

FONDS ALTERNATIFS
LIQUIDES
PENDER

FONDS ALTERNATIF D'ARBITRAGE PENDER

**Connaissance du
produit**



FONDSPENDER.COM

Signatory of:

 **PRI** | Principles for
Responsible
Investment

 **RIA**
Responsible Investment Association

Fonds alternatif d'arbitrage Pender — Catégorie F

28 juin 2024

Le présent document renferme des renseignements essentiels sur le Fonds alternatif d'arbitrage Pender que vous devriez connaître. Vous trouverez plus de détails dans le prospectus simplifié du fonds. Pour en obtenir un exemplaire, faites-en la demande à votre représentant ou communiquez avec Gestion de capital PenderFund Ltée (Pender) en composant le 1-866-377-4743, ou en envoyant un courriel à info@penderfund.com, ou en consultant le site www.penderfund.com.

Avant d'investir dans un fonds, évaluez s'il cadre avec vos autres investissements et respecte votre tolérance au risque.

Ce fonds est un OPC alternatif. Il peut investir dans des catégories d'actifs ou appliquer des stratégies de placement qui ne sont pas permises aux types d'organismes de placement collectif traditionnels. Les stratégies qui le distinguent d'autres types d'organismes de placement collectif sont les suivantes : le recours accru aux instruments dérivés à des fins de couverture ou à d'autres fins; la capacité accrue de vendre des titres à découvert; la capacité d'emprunter des liquidités aux fins de placement; et la capacité accrue d'investir dans des marchandises. Ces stratégies seront utilisées conformément aux objectifs et aux stratégies de placement du fonds, mais dans certaines conditions du marché, il est possible qu'elles contribuent à accélérer le rythme auquel votre placement perd de la valeur.

Bref aperçu

Code du fonds:	PGF2110	Gestionnaire du fonds:	Gestion de capital PenderFund Ltée
Date de création de la catégorie:	25 août 2021	Gestionnaire de portefeuille :	Amar Pandya, CFA, Gestion de capital PenderFund Ltée
Valeur totale du fonds au 30 avril 2024 :	19,6 millions \$	Distributions:	Revenu net et gains en capital net annuellement. Automatiquement réinvesties dans des parts additionnelles ; en espèces sur demande.
Ratio des frais de gestion (RFG):	1,64 %	Placement minimal:	Placement initial 5 000 \$, Placements supplémentaires 100 \$

Dans quoi le fonds investit-il?

Le fonds investit principalement dans des titres d'émetteurs nord-américains. Le Fonds peut également investir dans des titres d'émetteurs étrangers et dans d'autres titres. Le fonds utilisera des stratégies d'investissement non traditionnel, notamment un effet de levier. L'effet de levier sera créé par le recours à des emprunts de capitaux, à des ventes à découvert et à des contrats sur instruments dérivés. L'effet de levier du fonds ne doit pas dépasser 300 % de sa valeur liquidative. L'effet de levier sera calculé conformément à la méthodologie prescrite par les lois sur les valeurs mobilières.

Les graphiques ci-dessous donnent un aperçu des placements détenus par le fonds au 30 avril 2024. Les placements changeront au fil du temps.

Dix principaux placements - (30 avril 2024)

1. Carrols Restaurant Group, Inc.
2. Everbridge, Inc.
3. National Western Life Group, Inc.
4. Fusion Pharmaceuticals Inc.
5. mdf commerce inc.
6. Nuvei Corporation
7. Vericity, Inc.
8. Transphorm, Inc.
9. HireRight Holdings Corporation
10. Provident Financial Services, Inc.

Pourcentage total des dix principaux placements
Nombre total de placements

Répartition des placements - (30 avril 2024)

3,3 %	Trésorerie	32,1 %
3,0 %	Technologies de l'information	12,0 %
2,9 %	Soins de santé	11,2 %
2,8 %	Services financiers	9,1 %
2,7 %	Produits industriels	7,9 %
2,5 %	Produits de consommation discrétionnaire	7,6 %
2,5 %	Assurances	5,3 %
2,3 %	Services de communication	4,8 %
2,2 %	Immobilier	3,5 %
-2,2 %	Produits de consommation courante	2,4 %
22,0 %	Matières	2,1 %
98	Énergie	2,0 %
	Banques	0,0 %

Quels sont les risques associés à ce fonds?

La valeur du Fonds peut augmenter ou diminuer. Vous pourriez perdre de l'argent.

Une façon d'évaluer les risques associés à un fonds est de regarder les variations de son rendement, ce qui s'appelle la «<< volatilité >>».

En général, le rendement des fonds très volatils varie beaucoup. Ces fonds peuvent perdre de l'argent mais aussi avoir un rendement élevé. Le rendement des fonds peu volatils varie moins et est généralement plus faible. Ces fonds risquent moins de perdre de l'argent.

Niveau de risque

Pender estime que la volatilité de la catégorie F de ce Fonds est faible.

Ce niveau est établi d'après la variation du rendement du fonds d'une année à l'autre. Il n'indique pas la volatilité future du fonds et peut changer avec le temps. Un fonds dont le niveau de risque est faible peut quand même perdre de l'argent.

Faible	Faible à moyen	Moyen	Moyen à élevé	Élevé
---------------	-----------------------	--------------	----------------------	--------------

Pour de plus amples renseignements au sujet du niveau de risque et des risques particuliers pouvant avoir une incidence sur le rendement du Fonds, voir la rubrique portant sur les risques dans le prospectus simplifié du Fonds.

Aucune garantie

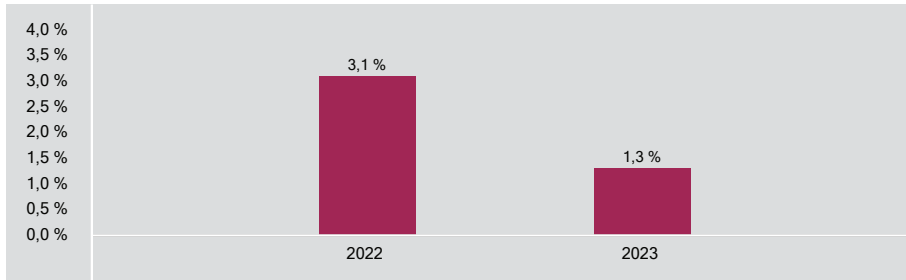
Comme la plupart des fonds, le fonds n'offre aucune garantie. Il est possible que vous ne puissiez pas récupérer l'argent que vous avez investi.

Quel a été le rendement du fonds?

Cette section vous indique le rendement annuel des parts de catégorie F du fonds au cours des 2 dernières années civiles, après déduction des frais. Les frais réduisent le rendement du fonds.

RENDEMENTS ANNUELS

Ce graphique indique le rendement des parts de catégorie F du fonds chacune des 2 dernières années civiles. La catégorie n'a pas enregistré une baisse de valeur au cours de ces années. Les rendements indiqués et leur variation annuelle peuvent vous aider à évaluer les risques antérieurs associés à ce fonds mais ils ne vous indiquent pas quel sera son rendement futur.



MEILLEUR ET PIRE RENDEMENTS SUR 3 MOIS

Ce tableau indique le meilleur et le pire rendement des parts de catégorie F sur 3 mois au cours des 2 dernières années. Ces rendements pourraient augmenter ou diminuer. Tenez compte de la perte que vous seriez en mesure d'assumer sur une courte période.

	Rendement	3 mois terminés	Si vous aviez investi 1 000 \$ au début de cette période
Meilleur rendement	2,0 %	31 décembre 2022	vos placement augmenterait à 1 020 \$.
Pire rendement	-1,2 %	31 mai 2023	vos placement chuterait à 988 \$.

RENDEMENT MOYEN

Une personne qui aurait investi 1 000 \$ dans des parts de catégorie F depuis la création posséderait maintenant un placement de 1 073 \$, ce qui correspond à un rendement annuel composé de 2,7 %.

À qui le fonds est-il destiné?

Le fonds convient aux épargnants qui cherchent à obtenir une croissance du capital modeste. Le fonds convient aux épargnants qui cherchent à investir dans un portefeuille de titres axés sur l'arbitrage de fusions. Les épargnants qui investissent dans ce fonds devraient avoir un horizon de placement à long terme et un degré de tolérance au risque faible. N'investissez pas dans ce fonds si vous recherchez une stratégie de placement visant uniquement des actions en position acheteur et axée sur la maximisation des rendements.

Un mot sur la fiscalité

En règle générale, vous payez des impôts sur votre quote-part des bénéfices du fonds et sur les gains que vous réalisez lorsque vous encaissez votre placement. L'impôt payé dépend des règles fiscales et de votre taux d'imposition, et varie selon que le fonds est détenu ou non dans un régime enregistré, tel qu'un REER ou un CELI.

N'oubliez pas que si vous détenez votre Fonds dans un compte non enregistré, les distributions du Fonds sont incluses dans votre revenu imposable, qu'elles soient versées en espèces ou réinvesties.

Combien cela coûte-t-il?

Les tableaux qui suivent présentent les frais que vous pourriez avoir à payer pour acheter, posséder et vendre des parts de catégorie F du fonds. Les frais (y compris les commissions) peuvent varier d'une catégorie et d'un fonds à l'autre. Des commissions élevées peuvent inciter les représentants à recommander un placement plutôt qu'un autre. Informez-vous sur les fonds et les placements plus économiques qui pourraient vous convenir.

1. FRAIS D'ACQUISITION

Il n'y a pas de frais d'acquisition pour les parts de catégorie F du fonds.

2. FRAIS DU FONDS

Vous ne payez pas ces frais directement. Ils ont cependant des conséquences pour vous, car ils réduisent le rendement du fonds. Le fonds versera au gestionnaire, pour les parts de catégorie F, des honoraires liés au rendement qui correspondront à 15 % de l'excédent du rendement global des parts de la catégorie F sur le seuil d'application des honoraires liés au rendement pour la période écoulée depuis le dernier versement des honoraires liés au rendement, compte non tenu des taxes. Les honoraires liés au rendement seront calculés quotidiennement de la façon décrite dans le prospectus simplifié et seront versés chaque année. Au 31 décembre 2023, les frais de la catégorie F correspondaient à 1,97 % de la valeur de cette catégorie. Cela équivaut à 19,70 \$ pour chaque tranche de 1 000 \$ investie. Les honoraires liés au rendement se sont établis à 0,23 % des frais, ce qui correspond à 2,30 \$ sur chaque tranche de 1 000 \$ investie.

	Taux annuel (en % de la valeur de la catégorie)
Ratio des frais de gestion (RFG) Il s'agit du total des frais de gestion (qui comprennent, le cas échéant, la commission de suivi), et des frais d'exploitation du fonds.	1,64 %
Ratio des frais d'opérations (RFO) Il s'agit des frais d'opérations du fonds pour cette catégorie.	0,33 %
Frais du fonds	1,97 %

Renseignements sur la commission de suivi

Aucune commission de suivi ne s'applique aux parts de catégorie F du fonds.

3. AUTRES FRAIS

Il est possible que vous ayez à payer d'autres frais pour acheter, détenir, vendre ou échanger des parts du fonds.

Frais	Ce que vous payez
Frais de négociation à court terme	Vous pourriez avoir à déboursier jusqu'à 2,00 % de la valeur des parts vendues ou échangées dans les 30 jours suivant l'achat. Ces frais sont versés au fonds.
Frais de substitution	La société de votre représentant peut vous faire payer jusqu'à 2,00 % de la valeur des parts échangées contre des parts provenant d'une autre catégorie du fonds ou d'un autre fonds géré par Pender.
Frais relatifs à un compte avec commission	Vous pourriez avoir à déboursier des frais relatifs à un compte avec commission, lesquels sont négociés entre vous et votre représentant et payés directement à la société de votre représentant. Les investisseurs qui achètent des parts provenant de cette catégorie du fonds participent généralement à un programme de services à la commission admissible auprès de la société de leur représentant.

Et si je change d'idée?

En vertu des lois sur les valeurs mobilières de certaines provinces et de certains territoires, vous avez le droit:

- de résoudre un contrat de souscription de parts d'un fonds dans les deux jours ouvrables suivant la réception du prospectus simplifié ou de l'aperçu du fonds; ou
- d'annuler votre souscription dans les 48 heures suivant la réception de sa confirmation.

Dans certains provinces et certains territoires, vous avez également le droit de demander la nullité d'une souscription ou de poursuivre en dommages-intérêts si le prospectus simplifié, la notice annuelle, l'aperçu du fonds ou les états financiers contiennent de l'information fautive ou trompeuse. Vous devez agir dans les délais prescrits par la loi sur les valeurs mobilières de votre province ou territoire.

Pour de plus amples renseignements, reportez-vous à la loi sur les valeurs mobilières de votre province ou territoire ou consultez un avocat.

Renseignements

Pour obtenir un exemplaire du prospectus simplifié et d'autres documents d'information du fonds, communiquez avec Pender ou votre représentant. Ces documents et l'aperçu du fonds constituent les documents légaux du fonds, sur notre site Web, www.penderfund.com, ou sur le site Web de SEDAR+ à l'adresse <https://www.sedarplus.ca/landingpage/fr/>.

Gestion de capital PenderFund Itée
1066, rue Hastings Ouest, bureau 1830
Vancouver (C.-B.) V6E 3X2
Service à la clientèle sans frais: 1-866-377-4743
Télé: 604-563-3199
Courriel: info@penderfund.com
www.penderfund.com

Pour en apprendre davantage sur les placements dans les fonds, consultez la brochure intitulée **Comprendre les organismes de placement collectif**, accessible sur le site Web des Autorités canadiennes en valeurs mobilières à l'adresse www.autorites-valeurs-mobilieres.ca.

VALEUR LIQUIDATIVE AU 30 JUIN 2024

Catégorie F	10,03 \$
Bêta du Fonds	0,67
Actif net total du Fonds	19,08 M \$

APERÇU DU FONDS

Catégorie d'actif	Arbitrage sur fusions
Date de création	8 septembre 2021
Évaluations/distributions	Quotidiennes/annuelles en décembre
Cote de risque	Faible

SUIVI DU FONDS

Conseiller juridique	Lawson Lundell LLP
Administrateur	CIBC Mellon
Vérificateur	KPMG LLP

INFO SUR LE FONDS

CATÉGORIE	CODES	CODES É.-U.
Catégorie A	PGF 2100	-
Catégorie F	PGF 2110	PGF 2111
Catégorie H	PGF 2140	-
Catégorie I	PGF 2150	PGF 2151
	FRAIS DE GESTION	RFG avant la rémunération liée au rendement*
Catégorie A	1,80 %	2,46 %
Catégorie F	0,80 %	1,41 %
Catégorie H	1,50 %	2,10 %
Catégorie I	0,65 %	1,24 %
Rémunération liée au rendement	15 % du montant représentant l'écart entre le rendement total des parts de la série et l'objectif établi,	

* Les RFG en date du 31 décembre 2023,

Le Fonds verse une rémunération liée au rendement, Prière de consulter penderfund.com/fr pour obtenir des renseignements sur le RFG, y compris sur la rémunération liée au rendement,

PLACEMENT MINIMAL

	INITIAL	ULTÉRIEUR
Catégorie F	5 000 \$	100 \$
Catégorie F (USD)		
Catégorie I	100 000 \$	100 \$
Catégorie I (USD)		

Le Fonds alternatif d'arbitrage Pender cherche à produire des rendements absolus stables et assortis d'une faible volatilité en investissant principalement dans des occasions d'arbitrage sur fusions. Pour les clients, cette stratégie à faible risque peut se révéler avantageuse sur le plan de la diversification grâce à sa faible corrélation aux placements traditionnels axés sur les actions et les titres à revenu fixe,

RENDEMENT (%)

1 mois	3 mois	6 mois	1 an	2 ans	DEPUIS SA CRÉATION
0,9	0,8	1,9	3,0	2,8	3,0

RENDEMENT ANNUEL (%)

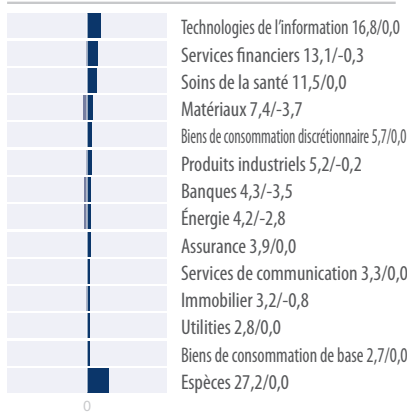
2022	2023	2024 à ce jour
3,1	1,3	1,9

DISTRIBUTIONS (\$)

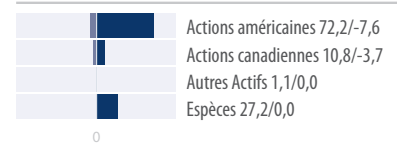
2021	2022	2023	DEPUIS SA CRÉATION
0,02	0,16	0,63	0,81

Les rendements depuis la création et les distributions sont en date de septembre 2021. Pour les périodes supérieures à un an, les données présentées sont les rendements composés annuels,

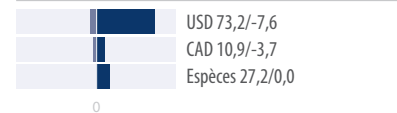
RÉPARTITION SECTORIELLE (%) Longue/Courte



RÉPARTITION DE L'ACTIF (%) Longue/Courte



RÉPARTITION DES DEVISES (%) Longue/Courte



RESTRICTIONS (%)

	EN VIGUEUR	LIMITE VL
Lever financier brut	122,7	300
Ventes à découvert	11,3	50

DIX PRINCIPAUX AVOIRS (%) Longue

Everbridge, Inc.	3,1
Model N, Inc.	3,0
Apartment Income REIT Corp.	2,7
Nuvei Corporation	2,6
Copperleaf Technologies Inc.	2,3
DecisionPoint Systems, Inc.	2,2
Park Lawn Corporation	2,0
Vericity, Inc.	2,0
Endeavor Group Holdings, Inc.	2,0
Whole Earth Brands, Inc.	2,0

DIX PRINCIPAUX AVOIRS (%) Courte

Chesapeake Energy Corporation	-2,0
Silvercorp Metals Inc.	-1,9
Alamos Gold Inc.	-1,5
UMB Financial Corporation	-1,4
Orrstown Financial Services, Inc.	-1,1
Southern California Bancorp	-1,0
Chevron Corporation	-0,8
CoStar Group, Inc.	-0,8
Contango Ore, Inc.	-0,4
iShares S&P/TSX Global Gold Index ETF	-0,3

GESTIONNAIRE DE PORTEFEUILLE



AMAR PANDYA, CFA

M, Pandya a commencé sa carrière en 2011 avec le programme de formation en gestion de portefeuille d'une importante société mondiale de services financiers, Désirant cultiver sa passion pour les actions, il est ensuite devenu gestionnaire de portefeuille adjoint auprès d'une entreprise d'actions de valeur à grande capitalisation, avant d'être finalement attiré par Pender et la côte ouest en 2017, En tant que fervent défenseur de l'approche de valeur à contre-courant, M, Pandya a perfectionné son expertise dans les situations spéciales créées par les événements, ciblant principalement celles liées aux fusions et acquisitions et aux bilans financiers, Il possède un baccalauréat en science commerciale spécialisé (option finance) de l'Université du Manitoba, Il a obtenu sa désignation d'analyste financier agréé en 2015,

AU SUJET DE PENDER

Pender, société indépendante appartenant à ses employés, a été établie en 2003 à Vancouver, en Colombie-Britannique, Sa mission consiste à protéger et à faire fructifier le patrimoine de ses investisseurs au fil du temps, Forte de son équipe talentueuse composée d'experts dans l'analyse, la sélection des titres et la recherche indépendante, Pender gère activement sa gamme de fonds de placement en exploitant les inefficacités du marché afin de réaliser ses objectifs,

RÉPARTITION GÉOGRAPHIQUE (%)

EMPLACEMENT	LONGUE + ESPÈCES	COURTE
États-Unis	65,9	-7,6
Canada	13,5	-3,7
International	4,7	0,0
Espèces	27,2	0,0

CAPITALISATION BOURSIÈRE (%)

	LONGUE + ESPÈCES	COURTE
Petite	36,1	-1,9
Moyenne	20,7	-1,8
Micro	20,1	-2,5
Grande	4,6	-4,3
Nano	1,6	0,0
Actions non cotées en bourse	1,0	0,0
Méga	0,0	-0,8
Espèces	27,2	0,0

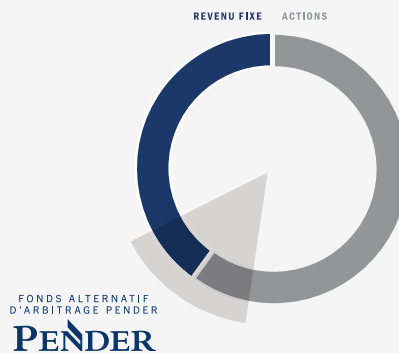
PROPOSITION DE VALEUR

- Une stratégie neutre qui mise sur des rendements absolus réguliers et stables,
- Met à profit l'expertise éprouvée de Pender dans le domaine des fusions et acquisitions,
- Rendements fiscalement efficaces, principalement sous forme de gains en capital plutôt que de revenu en intérêts,

PERTINENCE DU PORTEFEUILLE

- Conçu pour être une stratégie à faible risque, assortie d'une faible volatilité et de baisses maximales peu élevées,
- L'arbitrage sur fusions procure une faible corrélation aux catégories d'actif traditionnelles, comme les actions et les titres à revenu fixe,
- Une solution de rechange aux titres à revenu fixe et un complément aux participations dans les actions,

Une solution de rechange à la répartition traditionnelle



Gestion de capital PenderFund Itée
1830-1066 West Hastings Street,
Vancouver (Colombie-Britannique) V6E 3X2

Sans frais : 1-866-377-4743
Téléphone : 604 688-1511
Télécopieur : 604 563-3199

PENDER

Tournée vers l'avenir. En quête de valeur.

Les placements dans les fonds Pender peuvent comporter des commissions de vente, des commissions de suivi, des frais de gestion et des dépenses, plus les taxes applicables. Veuillez lire attentivement le prospectus simplifié avant d'investir. Les taux de rendement indiqués correspondent à des taux de rendement totaux composés annuels historiques qui tiennent compte des variations de la valeur liquidative et qui supposent le réinvestissement des distributions. Ils sont nets des frais de gestion et des frais d'administration et ne tiennent pas compte des frais d'acquisition, des frais de rachat ou d'autres frais accessoires ni des impôts à payer par tout porteur de titres, lesquels montants viendraient réduire ces rendements. Les fonds communs de placement ne sont pas garantis, leur valeur change fréquemment et leur rendement antérieur ne se répète pas forcément. Lorsque le rendement d'un fonds est affiché, il s'agit du rendement des parts d'une catégorie particulière; d'autres catégories de parts sont offertes et pourraient présenter des frais et des rendements différents. Le présent commentaire est fourni à titre informatif seulement et ne saurait être considéré comme constituant une offre ou une incitation à acheter ou à vendre nos produits ou nos services. Il ne saurait non plus être considéré comme des conseils en placement ni des conseils financiers et n'est fourni qu'à titre informatif. Tout a été fait pour veiller à l'exactitude de l'information figurant à la présente. Certaines des déclarations faites peuvent contenir des énoncés prospectifs impliquant des risques connus et inconnus, des incertitudes et d'autres facteurs qui pourraient influencer sur les résultats réels, sur les rendements et les réalisations de l'entreprise et sur les résultats enregistrés par le secteur, et les rendre sensiblement différents des résultats, des rendements et des réalisations futures explicites ou implicites exprimées dans ces énoncés prospectifs.

Fonds alternatif d'arbitrage Pender

Autres renseignements sur le Fonds
Catégorie F, 30 juin 2024

VALEUR LIQUIDATIVE PAR PART		DIX PRINCIPAUX AVOIRS		19,9 %
Catégorie A	9,74 \$	Everbridge, Inc.		3,1 %
Catégorie F	10,03 \$	Model N, Inc.		3,0 %
Catégorie H	9,98 \$	Apartment Income REIT Corp.		2,7 %
Catégorie I	10,10 \$	Nuvei Corporation		2,6 %
Catégorie F (US\$)	9,75 \$	Copperleaf Technologies Inc.		2,3 %
Catégorie I (US\$)	9,51 \$	DecisionPoint Systems, Inc.		2,2 %
		Park Lawn Corporation		2,0 %
		Vericity, Inc.		2,0 %
		Endeavor Group Holdings, Inc.		2,0 %
		Chesapeake Energy Corporation		-2,0 %

RENSEIGNEMENTS ADDITIONNELS	
Alpha	-1,17
Bêta	0,33
Corrélation	0,62
Sharpe	-0,42
Écart type	2,35
Capture à la hausse	57
Capture à la baisse	52

Les statistiques des données additionnelles sont calculées en fonction des parts de catégorie A du Fonds depuis la création de celui-ci. Les résultats réels des parts de catégorie F du Fonds devraient se révéler comparables à ceux des parts de catégorie A.

Les renseignements additionnels sont calculés à l'aide de l'indice composé S&P/TSX.





Amar Pandya, CFA


Portfolio Manager

- Investit depuis 2011
- Expert des situations spéciales
- Axé sur les F&A
- Est entré au service de Pender en 2017

Amar Pandya a commencé sa carrière en 2011 avec le programme de formation en gestion de portefeuille d'une importante société mondiale de services financiers. Désirant cultiver sa passion pour les actions, il est ensuite devenu gestionnaire de portefeuille adjoint auprès d'une entreprise d'actions de valeur à grande capitalisation, avant d'être finalement attiré par Pender et la côte ouest en 2017. En tant que fervent défenseur de l'approche de valeur à contre-courant, M. Pandya a perfectionné son expertise dans les situations spéciales créées par les événements, ciblant principalement celles liées aux fusions et acquisitions et aux bilans financiers. Il possède un baccalauréat en science commerciale spécialisé (option finance) de l'Université du Manitoba. Il a obtenu sa désignation d'analyste financier agréé en 2015.


Des raccourcis vers

nos dernières mises à jour



Nouvelles

LIRE




Balados

ÉCOUTER



Commentaires

LIRE



Articles

LIRE



Pour plus d'information



Laurent Galarneau

Vice-président régional Québec

+1 514 835 8423

lgalarneau@penderfund.com



Cédric Rioux

Vice-président régional Québec

+1 514 349 0777

crioux@penderfund.com





Pender, société indépendante appartenant à ses employés, a été établie en 2003 à Vancouver, en Colombie-Britannique.

Sa mission consiste à protéger et à faire fructifier le patrimoine de ses investisseurs au fil du temps. Forte de son équipe talentueuse composée d'experts dans l'analyse, la sélection des titres et la recherche indépendante, Pender gère activement sa gamme créneau de fonds de placement en exploitant les inefficacités du marché afin de réaliser ses objectifs.

Cette brochure comporte un Avis de non-responsabilité que vous pouvez consulter ici : www.penderfund.com/fr/avis-de-non-responsabilite/

Les données standard sur le rendement des Fonds de Pender sont présentées ici :

Fonds actions : www.penderfund.com/fr/fonds-actions

Fonds revenu fixe : www.penderfund.com/fr/fonds-revenu-fixe

Fonds équilibré : www.penderfund.com/fr/fonds-equilibre

Fonds alternatif liquide : www.penderfund.com/fr/fonds-alternatif-liquide

Les données standards sur le rendement des Fonds ayant été lancés au cours des 12 derniers mois seront publiées un an après leur création.

Vous trouverez plus de renseignements sur Pender Ventures ici : www.penderventures.com

© Copyright Gestion de capital PenderFund Itée. Tous droits réservés.



FONDSPENDER.COM

