

	Au 31 mai 2024
<b>VALEUR LIQUIDATIVE</b>	
Catégorie O	32,38
Bêta du Fonds	1,03
Part Active (%)	100,62
Total des titres en portefeuille	57
Actif net total du Fonds	299,77 M\$

## APERÇU DU FONDS

Catégorie d'actif	Actions à petite capitalisation
Date de création du Fonds	Juin 2009
Évaluation	Hebdomadaire
Admissibilité	Régimes enregistrés au Canada
Distributions	RRD annuellement, versement en espèces facultatif

## INFO SUR LE FONDS

	CODES
Catégorie A	PGF 315
Catégorie B	PGF 380
Catégorie F	PGF 320
Catégorie G	PGF 390

## INFO SUR LE FONDS

	FRAIS DE GESTION	RFG avant la rémunération liée au rendement*
Catégorie A	1,95 %	2,64%
Catégorie B	1,95 %	2,64%
Catégorie F	0,95 %	1,59%
Catégorie G	0,95 %	1,59%
Rémunération liée au rendement	Catégorie B et G : 20 % du rendement total supérieur à celui de l'indice repère, sous réserve d'une valeur seuil.	

\*Les RFG sont en date du 31-12-2023.

Le Fonds verse une rémunération liée au rendement. Prière de consulter [penderfund.com/fr](http://penderfund.com/fr) pour obtenir des renseignements sur le RFG, y compris sur la rémunération liée au rendement.

## PLACEMENT MINIMAL

	INITIAL	ULTÉRIEUR
Catégorie B	5 000\$	100 \$
Catégorie G	5 000\$	100 \$

## SUIVI DU FONDS

Conseiller juridique	Lawson Lundell LLP
Administrateur	CIBC Mellon
Vérificateur	KPMG LLP

## Fonds d'opportunités à petites capitalisations Pender

Les investisseurs particuliers ont actuellement accès aux parts de catégorie B et G du Fonds d'opportunités à petite capitalisations Pender. Le Fonds d'opportunités Pender est un portefeuille concentré qui cherche à tirer profit des occasions. Le Fonds met l'accent sur les sociétés sous évaluées à petite capitalisation et sur les entreprises à micro-capitalisation situées au Canada. Le gestionnaire se concentre sur les entreprises dont les paramètres économiques sous-jacents sont solides et il recherche souvent des situations particulières. Il est reconnu pour son solide passe d'identifications de catalyseurs, soit des moments au cours desquels il a acheté des entreprises de premier ordre. Ces entreprises sont achetées à un escompte par rapport à notre estimation de leur valeur intrinsèque après que soit effectuée une analyse fondamentale approfondie.

## RENDEMENT (%)

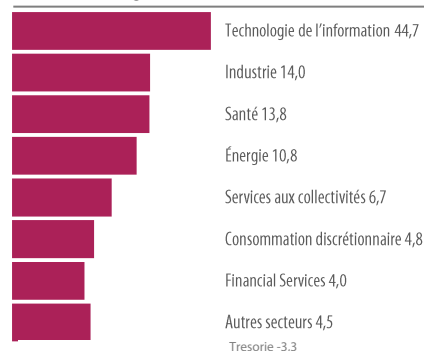
	1 mois	3 mois	6 mois	1 an	3 ans	5 ans	10 ans	DEPUIS SA CRÉATION
	1,7	8,6	26,4	29,1	-0,5	13,6	13,3	16,1

## RENDEMENT ANNUEL (%)

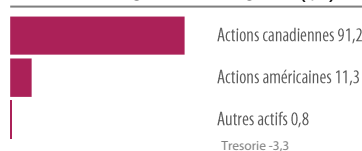
	2017	2018	2019	2020	2021	2022	2023	2024 À CJ
	11,2	-14,0	21,9	50,1	27,9	-27,2	7,9	19,4

Les rendements depuis la création et les distributions sont en date de juin 2011. Tous les rendements de plus d'un an sont des rendements annuels composés.

## RÉPARTITION



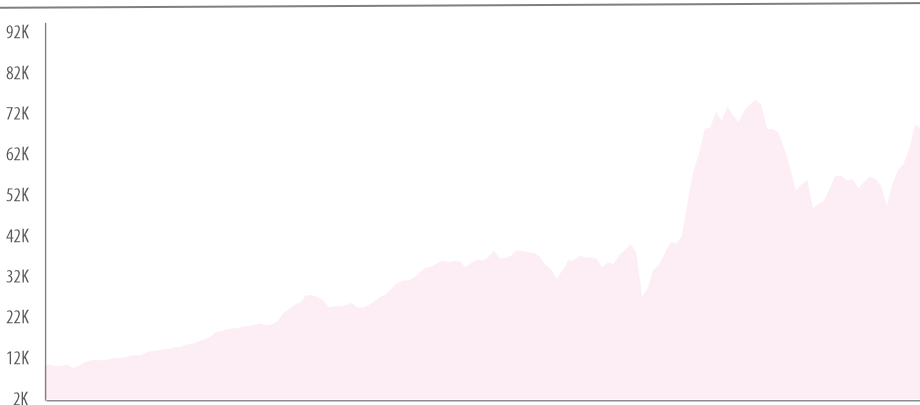
## RÉPARTITION DE L'ACTIF (%)



## RÉPARTITION DES DEVISES (%)



## CROISSANCE DE 10 000 \$



juin 2011

mai 2024

## 10 PRINCIPAUX TITRES

Copperleaf Technologies Inc. TSX:CPLF	CopperLeaf Technologies Inc. provides decision analytics software solutions to companies managing critical infrastructure worldwide.
TerraVest Industries Inc. TSX:TVK	TerraVest Industries Inc. manufactures and sells goods and services to energy, agriculture, mining, transportation, and other markets in Canada and the United States.
Sylogist Ltd. TSX:SYZ	Sylogist Ltd., a software company, provides mission-critical software-as-a-service solutions in Canada, the United States, and the United Kingdom.
Sangoma Technologies Corporation TSX:STC	Sangoma Technologies Corporation develops, manufactures, distributes, and supports voice and data connectivity components for software-based communication applications worldwide.
Kraken Robotics Inc. TSXV:PNG	Kraken Robotics Inc., a marine technology company, engages in the design, manufacture, and sale of sonar and optical sensors, batteries, and underwater robotic equipment for unmanned underwater vehicles used in military and commercial applications in Canada, the Asia Pacific, Europe, the Middle East, Africa, North America, and internationally.
Blackline Safety Corp. TSX:BLN	Blackline Safety Corp. develops, manufactures, and markets worker safety monitoring products and services in Canada, the United States, Europe, and internationally.
Dye & Durham Limited TSX:DND	Dye & Durham Limited, together with its subsidiaries, provides cloud-based software and technology solutions for law firms, financial service institutions, sole-practitioner law firms, and government organizations in Canada, Australia, South Africa, Ireland, and the United Kingdom.
Thinkific Labs Inc. TSX:THNC	Thinkific Labs Inc. engages in the development, marketing, and support management of cloud-based platform in Canada, the United States, and internationally.
PAR Technology Corporation NYSE:PAR	PAR Technology Corporation, together with its subsidiaries, provides omnichannel cloud-based hardware and software solutions to the restaurant and retail industries worldwide.
NFI Group Inc. TSX:NFI	NFI Group Inc., together with its subsidiaries, manufactures and sells buses in North America, the United Kingdom, rest of Europe, and the Asia Pacific.

Source: Capital IQ

## GESTIONNAIRE DE PORTEFEUILLE

DAVID BARR, CFA

M. Barr est le PDG de PenderFund. Il est également le gestionnaire de portefeuille de nombreux fonds Pender et œuvre dans le domaine du placement depuis 2000. M. Barr est partisan du style de placement axé sur la valeur et il cherche à déterminer la valeur intrinsèque d'une entreprise et d'en acheter les actions à un escompte important par rapport à leur valeur intrinsèque (marge de sécurité). Il cherche de la valeur dans les segments mal aimés et oubliés du marché, là où il peut dénicher de la qualité à prix réduit. La préservation du capital et la protection en cas de baisse sont ses principales préoccupations. M. Barr est titulaire d'un baccalauréat en science de l'Université de la Colombie-Britannique et d'un MBA de la Schulich School of Business de l'Université York. Il a obtenu le titre d'analyste financier agréé (CFA) en 2003 et il est ancien président ainsi que membre actif de l'association CFA Vancouver.

## À PROPOS DE PENDER

Pender, société indépendante appartenant à ses employés, a été établie en 2003 à Vancouver, en Colombie-Britannique. Sa mission consiste à protéger et à faire fructifier le patrimoine de ses investisseurs au fil du temps. Forte de son équipe talentueuse composée d'experts dans l'analyse, la sélection des titres et la recherche indépendante, Pender gère activement sa gamme de fonds de placement en exploitant les inefficacités du marché afin de réaliser ses objectifs.

Gestion de capital PenderFund Itée  
1830-1066 West Hastings Street,  
Vancouver (Colombie-Britannique) V6E 3X2

Sans frais : 1-866-377-4743  
Téléphone : 604 688-1511  
Télécopieur : 604 563-3199

**PENDER**

Tournée vers l'avenir. En quête de valeur.

Les fonds communs de placement peuvent comporter des commissions de vente, des commissions de suivi, des frais de gestion et d'autres frais. Veuillez lire attentivement le prospectus simplifié avant d'investir. Les taux de rendement indiqués correspondent à des taux de rendement totaux composés annuels historiques qui tiennent compte des variations de la valeur liquidative et qui supposent le réinvestissement des distributions. Ils sont nets des frais de gestion et des frais d'administration et ne tiennent pas compte des frais d'acquisition, des frais de rachat ou d'autres frais accessoires ni des impôts à payer par tout porteur de titres, lesquels montants viendraient réduire ces rendements. Les fonds communs de placement ne sont pas garantis, leur valeur change fréquemment et leur rendement antérieur ne se répète pas forcément. Lorsque le rendement d'un fonds est affiché, il s'agit du rendement des parts d'une catégorie particulière; d'autres catégories de parts sont offertes et pourraient présenter des frais et des rendements différents. Le présent commentaire est fourni à titre informatif seulement et ne saurait être considéré comme constituant une offre ou une incitation à acheter ou à vendre nos produits ou nos services. Il ne saurait non plus être considéré comme des conseils en placement ni des conseils financiers et n'est fourni qu'à titre informatif. Tout a été fait pour veiller à l'exactitude de l'information figurant à la présente. Certaines des déclarations faites peuvent contenir des énoncés prospectifs impliquant des risques connus et inconnus, des incertitudes et d'autres facteurs qui pourraient influencer sur les résultats réels, sur les rendements et les réalisations de l'entreprise et sur les résultats enregistrés par le secteur, et les rendre sensiblement différents des résultats, des rendements et des réalisations futures explicites ou implicites exprimées dans ces énoncés prospectifs. Au mai 31 2024.