

ÉQUILIBRE PENDER

FONDS STRATÉGIQUE DE CROISSANCE
ET DE REVENU PENDER

Connaissance du produit

[FONDSPENDER.COM](https://fondspender.com)

Signatory of:

 **PRI** | Principles for
Responsible
Investment

 **RIA**
Responsible Investment Association

Le présent document renferme des renseignements essentiels sur le Fonds stratégique de croissance et de revenu Pender que vous devriez connaître. Vous trouverez plus de détails dans le prospectus simplifié du fonds. Pour en obtenir un exemplaire, faites-en la demande à votre représentant ou communiquez avec Gestion de capital PenderFund Itée (Pender) en composant le 1-866-377-4743, ou en envoyant un courriel à info@penderfund.com, ou en consultant le site www.penderfund.com.

Avant d'investir dans un fonds, évaluez s'il cadre avec vos autres investissements et respecte votre tolérance au risque.

Bref aperçu

Code du fonds:	PGF1010	Gestionnaire du fonds:	Gestion de capital PenderFund Itée
Date de création de la catégorie:	21 septembre 2009	Gestionnaire(s) de portefeuille:	Felix Narhi, CFA, Geoff Castle, Gestion de capital PenderFund Itée
Valeur totale du fonds au 30 avril 2023 :	33,8 millions \$	Distributions:	Revenu net trimestriellement, gains en capital net annuellement. Automatiquement réinvesties dans des parts additionnelles ; en espèces sur demande.
Ratio des frais de gestion (RFG):	1,28 %	Placement minimal:	Placement initial 5 000 \$, Placements supplémentaires 100 \$

Dans quoi le fonds investit-il?

Le fonds investit principalement dans un portefeuille diversifié de titres de participation canadiens et étrangers, d'obligations de sociétés, d'obligations du gouvernement canadien et de gouvernements étrangers et de fonds négociés en bourse qui suivent les indices boursiers sectoriels et généraux. Il vise à offrir un revenu modéré et une croissance du portefeuille à long terme, tout en étant suffisamment diversifié pour réduire la volatilité.

Les graphiques ci-dessous donnent un aperçu des placements détenus par le fonds au 30 avril 2023. Les placements changeront au fil du temps.

Dix principaux placements - (30 avril 2023)

1. Pender Corporate Bond Fund	35,6 %
2. Pender Small Cap Opportunities Fund	6,8 %
3. Burford Capital Limited	4,5 %
4. Pender Alternative Absolute Return Fund	4,1 %
5. KKR & Co. Inc.	3,8 %
6. Exor N.V.	3,5 %
7. Onex Corporation	3,5 %
8. Brookfield Corporation	3,2 %
9. ARC Resources Ltd.	3,1 %
10. Altius Renewable Royalties Corp.	2,7 %
Pourcentage total des dix principaux placements	70,8 %
Nombre total de placements	43

Répartition des placements - (30 avril 2023)

Fonds communs de placement	49,1 %
Services financiers	21,5 %
Produits industriels	6,7 %
Énergie	5,5 %
Services de communication	3,6 %
Technologies de l'information	3,5 %
Immobilier	3,3 %
Services publics	2,7 %
Produits de consommation discrétionnaire	1,8 %
Matières	1,7 %
Assurances	1,3 %
Trésorerie	-0,7 %

Quels sont les risques associés à ce fonds?

La valeur du Fonds peut augmenter ou diminuer. Vous pourriez perdre de l'argent.

Une façon d'évaluer les risques associés à un fonds est de regarder les variations de son rendement, ce qui s'appelle la « volatilité ».

En général, le rendement des fonds très volatils varie beaucoup. Ces fonds peuvent perdre de l'argent mais aussi avoir un rendement élevé. Le rendement des fonds peu volatils varie moins et est généralement plus faible. Ces fonds risquent moins de perdre de l'argent.

Niveau de risque

Pender estime que la volatilité de la catégorie F de ce Fonds est moyen.

Ce niveau est établi d'après la variation du rendement du fonds d'une année à l'autre. Il n'indique pas la volatilité future du fonds et peut changer avec le temps. Un fonds dont le niveau de risque est faible peut quand même perdre de l'argent.

Faible

Faible à
moyen

Moyen

Moyen à
élevé

Élevé

Pour de plus amples renseignements au sujet du niveau de risque et des risques particuliers pouvant avoir une incidence sur le rendement du Fonds, voir la rubrique portant sur les risques dans le prospectus simplifié du Fonds.

Aucune garantie

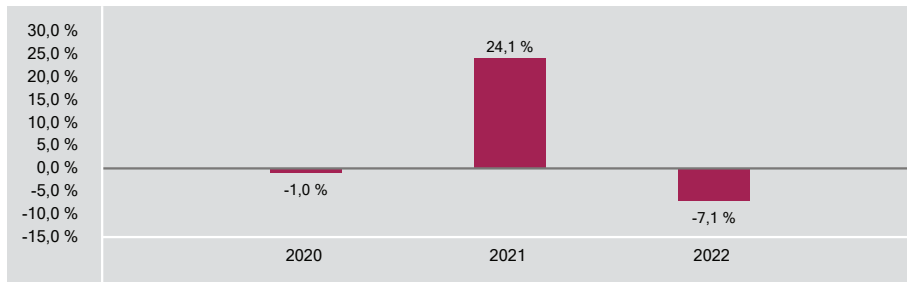
Comme la plupart des fonds, le fonds n'offre aucune garantie. Il est possible que vous ne puissiez pas récupérer l'argent que vous avez investi.

Quel a été le rendement du fonds?

Cette section vous indique le rendement annuel des parts de catégorie F du fonds au cours des 3 dernières années civiles, après déduction des frais. Les frais réduisent le rendement du fonds.

RENDEMENTS ANNUELS

Ce graphique indique le rendement des parts de catégorie F du fonds chacune des 3 dernières années civiles. La valeur du fonds a diminué pendant 2 de ces 3 années. Les rendements indiqués et leur variation annuelle peuvent vous aider à évaluer les risques antérieurs associés à ce fonds mais ils ne vous indiquent pas quel sera son rendement futur.



MEILLEUR ET PIRE RENDEMENTS SUR 3 MOIS

Ce tableau indique le meilleur et le pire rendement des parts de catégorie F sur 3 mois au cours des 3 dernières années. Ces rendements pourraient augmenter ou diminuer. Tenez compte de la perte que vous seriez en mesure d'assumer sur une courte période.

	Rendement	3 mois terminés	Si vous aviez investi 1 000 \$ au début de cette période
Meilleur rendement	19,6 %	31 janvier 2021	vos placement augmenterait à 1 196 \$.
Pire rendement	-7,8 %	30 juin 2022	vos placement chuterait à 922 \$.

RENDEMENT MOYEN

Une personne qui aurait investi 1 000 \$ dans des parts de catégorie F depuis la création posséderait maintenant un placement de 1 216 \$, ce qui correspond à un rendement annuel composé de 6,0 %.

À qui le fonds est-il destiné?

Le fonds convient aux épargnants qui cherchent à maximiser le potentiel de croissance à long terme de leur capital. Les épargnants qui investissent dans ce fonds devraient avoir un horizon de placement à long terme et un degré de tolérance au risque allant de moyen. Ce fonds ne convient pas aux personnes dont le degré de tolérance au risque est faible ou dont l'horizon de placement est à court ou à moyen terme.

Un mot sur la fiscalité

En règle générale, vous payez des impôts sur votre quote-part des bénéfices du fonds et sur les gains que vous réalisez lorsque vous encaissez votre placement. L'impôt payé dépend des règles fiscales et de votre taux d'imposition, et varie selon que le fonds est détenu ou non dans un régime enregistré, tel qu'un REER ou un CELI.

N'oubliez pas que si vous détenez votre Fonds dans un compte non enregistré, les distributions du Fonds sont incluses dans votre revenu imposable, qu'elles soient versées en espèces ou réinvesties.

Combien cela coûte-t-il?

Les tableaux qui suivent présentent les frais que vous pourriez avoir à payer pour acheter, posséder et vendre des parts de catégorie F du fonds. Les frais (y compris les commissions) peuvent varier d'une catégorie et d'un fonds à l'autre. Des commissions élevées peuvent inciter les représentants à recommander un placement plutôt qu'un autre. Informez-vous sur les fonds et les placements plus économiques qui pourraient vous convenir.

1. FRAIS D'ACQUISITION

Il n'y a pas de frais d'acquisition pour les parts de catégorie F du fonds.

2. FRAIS DU FONDS

Vous ne payez pas ces frais directement. Ils ont cependant des conséquences pour vous, car ils réduisent le rendement du Fonds. Au 31 décembre 2022, les frais de la catégorie F correspondaient à 1,30 % de la valeur de cette catégorie. Cela équivaut à 13,00 \$ pour chaque tranche de 1 000 \$ investie.

	Taux annuel (en % de la valeur de la catégorie)
Ratio des frais de gestion (RFG) Il s'agit du total des frais de gestion (qui comprennent, le cas échéant, la commission de suivi), et des frais d'exploitation du fonds.	1,28 %
Ratio des frais d'opérations (RFO) Il s'agit des frais d'opérations du fonds pour cette catégorie.	0,02 %
Frais du fonds	1,30 %

Renseignements sur la commission de suivi

Aucune commission de suivi ne s'applique aux parts de catégorie F du fonds.

3. AUTRES FRAIS

Il est possible que vous ayez à payer d'autres frais pour acheter, détenir, vendre ou échanger des parts du fonds.

Frais	Ce que vous payez
Frais de négociation à court terme	Vous pourriez avoir à déboursier jusqu'à 2,00 % de la valeur des parts vendues ou échangées dans les 30 jours suivant l'achat. Ces frais sont versés au fonds.
Frais de substitution	La société de votre représentant peut vous faire payer jusqu'à 2,00 % de la valeur des parts échangées contre des parts provenant d'une autre catégorie du fonds ou d'un autre fonds géré par Pender.
Frais relatifs à un compte avec commission	Vous pourriez avoir à déboursier des frais relatifs à un compte avec commission, lesquels sont négociés entre vous et votre représentant et payés directement à la société de votre représentant. Les investisseurs qui achètent des parts provenant de cette catégorie du fonds participent généralement à un programme de services à la commission admissible auprès de la société de leur représentant.

Et si je change d'idée?

En vertu des lois sur les valeurs mobilières de certaines provinces et de certains territoires, vous avez le droit:

- de résoudre un contrat de souscription de parts d'un fonds dans les deux jours ouvrables suivant la réception du prospectus simplifié ou de l'aperçu du fonds; ou
- d'annuler votre souscription dans les 48 heures suivant la réception de sa confirmation.

Dans certains provinces et certains territoires, vous avez également le droit de demander la nullité d'une souscription ou de poursuivre en dommages-intérêts si le prospectus simplifié, la notice annuelle, l'aperçu du fonds ou les états financiers contiennent de l'information faussée ou trompeuse. Vous devez agir dans les délais prescrits par la loi sur les valeurs mobilières de votre province ou territoire.

Pour de plus amples renseignements, reportez-vous à la loi sur les valeurs mobilières de votre province ou territoire ou consultez un avocat.

Renseignements

Pour obtenir un exemplaire du prospectus simplifié et d'autres documents d'information du fonds, communiquez avec Pender ou votre représentant. Ces documents et l'aperçu du fonds constituent les documents légaux du fonds, sur notre site Web, www.penderfund.com, ou sur le site Web de SEDAR à l'adresse www.sedar.com.

Gestion de capital PenderFund Itée
1066, rue Hastings Ouest, bureau 1830
Vancouver (C.-B.) V6E 3X2
Service à la clientèle sans frais: 1-866-377-4743
Télé: 604-563-3199
Courriel: info@penderfund.com
www.penderfund.com

Pour en apprendre davantage sur les placements dans les fonds, consultez la brochure intitulée **Comprendre les organismes de placement collectif**, accessible sur le site Web des Autorités canadiennes en valeurs mobilières à l'adresse www.autorites-valeurs-mobilieres.ca.

VALEUR LIQUIDATIVE	Au 31 mars 2024
Catégorie F	\$ 8,85
Rendement actuel (%)	2,99
Bêta du Fonds	0,60
Part Active (%)	80,34
Total des titres en portefeuille	46
Actif net total du Fonds	49,32 M\$

APERÇU DES FONDS

Catégorie d'actif	Équilibré mondial
Date de création du fonds	Décembre 2019
Évaluation	Quotidienne
Admissibilité	Régimes enregistrés au Canada
Distributions	RRD trimestriel versement en espèces facultatif

INFO SUR LE FONDS

	CODES
Catégorie A	PGF 1000
Catégorie F	PGF 1010
Catégorie H	PGF 1040
Catégorie I	PGF 1050

INFO SUR LE FONDS

	FRAIS DE GESTION	RFG*
Catégorie A	1,70%	2,35%
Catégorie F	0,70%	1,28%
Catégorie H	1,40%	2,02%
Catégorie I	0,55%	1,11%

*Les RFG sont en date du 31-12-2023.

PLACEMENT MINIMAL

	INITIAL	ULTÉRIEUR
Catégorie A	5 000 \$	100 \$
Catégorie F	5 000 \$	100 \$
Catégorie H	100 000 \$	100 \$
Catégorie I	100 000 \$	100 \$

SUIVI DU FONDS

Conseiller	Bennett Jones
juridique	Lawson Lundell LLP
Administrateur	CIBC Melon
Vérificateur	KPMG LLP

*En vigueur le 23 juin 2023, le Fonds stratégique de croissance et de revenu Pender a fusionné avec le Fonds de revenu amélioré Pender. À l'issue de la fusion, tous les actifs et placements du le Fonds stratégique de croissance et de revenu Pender ont été transférés dans le portefeuille du Fonds de revenu amélioré Pender et les porteurs de parts du le Fonds stratégique de croissance et de revenu Pender sont devenus des porteurs de parts du Fonds de revenu amélioré Pender.

Le Fonds stratégique de croissance et de revenu Pender* (anciennement le Fonds de revenu amélioré Pender) est un fonds équilibré diversifié. Il a pour objectif de dégager une croissance à long terme et un revenu en investissant dans un portefeuille composé d'actions et de titres à revenu fixe et dont la composition varie en fonction des conditions du marché. Le Fonds répartit ses avoirs parmi les fonds de placement de la gamme primée de Pender. Plus précisément, le Fonds investit dans les fonds à revenu fixe et d'actions, lesquels visent à dégager des résultats de premier ordre. Il accorde également une participation jusqu'à 10 % de l'actif net dans les fonds alternatifs liquides de Pender afin de diversifier davantage le portefeuille. En outre, le Fonds affiche une participation directe aux actions, typiquement d'entreprises canadiennes et américaines de toutes les tailles, qui privilégie les sociétés qui sont en mesure de verser aux actionnaires des distributions en espèces stables ou croissantes tout en diversifiant et complétant les autres avoirs en portefeuille.

RENDEMENT (%)

1 mois	3 mois	6 mois	1 an	3 ans	DEPUIS SA CRÉATION
3,1	7,1	15,3	18,8	6,4	8,9

RENDEMENT ANNUEL (%)

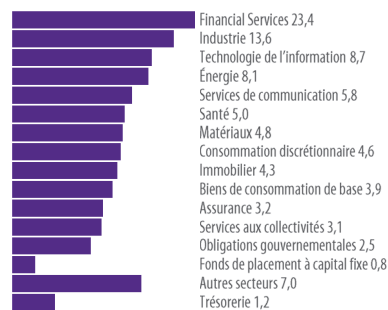
2020	2021	2022	2023	2024 À CJ
-1,0	24,1	-7,1	13,4	7,1

DISTRIBUTION (\$)


janv. 23	févr. 23	mars 23	avr. 23	mai 23	déc. 23	mars 24	DEPUIS SA CRÉATION
0,05	0,03	0,03	0,03	0,03	0,11	0,04	1,45

Les distributions et les rendements présentés depuis la création sont en date du décembre 2019. *ous les rendements de plus d'un an sont des rendements annuels composés.

RÉPARTITION SECTORIELLE (%)




RÉPARTITION DE L'ACTIF (%)



RÉPARTITION DES DEVICES (%)



COISSANCE DE 10 000 \$



déc. 2019

mars 2024

10 PRINCIPAUX TITRES

Pender Corporate Bond Fund PGF 530	The Fender Corporate Bond Fund is an income fund that is both conservatively managed to preserve capital, as well as opportunistic to generate returns.
Pender Small Cap Opportunities Fund PGF 340	The Pender Small Cap Opportunities Fund is an opportunistic, concentrated portfolio. The Fund is focused on undervalued small and microcap companies predominantly in Canada.
Pender Alternative Absolute Return Fund PGF 2030	The Pender Alternative Absolute Return Fund is a flexible, high yield focused alternative credit strategy that aims to produce positive absolute returns at all stages of the economic cycle.
Exor N.V. IQT412183219	Exor N.V., together with its subsidiaries, engages in the luxury goods, automotive, agricultural and construction equipment, commercial vehicles, and professional football businesses worldwide.
Burford Capital Limited NYSE: BUR	Burford Capital Limited provides legal finance products and services worldwide.
KKR & Co. Inc. NYSE: KKR	KKR & Co. Inc. is a private equity and real estate investment firm specializing in direct and fund of fund investments.
Brookfield Corporation TSX: BN	Brookfield Corporation is an alternative asset manager and REIT/Real Estate Investment Manager firm focuses on real estate, renewable power, infrastructure and venture capital and private equity assets.
Onex Corporation TSX: ONEX	Onex Corporation is a private equity firm specializing in acquisitions and platform acquisitions.
Aecon Group Inc. TSX: ARE	Aecon Group Inc., together with its subsidiaries, provide construction and infrastructure development services to private and public sector clients in Canada, the United States, and internationally.
Trisura Group Ltd. TSX: TSU	Trisura Group Ltd., a specialty insurance company, operates in the surety, risk solutions, corporate insurance, and reinsurance businesses in Canada, the United States, and internationally.

À PROPOS DE PENDER

Pender, société indépendante appartenant à ses employés, a été établie en 2003 à Vancouver, en Colombie-Britannique. Sa mission consiste à protéger et à faire fructifier le patrimoine de ses investisseurs au fil du temps. Forte de son équipe talentueuse composée d'experts dans l'analyse, la sélection des titres et la recherche indépendante, Pender gère activement sa gamme de fonds de placement en exploitant les inefficacités du marché afin de réaliser ses objectifs.

GESTIONNAIRE(S) DE PORTEFEUILLE

FELIX NARHI, CFA

M. Narhi est chef des placements et gestionnaire de portefeuille pour Gestion de capital Pender. Il a commencé sa carrière en investissement en 1999 et il favorise une démarche commerciale en ce qui concerne le placement. Faire des placements judicieux consiste à déterminer la valeur sous-jacente d'un titre et à l'acheter à un escompte important par rapport à celle-ci. Le plus grand défi est de maintenir l'équilibre nécessaire entre la patience et la discipline de n'acheter que lorsque les prix sont intéressants et de ne vendre que lorsqu'ils sont chers. M. Narhi est titulaire d'un baccalauréat spécialisé en commerce de l'Université de la Colombie-Britannique. Il a obtenu le titre d'analyste financier agréé (CFA) en 2003 et il est membre de l'association CFA Vancouver.

GEOFF CASTLE, MBA

M. Castle a commencé sa carrière en placement en 2000 et il possède de l'expérience dans le domaine des fonds communs de placement ouverts au public et dans celui des fonds de placement exclusifs pour les particuliers très fortunés. M. Castle compte plus de cinq ans d'expérience dans le domaine du crédit commercial et de la gestion générale d'entreprise. À titre de gestionnaire de titres à revenu fixe, il s'est concentré sur l'optimisation des occasions de rendement là où existent d'importantes marges de sécurité. Il est titulaire d'un baccalauréat ès arts de l'Université de la Colombie-Britannique et d'un MBA de la Richard Ivey School of Business à l'Université Western Ontario. Il est membre du CFA Institute.

Gestion de capital PenderFund Itée
1830-1066 West Hastings Street,
Vancouver (Colombie-Britannique) V6E 3X2

Sans frais : 1-866-377-4743
Téléphone : 604 688-1511
Télécopieur : 604 563-3199

PENDER

Tournée vers l'avenir. En quête de valeur.

Les fonds communs de placement peuvent comporter des commissions de vente, des commissions de suivi, des frais de gestion et d'autres frais. Veuillez lire attentivement le prospectus simplifié avant d'investir. Les taux de rendement indiqués correspondent à des taux de rendement totaux composés annuels historiques qui tiennent compte des variations de la valeur liquidative et qui supposent le réinvestissement des distributions. Ils sont nets des frais de gestion et des frais d'administration et ne tiennent pas compte des frais d'acquisition, des frais de rachat ou d'autres frais accessoires ni des impôts à payer par tout porteur de titres, lesquels montants viendraient réduire ces rendements. Les fonds communs de placement ne sont pas garantis, leur valeur change fréquemment et leur rendement antérieur ne se répète pas forcément. Lorsque le rendement d'un fonds est affiché, il s'agit du rendement des parts d'une catégorie particulière; d'autres catégories de parts sont offertes et pourraient présenter des frais et des rendements différents. Le présent commentaire est fourni à titre informatif seulement et ne saurait être considéré comme constituant une offre ou une incitation à acheter ou à vendre nos produits ou nos services. Il ne saurait non plus être considéré comme des conseils en placement ni des conseils financiers et n'est fourni qu'à titre informatif. Tout a été fait pour veiller à l'exactitude de l'information figurant à la présente. Certaines des déclarations faites peuvent contenir des énoncés prospectifs impliquant des risques connus et inconnus, des incertitudes et d'autres facteurs qui pourraient influencer sur les résultats réels, sur les rendements et les réalisations de l'entreprise et sur les résultats enregistrés par le secteur, et les rendre sensiblement différents des résultats, des rendements et des réalisations futures explicites ou implicites exprimées dans ces énoncés prospectifs. Au mars 31 2024.

VALEUR LIQUIDATIVE PAR PART	
Catégorie A	8,35 \$
Catégorie F	8,85 \$
Catégorie H	11,49 \$
Catégorie I	11,76 \$

DIX PRINCIPAUX AVOIRS		66,3 %
Pender Corporate Bond Fund		31,8 %
Pender Small Cap Opportunities Fund		7,8 %
Pender Alternative Absolute Return Fund		5,0 %
Exor N.V.		4,4 %
Burford Capital Limited		3,8 %
KKR & Co. Inc.		3,8 %
Brookfield Corporation		2,8 %
Onex Corporation		2,4 %
Aecon Group Inc.		2,3 %
Trisura Group Ltd.		2,2 %

PAYS DU SIÈGE SOCIAL	
Fonds commun de placement	46,6 %
États-Unis	24,1 %
Canada	22,4 %
International	6,1 %
Espèces	0,8 %

RENSEIGNEMENTS ADDITIONNELS	
Alpha	-0,02
Bêta	1,39
Corrélation	0,75
Sharpe	0,39
Écart type	18,51
Capture à la hausse	57
Capture à la baisse	80

Les statistiques additionnelles sont calculées en fonction des parts de catégorie A du Fonds depuis la création de celui-ci. Les résultats réels des parts de catégorie F du Fonds devraient se révéler comparables à ceux des parts de catégorie A.

Les renseignements additionnels sont calculés à l'aide d'un indice combiné : 50 % indice obligataire universel FTSE TMX Canada, 35 % indice composé S&P/TSX; 15 % indice S&P 500 (CAD).





Felix Narhi, CFA

Chef du placement et gestionnaire de portefeuille

- Investit depuis 1999
- Axé sur les petites à grandes entreprises
- Expérience en tant qu'analyste principal des actions
- Est entré au service de Pender en 2013

Felix Narhi est chef du placement et gestionnaire et cogestionnaire de portefeuille pour le compte de plusieurs fonds Pender. Il a passé plus de neuf ans auprès d'une société indépendante de placements axés sur la valeur située à Vancouver. Dans son rôle de directeur et d'analyste principal en actions, il a participé aux activités de leadership intellectuel et a contribué aux idées de placements axés sur les actions américaines. Felix est titulaire d'un baccalauréat spécialisé en commerce de l'Université de la Colombie-Britannique et il a obtenu le titre de CFA en 2003.



Geoff Castle

Gestionnaire de portefeuille principal

- Investit depuis 2000
- Gestion de portefeuilles publics et pour comptes propres
- Analyste chevronné du crédit
- Expert des structures financières
- Est entré au service de Pender en 2015

Geoff Castle est gestionnaire de portefeuille principal des portefeuilles de titres à revenu fixe de Pender. Il a commencé sa carrière en placement en 2000 et possède de l'expérience dans le domaine des fonds communs de placement ouverts au public et dans celui des fonds de placement exclusifs pour les particuliers très fortunés. Geoff compte plus de cinq ans d'expérience dans le domaine du créditcommercial et de la gestion générale d'entreprise. Geoff possède un baccalauréat ès arts de l'UBC (1989) et une maîtrise en administration de la Richard Ivey School of Business de l'Université de Western Ontario (1996).

Des raccourcis vers

nos dernières mises à jour



Nouvelles

LIRE



Balados

ÉCOUTER



Commentaires

LIRE



Articles

LIRE



Pour plus d'information



Laurent Galarneau

Vice-président régional Québec

+1 514 835 8423

lgalarneau@penderfund.com





Pender, société indépendante appartenant à ses employés, a été établie en 2003 à Vancouver, en Colombie-Britannique.

Sa mission consiste à protéger et à faire fructifier le patrimoine de ses investisseurs au fil du temps. Forte de son équipe talentueuse composée d'experts dans l'analyse, la sélection des titres et la recherche indépendante, Pender gère activement sa gamme créneau de fonds de placement en exploitant les inefficacités du marché afin de réaliser ses objectifs.

Cette brochure comporte un Avis de non-responsabilité que vous pouvez consulter ici : www.penderfund.com/fr/avis-de-non-responsabilite/

Les données standard sur le rendement des Fonds de Pender sont présentées ici :

Fonds actions : www.penderfund.com/fr/fonds-actions/

Fonds revenu fixe : www.penderfund.com/fr/fonds-revenu-fixe/

Fonds équilibré : www.penderfund.com/fr/fonds-equilibre/

Fonds alternatif liquide : www.penderfund.com/fr/fonds-alternatif-liquide/

Les données standards sur le rendement des Fonds ayant été lancés au cours des 12 derniers mois seront publiées un an après leur création.

Vous trouverez plus de renseignements sur Pender Ventures ici : www.penderventures.com

© Copyright Gestion de capital PenderFund Itée. Tous droits réservés.



PENDERFUND.COM

