

Le présent document renferme des renseignements essentiels sur le Fonds stratégique de croissance et de revenu Pender que vous devriez connaître. Vous trouverez plus de détails dans le prospectus simplifié du fonds. Pour en obtenir un exemplaire, faites-en la demande à votre représentant ou communiquez avec Gestion de capital PenderFund Itée (Pender) en composant le 1-866-377-4743, ou en envoyant un courriel à [info@penderfund.com](mailto:info@penderfund.com), ou en consultant le site [www.penderfund.com](http://www.penderfund.com).

**Avant d'investir dans un fonds, évaluez s'il cadre avec vos autres investissements et respecte votre tolérance au risque.**

## Bref aperçu

<b>Code du fonds:</b>	PGF1000	<b>Gestionnaire du fonds:</b>	Gestion de capital PenderFund Itée
<b>Date de création de la catégorie:</b>	21 septembre 2009	<b>Gestionnaire(s) de portefeuille:</b>	Felix Narhi, CFA, Geoff Castle, Gestion de capital PenderFund Itée
<b>Valeur totale du fonds au 30 avril 2023 :</b>	33,8 millions \$	<b>Distributions:</b>	Revenu net trimestriellement, gains en capital net annuellement. Automatiquement réinvesties dans des parts additionnelles ; en espèces sur demande.
<b>Ratio des frais de gestion (RFG):</b>	2,35 %	<b>Placement minimal:</b>	Placement initial 5 000 \$, Placements supplémentaires 100 \$

## Dans quoi le fonds investit-il?

Le fonds investit principalement dans un portefeuille diversifié de titres de participation canadiens et étrangers, d'obligations de sociétés, d'obligations du gouvernement canadien et de gouvernements étrangers et de fonds négociés en bourse qui suivent les indices boursiers sectoriels et généraux. Il vise à offrir un revenu modéré et une croissance du portefeuille à long terme, tout en étant suffisamment diversifié pour réduire la volatilité.

Les graphiques ci-dessous donnent un aperçu des placements détenus par le fonds au 30 avril 2023. Les placements changeront au fil du temps.

### Dix principaux placements - (30 avril 2023)

1. Pender Corporate Bond Fund	35,6 %
2. Pender Small Cap Opportunities Fund	6,8 %
3. Burford Capital Limited	4,5 %
4. Pender Alternative Absolute Return Fund	4,1 %
5. KKR & Co. Inc.	3,8 %
6. Exor N.V.	3,5 %
7. Onex Corporation	3,5 %
8. Brookfield Corporation	3,2 %
9. ARC Resources Ltd.	3,1 %
10. Altius Renewable Royalties Corp.	2,7 %
<b>Pourcentage total des dix principaux placements</b>	<b>70,8 %</b>
<b>Nombre total de placements</b>	<b>43</b>

### Répartition des placements - (30 avril 2023)

Fonds communs de placement	49,1 %
Services financiers	21,5 %
Produits industriels	6,7 %
Énergie	5,5 %
Services de communication	3,6 %
Technologies de l'information	3,5 %
Immobilier	3,3 %
Services publics	2,7 %
Produits de consommation discrétionnaire	1,8 %
Matières	1,7 %
Assurances	1,3 %
Trésorerie	-0,7 %

### Quels sont les risques associés à ce fonds?

La valeur du Fonds peut augmenter ou diminuer. Vous pourriez perdre de l'argent.

Une façon d'évaluer les risques associés à un fonds est de regarder les variations de son rendement, ce qui s'appelle la « volatilité ».

En général, le rendement des fonds très volatils varie beaucoup. Ces fonds peuvent perdre de l'argent mais aussi avoir un rendement élevé. Le rendement des fonds peu volatils varie moins et est généralement plus faible. Ces fonds risquent moins de perdre de l'argent.

### Niveau de risque

Pender estime que la volatilité de la catégorie A de ce Fonds est moyen.

Ce niveau est établi d'après la variation du rendement du fonds d'une année à l'autre. Il n'indique pas la volatilité future du fonds et peut changer avec le temps. Un fonds dont le niveau de risque est faible peut quand même perdre de l'argent.

Faible	Faible à moyen	Moyen	Moyen à élevé	Élevé
--------	----------------	-------	---------------	-------

Pour de plus amples renseignements au sujet du niveau de risque et des risques particuliers pouvant avoir une incidence sur le rendement du Fonds, voir la rubrique portant sur les risques dans le prospectus simplifié du Fonds.

### Aucune garantie

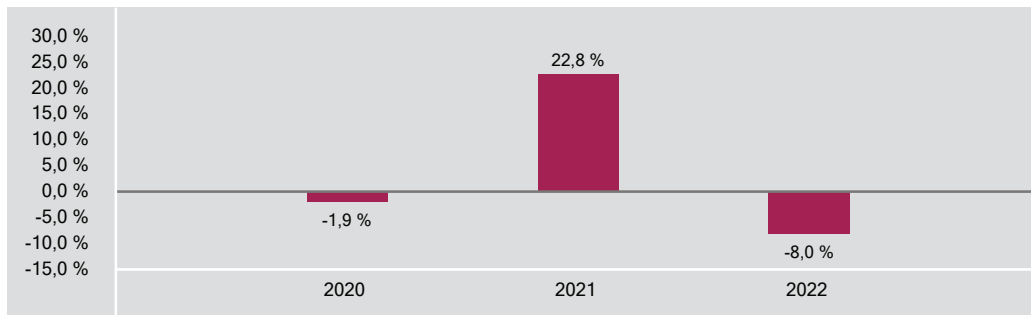
Comme la plupart des fonds, le fonds n'offre aucune garantie. Il est possible que vous ne puissiez pas récupérer l'argent que vous avez investi.

## Quel a été le rendement du fonds?

Cette section vous indique le rendement annuel des parts de catégorie A du fonds au cours des 3 dernières années civiles, après déduction des frais. Les frais réduisent le rendement du fonds.

### RENDEMENTS ANNUELS

Ce graphique indique le rendement des parts de catégorie A du fonds chacune des 3 dernières années civiles. La valeur du fonds a diminué pendant 2 de ces 3 années. Les rendements indiqués et leur variation annuelle peuvent vous aider à évaluer les risques antérieurs associés à ce fonds mais ils ne vous indiquent pas quel sera son rendement futur.



### MEILLEUR ET PIRE RENDEMENTS SUR 3 MOIS

Ce tableau indique le meilleur et le pire rendement des parts de catégorie A sur 3 mois au cours des 3 dernières années. Ces rendements pourraient augmenter ou diminuer. Tenez compte de la perte que vous seriez en mesure d'assumer sur une courte période.

	Rendement	3 mois terminés	Si vous aviez investi 1 000 \$ au début de cette période
<b>Meilleur rendement</b>	19,3 %	31 janvier 2021	vos placement augmenterait à 1 193 \$.
<b>Pire rendement</b>	-8,0 %	30 juin 2022	vos placement chuterait à 920 \$.

### RENDEMENT MOYEN

Une personne qui aurait investi 1 000 \$ dans des parts de catégorie A depuis la création posséderait maintenant un placement de 1 175 \$, ce qui correspond à un rendement annuel composé de 4,9 %.

### À qui le fonds est-il destiné?

Le fonds convient aux épargnants qui cherchent à maximiser le potentiel de croissance à long terme de leur capital. Les épargnants qui investissent dans ce fonds devraient avoir un horizon de placement à long terme et un degré de tolérance au risque allant de moyen. Ce fonds ne convient pas aux personnes dont le degré de tolérance au risque est faible ou dont l'horizon de placement est à court ou à moyen terme.

### Un mot sur la fiscalité

En règle générale, vous payez des impôts sur votre quote-part des bénéfices du fonds et sur les gains que vous réalisez lorsque vous encaissez votre placement. L'impôt payé dépend des règles fiscales et de votre taux d'imposition, et varie selon que le fonds est détenu ou non dans un régime enregistré, tel qu'un REER ou un CELI.

N'oubliez pas que si vous détenez votre Fonds dans un compte non enregistré, les distributions du Fonds sont incluses dans votre revenu imposable, qu'elles soient versées en espèces ou réinvesties.

## Combien cela coûte-t-il?

Les tableaux qui suivent présentent les frais que vous pourriez avoir à payer pour acheter, posséder et vendre des parts de catégorie A du fonds. Les frais (y compris les commissions) peuvent varier d'une catégorie et d'un fonds à l'autre. Des commissions élevées peuvent inciter les représentants à recommander un placement plutôt qu'un autre. Informez-vous sur les fonds et les placements plus économiques qui pourraient vous convenir.

### 1. FRAIS D'ACQUISITION

Votre représentant peut vous faire payer jusqu'à 5,00 % du montant que vous achetez (jusqu'à 50 \$ pour chaque tranche de 1 000 \$). Votre représentant et vous déterminez le taux. Ce montant est ensuite déduit du montant acheté et transmis à la société de votre représentant sous la forme d'une commission.

### 2. FRAIS DU FONDS

Vous ne payez pas ces frais directement. Ils ont cependant des conséquences pour vous, car ils réduisent le rendement du Fonds. Au 31 décembre 2022, les frais de la catégorie A correspondaient à 2,37 % de la valeur de cette catégorie. Cela équivaut à 23,70 \$ pour chaque tranche de 1 000 \$ investie.

	<b>Taux annuel (en % de la valeur de la catégorie)</b>
<b>Ratio des frais de gestion (RFG)</b>	2,35 %
Il s'agit du total des frais de gestion (qui comprennent, le cas échéant, la commission de suivi), et des frais d'exploitation du fonds.	
<b>Ratio des frais d'opérations (RFO)</b>	0,02 %
Il s'agit des frais d'opérations du fonds pour cette catégorie.	
<b>Frais du fonds</b>	2,37 %

#### Renseignements sur la commission de suivi

La commission de suivi est permanente. Elle est exigible tant que vous détenez des parts du Fonds. Elle est due en contrepartie des services et des conseils que vous fournissent votre représentant et la société de ce dernier. Pender verse une commission de suivi à la société de votre représentant. La commission de suivi est prélevée sur les frais de gestion du Fonds et est calculée en fonction de la valeur de votre placement. La commission correspond à 1,00 % de la valeur de votre placement chaque année, soit 10,00 \$ par tranche de 1 000 \$ investie.

### 3. AUTRES FRAIS

Il est possible que vous ayez à payer d'autres frais pour acheter, détenir, vendre ou échanger des parts du fonds.

Frais	Ce que vous payez
<b>Frais de négociation à court terme</b>	Vous pourriez avoir à déboursier jusqu'à 2,00 % de la valeur des parts vendues ou échangées dans les 30 jours suivant l'achat. Ces frais sont versés au fonds.
<b>Frais de substitution</b>	La société de votre représentant peut vous faire payer jusqu'à 2,00 % de la valeur des parts échangées contre des parts provenant d'une autre catégorie du fonds ou d'un autre fonds géré par Pender.

## Et si je change d'idée?

En vertu des lois sur les valeurs mobilières de certaines provinces et de certains territoires, vous avez le droit:

- de résoudre un contrat de souscription de parts d'un fonds dans les deux jours ouvrables suivant la réception du prospectus simplifié ou de l'aperçu du fonds; ou
- d'annuler votre souscription dans les 48 heures suivant la réception de sa confirmation.

Dans certains provinces et certains territoires, vous avez également le droit de demander la nullité d'une souscription ou de poursuivre en dommages-intérêts si le prospectus simplifié, la notice annuelle, l'aperçu du fonds ou les états financiers contiennent de l'information fautive ou trompeuse. Vous devez agir dans les délais prescrits par la loi sur les valeurs mobilières de votre province ou territoire.

Pour de plus amples renseignements, reportez-vous à la loi sur les valeurs mobilières de votre province ou territoire ou consultez un avocat.

## Renseignements

Pour obtenir un exemplaire du prospectus simplifié et d'autres documents d'information du fonds, communiquez avec Pender ou votre représentant. Ces documents et l'aperçu du fonds constituent les documents légaux du fonds, sur notre site Web, [www.penderfund.com](http://www.penderfund.com), ou sur le site Web de SEDAR à l'adresse [www.sedar.com](http://www.sedar.com).

Gestion de capital PenderFund Itée  
1066, rue Hastings Ouest, bureau 1830  
Vancouver (C.-B.) V6E 3X2  
Service à la clientèle sans frais: 1-866-377-4743  
Télé: 604-563-3199  
Courriel: [info@penderfund.com](mailto:info@penderfund.com)  
[www.penderfund.com](http://www.penderfund.com)

Pour en apprendre davantage sur les placements dans les fonds, consultez la brochure intitulée **Comprendre les organismes de placement collectif**, accessible sur le site Web des Autorités canadiennes en valeurs mobilières à l'adresse [www.autorites-valeurs-mobilieres.ca](http://www.autorites-valeurs-mobilieres.ca).

Le présent document renferme des renseignements essentiels sur le Fonds stratégique de croissance et de revenu Pender que vous devriez connaître. Vous trouverez plus de détails dans le prospectus simplifié du fonds. Pour en obtenir un exemplaire, faites-en la demande à votre représentant ou communiquez avec Gestion de capital PenderFund Itée (Pender) en composant le 1-866-377-4743, ou en envoyant un courriel à [info@penderfund.com](mailto:info@penderfund.com), ou en consultant le site [www.penderfund.com](http://www.penderfund.com).

**Avant d'investir dans un fonds, évaluez s'il cadre avec vos autres investissements et respecte votre tolérance au risque.**

### Bref aperçu

<b>Code du fonds:</b>	PGF1008	<b>Gestionnaire du fonds:</b>	Gestion de capital PenderFund Itée
<b>Date de création de la catégorie:</b>	17 décembre 2019	<b>Gestionnaire(s) de portefeuille:</b>	Felix Narhi, CFA, Geoff Castle, Gestion de capital PenderFund Itée
<b>Valeur totale du fonds au 30 avril 2023 :</b>	33,8 millions \$	<b>Distributions:</b>	Revenu net trimestriellement, gains en capital net annuellement. Automatiquement réinvesties dans des parts additionnelles ; en espèces sur demande.
<b>Ratio des frais de gestion (RFG):</b>	0,53 %	<b>Placement minimal:</b>	Négociable

### Dans quoi le fonds investit-il?

Le fonds investit principalement dans un portefeuille diversifié de titres de participation canadiens et étrangers, d'obligations de sociétés, d'obligations du gouvernement canadien et de gouvernements étrangers et de fonds négociés en bourse qui suivent les indices boursiers sectoriels et généraux. Il vise à offrir un revenu modéré et une croissance du portefeuille à long terme, tout en étant suffisamment diversifié pour réduire la volatilité.

Les graphiques ci-dessous donnent un aperçu des placements détenus par le fonds au 30 avril 2023. Les placements changeront au fil du temps.

#### Dix principaux placements - (30 avril 2023)

1. Pender Corporate Bond Fund	35,6 %
2. Pender Small Cap Opportunities Fund	6,8 %
3. Burford Capital Limited	4,5 %
4. Pender Alternative Absolute Return Fund	4,1 %
5. KKR & Co. Inc.	3,8 %
6. Exor N.V.	3,5 %
7. Onex Corporation	3,5 %
8. Brookfield Corporation	3,2 %
9. ARC Resources Ltd.	3,1 %
10. Altius Renewable Royalties Corp.	2,7 %
<b>Pourcentage total des dix principaux placements</b>	<b>70,8 %</b>
<b>Nombre total de placements</b>	<b>43</b>

#### Répartition des placements - (30 avril 2023)

Fonds communs de placement	49,1 %
Services financiers	21,5 %
Produits industriels	6,7 %
Énergie	5,5 %
Services de communication	3,6 %
Technologies de l'information	3,5 %
Immobilier	3,3 %
Services publics	2,7 %
Produits de consommation discrétionnaire	1,8 %
Matières	1,7 %
Assurances	1,3 %
Trésorerie	-0,7 %

### Quels sont les risques associés à ce fonds?

La valeur du Fonds peut augmenter ou diminuer. Vous pourriez perdre de l'argent.

Une façon d'évaluer les risques associés à un fonds est de regarder les variations de son rendement, ce qui s'appelle la « volatilité ».

En général, le rendement des fonds très volatils varie beaucoup. Ces fonds peuvent perdre de l'argent mais aussi avoir un rendement élevé. Le rendement des fonds peu volatils varie moins et est généralement plus faible. Ces fonds risquent moins de perdre de l'argent.

### Niveau de risque

Pender estime que la volatilité de la catégorie E de ce Fonds est moyen.

Ce niveau est établi d'après la variation du rendement du fonds d'une année à l'autre. Il n'indique pas la volatilité future du fonds et peut changer avec le temps. Un fonds dont le niveau de risque est faible peut quand même perdre de l'argent.

Faible	Faible à moyen	Moyen	Moyen à élevé	Élevé
--------	----------------	-------	---------------	-------

Pour de plus amples renseignements au sujet du niveau de risque et des risques particuliers pouvant avoir une incidence sur le rendement du Fonds, voir la rubrique portant sur les risques dans le prospectus simplifié du Fonds.

### Aucune garantie

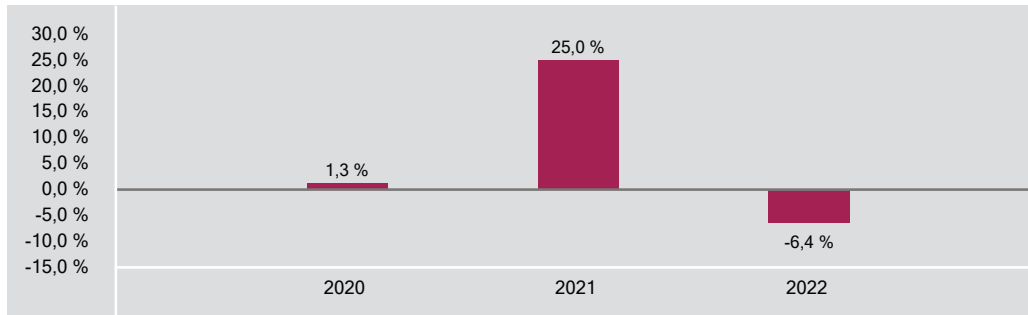
Comme la plupart des fonds, le fonds n'offre aucune garantie. Il est possible que vous ne puissiez pas récupérer l'argent que vous avez investi.

## Quel a été le rendement du fonds?

Cette section vous indique le rendement annuel des parts de catégorie E du fonds au cours des 3 dernières années civiles, après déduction des frais. Les frais réduisent le rendement du fonds.

### RENDEMENTS ANNUELS

Ce graphique indique le rendement des parts de catégorie E du fonds chacune des 3 dernières années civiles. La valeur du fonds a diminué pendant 1 de ces 3 années. Les rendements indiqués et leur variation annuelle peuvent vous aider à évaluer les risques antérieurs associés à ce fonds mais ils ne vous indiquent pas quel sera son rendement futur.



### MEILLEUR ET PIRE RENDEMENTS SUR 3 MOIS

Ce tableau indique le meilleur et le pire rendement des parts de catégorie E sur 3 mois au cours des 3 dernières années. Ces rendements pourraient augmenter ou diminuer. Tenez compte de la perte que vous seriez en mesure d'assumer sur une courte période.

	Rendement	3 mois terminés	Si vous aviez investi 1 000 \$ au début de cette période
<b>Meilleur rendement</b>	19,9 %	31 janvier 2021	vos placement augmenterait à 1 199 \$.
<b>Pire rendement</b>	-7,6 %	30 juin 2022	vos placement chuterait à 924 \$.

### RENDEMENT MOYEN

Une personne qui aurait investi 1 000 \$ dans des parts de catégorie E depuis la création posséderait maintenant un placement de 1 217 \$, ce qui correspond à un rendement annuel composé de 6,1 %.

### À qui le fonds est-il destiné?

Le fonds convient aux épargnants qui cherchent à maximiser le potentiel de croissance à long terme de leur capital. Les épargnants qui investissent dans ce fonds devraient avoir un horizon de placement à long terme et un degré de tolérance au risque allant de moyen. Ce fonds ne convient pas aux personnes dont le degré de tolérance au risque est faible ou dont l'horizon de placement est à court ou à moyen terme.

### Un mot sur la fiscalité

En règle générale, vous payez des impôts sur votre quote-part des bénéfices du fonds et sur les gains que vous réalisez lorsque vous encaissez votre placement. L'impôt payé dépend des règles fiscales et de votre taux d'imposition, et varie selon que le fonds est détenu ou non dans un régime enregistré, tel qu'un REER ou un CELI.

N'oubliez pas que si vous détenez votre Fonds dans un compte non enregistré, les distributions du Fonds sont incluses dans votre revenu imposable, qu'elles soient versées en espèces ou réinvesties.

## Combien cela coûte-t-il?

Les tableaux qui suivent présentent les frais que vous pourriez avoir à payer pour acheter, posséder et vendre des parts de catégorie E du fonds. Les frais (y compris les commissions) peuvent varier d'une catégorie et d'un fonds à l'autre. Des commissions élevées peuvent inciter les représentants à recommander un placement plutôt qu'un autre. Informez-vous sur les fonds et les placements plus économiques qui pourraient vous convenir.

### 1. FRAIS D'ACQUISITION

Il n'y a pas de frais d'acquisition pour les parts de catégorie E du fonds.

### 2. FRAIS DU FONDS

Vous ne payez pas ces frais directement. Ils ont cependant des conséquences pour vous, car ils réduisent le rendement du fonds. Les frais de gestion du fonds sont ceux que vous négociez avec Pender et ne dépasseront pas 1,70 %, compte non tenu des taxes. Au 31 décembre 2022, les frais de la catégorie E correspondaient à 0,55 % de la valeur de cette catégorie. Cela équivaut à 5,50 \$ pour chaque tranche de 1 000 \$ investie.

	<b>Taux annuel (en % de la valeur de la catégorie)</b>
<b>Ratio des frais de gestion (RFG)</b>	0,53 %
Il s'agit du total des frais de gestion (qui comprennent, le cas échéant, la commission de suivi), et des frais d'exploitation du fonds.	
<b>Ratio des frais d'opérations (RFO)</b>	0,02 %
Il s'agit des frais d'opérations du fonds pour cette catégorie.	
<b>Frais du fonds</b>	0,55 %

#### Renseignements sur la commission de suivi

Aucune commission de suivi ne s'applique aux parts de catégorie E du fonds.

### 3. AUTRES FRAIS

Il est possible que vous ayez à payer d'autres frais pour acheter, détenir, vendre ou échanger des parts du fonds.

<b>Frais</b>	<b>Ce que vous payez</b>
<b>Frais de négociation à court terme</b>	Vous pourriez avoir à déboursier jusqu'à 2,00 % de la valeur des parts vendues ou échangées dans les 30 jours suivant l'achat. Ces frais sont versés au fonds.
<b>Frais de substitution</b>	La société de votre représentant peut vous faire payer jusqu'à 2,00 % de la valeur des parts échangées contre des parts provenant d'une autre catégorie du fonds ou d'un autre fonds géré par Pender.
<b>Frais de gestion</b>	Les frais de gestion du fonds sont ceux que vous négociez avec Pender et ne dépasseront pas 1,70 %, compte non tenu des taxes.

## Et si je change d'idée?

En vertu des lois sur les valeurs mobilières de certaines provinces et de certains territoires, vous avez le droit:

- de résoudre un contrat de souscription de parts d'un fonds dans les deux jours ouvrables suivant la réception du prospectus simplifié ou de l'aperçu du fonds; ou
- d'annuler votre souscription dans les 48 heures suivant la réception de sa confirmation.

Dans certains provinces et certains territoires, vous avez également le droit de demander la nullité d'une souscription ou de poursuivre en dommages-intérêts si le prospectus simplifié, la notice annuelle, l'aperçu du fonds ou les états financiers contiennent de l'information faussée ou trompeuse. Vous devez agir dans les délais prescrits par la loi sur les valeurs mobilières de votre province ou territoire.

Pour de plus amples renseignements, reportez-vous à la loi sur les valeurs mobilières de votre province ou territoire ou consultez un avocat.

## Renseignements

Pour obtenir un exemplaire du prospectus simplifié et d'autres documents d'information du fonds, communiquez avec Pender ou votre représentant. Ces documents et l'aperçu du fonds constituent les documents légaux du fonds, sur notre site Web, [www.penderfund.com](http://www.penderfund.com), ou sur le site Web de SEDAR à l'adresse [www.sedar.com](http://www.sedar.com).

Gestion de capital PenderFund Itée  
1066, rue Hastings Ouest, bureau 1830  
Vancouver (C.-B.) V6E 3X2  
Service à la clientèle sans frais: 1-866-377-4743  
Télé: 604-563-3199  
Courriel: [info@pendersfund.com](mailto:info@pendersfund.com)  
[www.pendersfund.com](http://www.pendersfund.com)

Pour en apprendre davantage sur les placements dans les fonds, consultez la brochure intitulée **Comprendre les organismes de placement collectif**, accessible sur le site Web des Autorités canadiennes en valeurs mobilières à l'adresse [www.autorites-valeurs-mobilieres.ca](http://www.autorites-valeurs-mobilieres.ca).



Le présent document renferme des renseignements essentiels sur le Fonds stratégique de croissance et de revenu Pender que vous devriez connaître. Vous trouverez plus de détails dans le prospectus simplifié du fonds. Pour en obtenir un exemplaire, faites-en la demande à votre représentant ou communiquez avec Gestion de capital PenderFund Itée (Pender) en composant le 1-866-377-4743, ou en envoyant un courriel à info@penderfund.com, ou en consultant le site www.penderfund.com.

**Avant d'investir dans un fonds, évaluez s'il cadre avec vos autres investissements et respecte votre tolérance au risque.**

## Bref aperçu

<b>Code du fonds:</b>	PGF1010	<b>Gestionnaire du fonds:</b>	Gestion de capital PenderFund Itée
<b>Date de création de la catégorie:</b>	21 septembre 2009	<b>Gestionnaire(s) de portefeuille:</b>	Felix Narhi, CFA, Geoff Castle, Gestion de capital PenderFund Itée
<b>Valeur totale du fonds au 30 avril 2023 :</b>	33,8 millions \$	<b>Distributions:</b>	Revenu net trimestriellement, gains en capital net annuellement. Automatiquement réinvesties dans des parts additionnelles ; en espèces sur demande.
<b>Ratio des frais de gestion (RFG):</b>	1,28 %	<b>Placement minimal:</b>	Placement initial 5 000 \$, Placements supplémentaires 100 \$

## Dans quoi le fonds investit-il?

Le fonds investit principalement dans un portefeuille diversifié de titres de participation canadiens et étrangers, d'obligations de sociétés, d'obligations du gouvernement canadien et de gouvernements étrangers et de fonds négociés en bourse qui suivent les indices boursiers sectoriels et généraux. Il vise à offrir un revenu modéré et une croissance du portefeuille à long terme, tout en étant suffisamment diversifié pour réduire la volatilité.

Les graphiques ci-dessous donnent un aperçu des placements détenus par le fonds au 30 avril 2023. Les placements changeront au fil du temps.

### Dix principaux placements - (30 avril 2023)

1. Pender Corporate Bond Fund	35,6 %
2. Pender Small Cap Opportunities Fund	6,8 %
3. Burford Capital Limited	4,5 %
4. Pender Alternative Absolute Return Fund	4,1 %
5. KKR & Co. Inc.	3,8 %
6. Exor N.V.	3,5 %
7. Onex Corporation	3,5 %
8. Brookfield Corporation	3,2 %
9. ARC Resources Ltd.	3,1 %
10. Altius Renewable Royalties Corp.	2,7 %
<b>Pourcentage total des dix principaux placements</b>	<b>70,8 %</b>
<b>Nombre total de placements</b>	<b>43</b>

### Répartition des placements - (30 avril 2023)

Fonds communs de placement	49,1 %
Services financiers	21,5 %
Produits industriels	6,7 %
Énergie	5,5 %
Services de communication	3,6 %
Technologies de l'information	3,5 %
Immobilier	3,3 %
Services publics	2,7 %
Produits de consommation discrétionnaire	1,8 %
Matières	1,7 %
Assurances	1,3 %
Trésorerie	-0,7 %

### Quels sont les risques associés à ce fonds?

La valeur du Fonds peut augmenter ou diminuer. Vous pourriez perdre de l'argent.

Une façon d'évaluer les risques associés à un fonds est de regarder les variations de son rendement, ce qui s'appelle la « volatilité ».

En général, le rendement des fonds très volatils varie beaucoup. Ces fonds peuvent perdre de l'argent mais aussi avoir un rendement élevé. Le rendement des fonds peu volatils varie moins et est généralement plus faible. Ces fonds risquent moins de perdre de l'argent.

### Niveau de risque

Pender estime que la volatilité de la catégorie F de ce Fonds est moyen.

Ce niveau est établi d'après la variation du rendement du fonds d'une année à l'autre. Il n'indique pas la volatilité future du fonds et peut changer avec le temps. Un fonds dont le niveau de risque est faible peut quand même perdre de l'argent.

Faible	Faible à moyen	Moyen	Moyen à élevé	Élevé
--------	----------------	-------	---------------	-------

Pour de plus amples renseignements au sujet du niveau de risque et des risques particuliers pouvant avoir une incidence sur le rendement du Fonds, voir la rubrique portant sur les risques dans le prospectus simplifié du Fonds.

### Aucune garantie

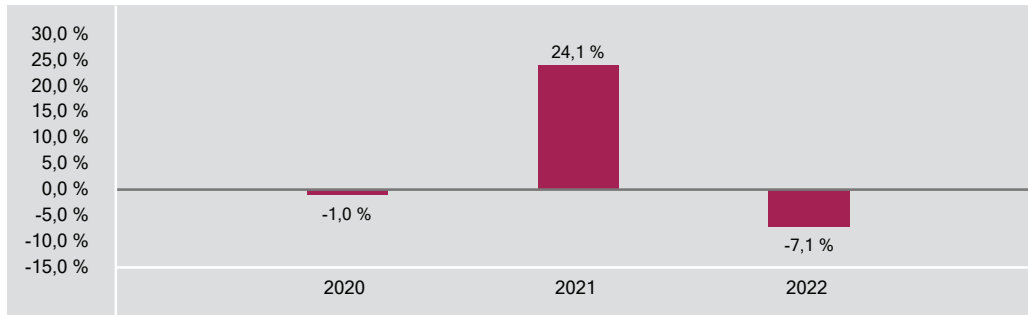
Comme la plupart des fonds, le fonds n'offre aucune garantie. Il est possible que vous ne puissiez pas récupérer l'argent que vous avez investi.

## Quel a été le rendement du fonds?

Cette section vous indique le rendement annuel des parts de catégorie F du fonds au cours des 3 dernières années civiles, après déduction des frais. Les frais réduisent le rendement du fonds.

### RENDEMENTS ANNUELS

Ce graphique indique le rendement des parts de catégorie F du fonds chacune des 3 dernières années civiles. La valeur du fonds a diminué pendant 2 de ces 3 années. Les rendements indiqués et leur variation annuelle peuvent vous aider à évaluer les risques antérieurs associés à ce fonds mais ils ne vous indiquent pas quel sera son rendement futur.



### MEILLEUR ET PIRE RENDEMENTS SUR 3 MOIS

Ce tableau indique le meilleur et le pire rendement des parts de catégorie F sur 3 mois au cours des 3 dernières années. Ces rendements pourraient augmenter ou diminuer. Tenez compte de la perte que vous seriez en mesure d'assumer sur une courte période.

	Rendement	3 mois terminés	Si vous aviez investi 1 000 \$ au début de cette période
<b>Meilleur rendement</b>	19,6 %	31 janvier 2021	vos placement augmenterait à 1 196 \$.
<b>Pire rendement</b>	-7,8 %	30 juin 2022	vos placement chuterait à 922 \$.

### RENDEMENT MOYEN

Une personne qui aurait investi 1 000 \$ dans des parts de catégorie F depuis la création posséderait maintenant un placement de 1 216 \$, ce qui correspond à un rendement annuel composé de 6,0 %.

### À qui le fonds est-il destiné?

Le fonds convient aux épargnants qui cherchent à maximiser le potentiel de croissance à long terme de leur capital. Les épargnants qui investissent dans ce fonds devraient avoir un horizon de placement à long terme et un degré de tolérance au risque allant de moyen. Ce fonds ne convient pas aux personnes dont le degré de tolérance au risque est faible ou dont l'horizon de placement est à court ou à moyen terme.

### Un mot sur la fiscalité

En règle générale, vous payez des impôts sur votre quote-part des bénéfices du fonds et sur les gains que vous réalisez lorsque vous encaissez votre placement. L'impôt payé dépend des règles fiscales et de votre taux d'imposition, et varie selon que le fonds est détenu ou non dans un régime enregistré, tel qu'un REER ou un CELI.

N'oubliez pas que si vous détenez votre Fonds dans un compte non enregistré, les distributions du Fonds sont incluses dans votre revenu imposable, qu'elles soient versées en espèces ou réinvesties.

## Combien cela coûte-t-il?

Les tableaux qui suivent présentent les frais que vous pourriez avoir à payer pour acheter, posséder et vendre des parts de catégorie F du fonds. Les frais (y compris les commissions) peuvent varier d'une catégorie et d'un fonds à l'autre. Des commissions élevées peuvent inciter les représentants à recommander un placement plutôt qu'un autre. Informez-vous sur les fonds et les placements plus économiques qui pourraient vous convenir.

### 1. FRAIS D'ACQUISITION

Il n'y a pas de frais d'acquisition pour les parts de catégorie F du fonds.

### 2. FRAIS DU FONDS

Vous ne payez pas ces frais directement. Ils ont cependant des conséquences pour vous, car ils réduisent le rendement du Fonds. Au 31 décembre 2022, les frais de la catégorie F correspondaient à 1,30 % de la valeur de cette catégorie. Cela équivaut à 13,00 \$ pour chaque tranche de 1 000 \$ investie.

	<b>Taux annuel (en % de la valeur de la catégorie)</b>
<b>Ratio des frais de gestion (RFG)</b>	1,28 %
Il s'agit du total des frais de gestion (qui comprennent, le cas échéant, la commission de suivi), et des frais d'exploitation du fonds.	
<b>Ratio des frais d'opérations (RFO)</b>	0,02 %
Il s'agit des frais d'opérations du fonds pour cette catégorie.	
<b>Frais du fonds</b>	1,30 %

#### Renseignements sur la commission de suivi

Aucune commission de suivi ne s'applique aux parts de catégorie F du fonds.

### 3. AUTRES FRAIS

Il est possible que vous ayez à payer d'autres frais pour acheter, détenir, vendre ou échanger des parts du fonds.

<b>Frais</b>	<b>Ce que vous payez</b>
<b>Frais de négociation à court terme</b>	Vous pourriez avoir à déboursier jusqu'à 2,00 % de la valeur des parts vendues ou échangées dans les 30 jours suivant l'achat. Ces frais sont versés au fonds.
<b>Frais de substitution</b>	La société de votre représentant peut vous faire payer jusqu'à 2,00 % de la valeur des parts échangées contre des parts provenant d'une autre catégorie du fonds ou d'un autre fonds géré par Pender.
<b>Frais relatifs à un compte avec commission</b>	Vous pourriez avoir à déboursier des frais relatifs à un compte avec commission, lesquels sont négociés entre vous et votre représentant et payés directement à la société de votre représentant. Les investisseurs qui achètent des parts provenant de cette catégorie du fonds participent généralement à un programme de services à la commission admissible auprès de la société de leur représentant.

## Et si je change d'idée?

En vertu des lois sur les valeurs mobilières de certaines provinces et de certains territoires, vous avez le droit:

- de résoudre un contrat de souscription de parts d'un fonds dans les deux jours ouvrables suivant la réception du prospectus simplifié ou de l'aperçu du fonds; ou
- d'annuler votre souscription dans les 48 heures suivant la réception de sa confirmation.

Dans certains provinces et certains territoires, vous avez également le droit de demander la nullité d'une souscription ou de poursuivre en dommages-intérêts si le prospectus simplifié, la notice annuelle, l'aperçu du fonds ou les états financiers contiennent de l'information fautive ou trompeuse. Vous devez agir dans les délais prescrits par la loi sur les valeurs mobilières de votre province ou territoire.

Pour de plus amples renseignements, reportez-vous à la loi sur les valeurs mobilières de votre province ou territoire ou consultez un avocat.

## Renseignements

Pour obtenir un exemplaire du prospectus simplifié et d'autres documents d'information du fonds, communiquez avec Pender ou votre représentant. Ces documents et l'aperçu du fonds constituent les documents légaux du fonds, sur notre site Web, [www.penderfund.com](http://www.penderfund.com), ou sur le site Web de SEDAR à l'adresse [www.sedar.com](http://www.sedar.com).

Gestion de capital PenderFund Itée  
1066, rue Hastings Ouest, bureau 1830  
Vancouver (C.-B.) V6E 3X2  
Service à la clientèle sans frais: 1-866-377-4743  
Télé: 604-563-3199  
Courriel: [info@penderfund.com](mailto:info@penderfund.com)  
[www.penderfund.com](http://www.penderfund.com)

Pour en apprendre davantage sur les placements dans les fonds, consultez la brochure intitulée **Comprendre les organismes de placement collectif**, accessible sur le site Web des Autorités canadiennes en valeurs mobilières à l'adresse [www.autorites-valeurs-mobilieres.ca](http://www.autorites-valeurs-mobilieres.ca).

Le présent document renferme des renseignements essentiels sur le Fonds stratégique de croissance et de revenu Pender que vous devriez connaître. Vous trouverez plus de détails dans le prospectus simplifié du fonds. Pour en obtenir un exemplaire, faites-en la demande à votre représentant ou communiquez avec Gestion de capital PenderFund Itée (Pender) en composant le 1-866-377-4743, ou en envoyant un courriel à [info@penderfund.com](mailto:info@penderfund.com), ou en consultant le site [www.penderfund.com](http://www.penderfund.com).

**Avant d'investir dans un fonds, évaluez s'il cadre avec vos autres investissements et respecte votre tolérance au risque.**

### Bref aperçu

<b>Code du fonds:</b>	PGF1030	<b>Gestionnaire du fonds:</b>	Gestion de capital PenderFund Itée
<b>Date de création de la catégorie:</b>	17 décembre 2019	<b>Gestionnaire(s) de portefeuille:</b>	Felix Narhi, CFA, Geoff Castle, Gestion de capital PenderFund Itée
<b>Valeur totale du fonds au 30 avril 2023 :</b>	33,8 millions \$	<b>Distributions:</b>	Revenu net trimestriellement, gains en capital net annuellement. Automatiquement réinvesties dans des parts additionnelles ; en espèces sur demande.
<b>Ratio des frais de gestion (RFG):</b>	Frais de gestion et d'administration est payé directement par vous	<b>Placement minimal:</b>	Négociable

### Dans quoi le fonds investit-il?

Le fonds investit principalement dans un portefeuille diversifié de titres de participation canadiens et étrangers, d'obligations de sociétés, d'obligations du gouvernement canadien et de gouvernements étrangers et de fonds négociés en bourse qui suivent les indices boursiers sectoriels et généraux. Il vise à offrir un revenu modéré et une croissance du portefeuille à long terme, tout en étant suffisamment diversifié pour réduire la volatilité.

Les graphiques ci-dessous donnent un aperçu des placements détenus par le fonds au 30 avril 2023. Les placements changeront au fil du temps.

#### Dix principaux placements - (30 avril 2023)

1. Pender Corporate Bond Fund	35,6 %
2. Pender Small Cap Opportunities Fund	6,8 %
3. Burford Capital Limited	4,5 %
4. Pender Alternative Absolute Return Fund	4,1 %
5. KKR & Co. Inc.	3,8 %
6. Exor N.V.	3,5 %
7. Onex Corporation	3,5 %
8. Brookfield Corporation	3,2 %
9. ARC Resources Ltd.	3,1 %
10. Altius Renewable Royalties Corp.	2,7 %
<b>Pourcentage total des dix principaux placements</b>	<b>70,8 %</b>
<b>Nombre total de placements</b>	<b>43</b>

#### Répartition des placements - (30 avril 2023)

Fonds communs de placement	49,1 %
Services financiers	21,5 %
Produits industriels	6,7 %
Énergie	5,5 %
Services de communication	3,6 %
Technologies de l'information	3,5 %
Immobilier	3,3 %
Services publics	2,7 %
Produits de consommation discrétionnaire	1,8 %
Matières	1,7 %
Assurances	1,3 %
Trésorerie	-0,7 %

### Quels sont les risques associés à ce fonds?

La valeur du Fonds peut augmenter ou diminuer. Vous pourriez perdre de l'argent.

Une façon d'évaluer les risques associés à un fonds est de regarder les variations de son rendement, ce qui s'appelle la « volatilité ».

En général, le rendement des fonds très volatils varie beaucoup. Ces fonds peuvent perdre de l'argent mais aussi avoir un rendement élevé. Le rendement des fonds peu volatils varie moins et est généralement plus faible. Ces fonds risquent moins de perdre de l'argent.

### Niveau de risque

Pender estime que la volatilité de la catégorie O de ce Fonds est moyen.

Ce niveau est établi d'après la variation du rendement du fonds d'une année à l'autre. Il n'indique pas la volatilité future du fonds et peut changer avec le temps. Un fonds dont le niveau de risque est faible peut quand même perdre de l'argent.

Faible	Faible à moyen	Moyen	Moyen à élevé	Élevé
--------	----------------	-------	---------------	-------

Pour de plus amples renseignements au sujet du niveau de risque et des risques particuliers pouvant avoir une incidence sur le rendement du Fonds, voir la rubrique portant sur les risques dans le prospectus simplifié du Fonds.

### Aucune garantie

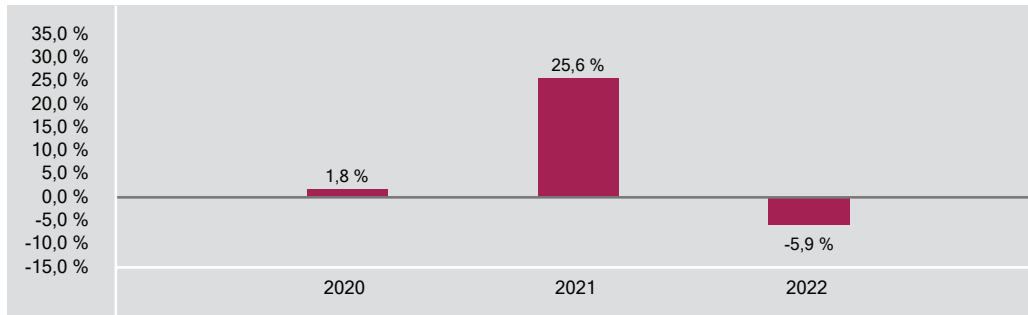
Comme la plupart des fonds, le fonds n'offre aucune garantie. Il est possible que vous ne puissiez pas récupérer l'argent que vous avez investi.

## Quel a été le rendement du fonds?

Cette section vous indique le rendement annuel des parts de catégorie O du fonds au cours des 3 dernières années civiles, après déduction des frais. Les frais réduisent le rendement du fonds.

### RENDEMENTS ANNUELS

Ce graphique indique le rendement des parts de catégorie O du fonds chacune des 3 dernières années civiles. La valeur du fonds a diminué pendant 1 de ces 3 années. Les rendements indiqués et leur variation annuelle peuvent vous aider à évaluer les risques antérieurs associés à ce fonds mais ils ne vous indiquent pas quel sera son rendement futur.



### MEILLEUR ET PIRE RENDEMENTS SUR 3 MOIS

Ce tableau indique le meilleur et le pire rendement des parts de catégorie O sur 3 mois au cours des 3 dernières années. Ces rendements pourraient augmenter ou diminuer. Tenez compte de la perte que vous seriez en mesure d'assumer sur une courte période.

	Rendement	3 mois terminés	Si vous aviez investi 1 000 \$ au début de cette période
<b>Meilleur rendement</b>	20,0 %	31 janvier 2021	vos placement augmenterait à 1 200 \$.
<b>Pire rendement</b>	-7,5 %	30 juin 2022	vos placement chuterait à 925 \$.

### RENDEMENT MOYEN

Une personne qui aurait investi 1 000 \$ dans des parts de catégorie O depuis la création posséderait maintenant un placement de 1 237 \$, ce qui correspond à un rendement annuel composé de 6,6 %.

### À qui le fonds est-il destiné?

Le fonds convient aux épargnants qui cherchent à maximiser le potentiel de croissance à long terme de leur capital. Les épargnants qui investissent dans ce fonds devraient avoir un horizon de placement à long terme et un degré de tolérance au risque allant de moyen. Ce fonds ne convient pas aux personnes dont le degré de tolérance au risque est faible ou dont l'horizon de placement est à court ou à moyen terme.

### Un mot sur la fiscalité

En règle générale, vous payez des impôts sur votre quote-part des bénéfices du fonds et sur les gains que vous réalisez lorsque vous encaissez votre placement. L'impôt payé dépend des règles fiscales et de votre taux d'imposition, et varie selon que le fonds est détenu ou non dans un régime enregistré, tel qu'un REER ou un CELI.

N'oubliez pas que si vous détenez votre Fonds dans un compte non enregistré, les distributions du Fonds sont incluses dans votre revenu imposable, qu'elles soient versées en espèces ou réinvesties.

## Combien cela coûte-t-il?

Les tableaux qui suivent présentent les frais que vous pourriez avoir à payer pour acheter, posséder et vendre des parts de catégorie O du fonds. Les frais (y compris les commissions) peuvent varier d'une catégorie et d'un fonds à l'autre. Des commissions élevées peuvent inciter les représentants à recommander un placement plutôt qu'un autre. Informez-vous sur les fonds et les placements plus économiques qui pourraient vous convenir.

### 1. FRAIS D'ACQUISITION

Il n'y a pas de frais d'acquisition pour les parts de catégorie O du fonds.

### 2. FRAIS DU FONDS

Vous ne payez pas ces frais directement. Ils ont cependant des conséquences pour vous, car ils réduisent le rendement du fonds. Les frais de gestion du fonds sont ceux que vous négociez avec Pender et ne dépasseront pas 2,20 %, compte non tenu des taxes. Au 31 décembre 2022, les frais de la catégorie O correspondaient à 0,02 % de la valeur de cette catégorie. Cela équivaut à 0,20 \$ pour chaque tranche de 1 000 \$ investie.

	<b>Taux annuel (en % de la valeur de la catégorie)</b>
<b>Ratio des frais de gestion (RFG)</b> Il s'agit du total des frais de gestion (qui comprennent, le cas échéant, la commission de suivi), et des frais d'exploitation du fonds.	Tous les frais sont payés directement par vous, reportezvous aux "Frais de gestion et frais d'administration".
<b>Ratio des frais d'opérations (RFO)</b> Il s'agit des frais d'opérations du fonds pour cette catégorie.	0,02 %
<b>Frais du fonds</b>	0,02 %

#### Renseignements sur la commission de suivi

Aucune commission de suivi ne s'applique aux parts de catégorie O du fonds.

### 3. AUTRES FRAIS

Il est possible que vous ayez à payer d'autres frais pour acheter, détenir, vendre ou échanger des parts du fonds.

<b>Frais</b>	<b>Ce que vous payez</b>
<b>Frais de négociation à court terme</b>	Vous pourriez avoir à déboursier jusqu'à 2,00 % de la valeur des parts vendues ou échangées dans les 30 jours suivant l'achat. Ces frais sont versés au fonds.
<b>Frais de substitution</b>	La société de votre représentant peut vous faire payer jusqu'à 2,00 % de la valeur des parts échangées contre des parts provenant d'une autre catégorie du fonds ou d'un autre fonds géré par Pender.
<b>Frais de gestion et frais d'administration</b>	Les frais de gestion et les frais d'administration du fonds sont ceux que vous négociez avec Pender et ne dépasseront pas 2,20 %, compte non tenu des taxes.



## Et si je change d'idée?

En vertu des lois sur les valeurs mobilières de certaines provinces et de certains territoires, vous avez le droit:

- de résoudre un contrat de souscription de parts d'un fonds dans les deux jours ouvrables suivant la réception du prospectus simplifié ou de l'aperçu du fonds; ou
- d'annuler votre souscription dans les 48 heures suivant la réception de sa confirmation.

Dans certains provinces et certains territoires, vous avez également le droit de demander la nullité d'une souscription ou de poursuivre en dommages-intérêts si le prospectus simplifié, la notice annuelle, l'aperçu du fonds ou les états financiers contiennent de l'information faussée ou trompeuse. Vous devez agir dans les délais prescrits par la loi sur les valeurs mobilières de votre province ou territoire.

Pour de plus amples renseignements, reportez-vous à la loi sur les valeurs mobilières de votre province ou territoire ou consultez un avocat.

## Renseignements

Pour obtenir un exemplaire du prospectus simplifié et d'autres documents d'information du fonds, communiquez avec Pender ou votre représentant. Ces documents et l'aperçu du fonds constituent les documents légaux du fonds, sur notre site Web, [www.penderfund.com](http://www.penderfund.com), ou sur le site Web de SEDAR à l'adresse [www.sedar.com](http://www.sedar.com).

Gestion de capital PenderFund Itée  
1066, rue Hastings Ouest, bureau 1830  
Vancouver (C.-B.) V6E 3X2  
Service à la clientèle sans frais: 1-866-377-4743  
Télec: 604-563-3199  
Courriel: [info@penderfund.com](mailto:info@penderfund.com)  
[www.penderfund.com](http://www.penderfund.com)

Pour en apprendre davantage sur les placements dans les fonds, consultez la brochure intitulée **Comprendre les organismes de placement collectif**, accessible sur le site Web des Autorités canadiennes en valeurs mobilières à l'adresse [www.autorites-valeurs-mobilieres.ca](http://www.autorites-valeurs-mobilieres.ca).

Le présent document renferme des renseignements essentiels sur le Fonds stratégique de croissance et de revenu Pender que vous devriez connaître. Vous trouverez plus de détails dans le prospectus simplifié du fonds. Pour en obtenir un exemplaire, faites-en la demande à votre représentant ou communiquez avec Gestion de capital PenderFund Itée (Pender) en composant le 1-866-377-4743, ou en envoyant un courriel à info@penderfund.com, ou en consultant le site www.penderfund.com.

**Avant d'investir dans un fonds, évaluez s'il cadre avec vos autres investissements et respecte votre tolérance au risque.**

### Bref aperçu

<b>Code du fonds:</b>	PGF1040	<b>Gestionnaire du fonds:</b>	Gestion de capital PenderFund Itée
<b>Date de création de la catégorie:</b>	27 juin 2023	<b>Gestionnaire(s) de portefeuille:</b>	Felix Narhi, CFA, Geoff Castle, Gestion de capital PenderFund Itée
<b>Valeur totale du fonds au 30 avril 2023 :</b>	33,8 millions \$	<b>Distributions:</b>	Revenu net trimestriellement, gains en capital net annuellement. Automatiquement réinvesties dans des parts additionnelles ; en espèces sur demande.
<b>Ratio des frais de gestion (RFG):</b>	s.o.	<b>Placement minimal:</b>	Placement initial 100 000 \$, Placements supplémentaires 100 \$

### Dans quoi le fonds investit-il?

Le fonds investit principalement dans un portefeuille diversifié de titres de participation canadiens et étrangers, d'obligations de sociétés, d'obligations du gouvernement canadien et de gouvernements étrangers et de fonds négociés en bourse qui suivent les indices boursiers sectoriels et généraux. Il vise à offrir un revenu modéré et une croissance du portefeuille à long terme, tout en étant suffisamment diversifié pour réduire la volatilité.

Les graphiques ci-dessous donnent un aperçu des placements détenus par le fonds au 30 avril 2023. Les placements changeront au fil du temps.

#### Dix principaux placements - (30 avril 2023)

1. Pender Corporate Bond Fund	35,6 %
2. Pender Small Cap Opportunities Fund	6,8 %
3. Burford Capital Limited	4,5 %
4. Pender Alternative Absolute Return Fund	4,1 %
5. KKR & Co. Inc.	3,8 %
6. Exor N.V.	3,5 %
7. Onex Corporation	3,5 %
8. Brookfield Corporation	3,2 %
9. ARC Resources Ltd.	3,1 %
10. Altius Renewable Royalties Corp.	2,7 %
<b>Pourcentage total des dix principaux placements</b>	<b>70,8 %</b>
<b>Nombre total de placements</b>	<b>43</b>

#### Répartition des placements - (30 avril 2023)

Fonds communs de placement	49,1 %
Services financiers	21,5 %
Produits industriels	6,7 %
Énergie	5,5 %
Services de communication	3,6 %
Technologies de l'information	3,5 %
Immobilier	3,3 %
Services publics	2,7 %
Produits de consommation discrétionnaire	1,8 %
Matières	1,7 %
Assurances	1,3 %
Trésorerie	-0,7 %

### Quels sont les risques associés à ce fonds?

La valeur du Fonds peut augmenter ou diminuer. Vous pourriez perdre de l'argent.

Une façon d'évaluer les risques associés à un fonds est de regarder les variations de son rendement, ce qui s'appelle la « volatilité ».

En général, le rendement des fonds très volatils varie beaucoup. Ces fonds peuvent perdre de l'argent mais aussi avoir un rendement élevé. Le rendement des fonds peu volatils varie moins et est généralement plus faible. Ces fonds risquent moins de perdre de l'argent.

### Niveau de risque

Pender estime que la volatilité de la catégorie H de ce Fonds est moyen.

Ce niveau est établi d'après la variation du rendement du fonds d'une année à l'autre. Il n'indique pas la volatilité future du fonds et peut changer avec le temps. Un fonds dont le niveau de risque est faible peut quand même perdre de l'argent.

Faible	Faible à moyen	Moyen	Moyen à élevé	Élevé
--------	----------------	-------	---------------	-------

Pour de plus amples renseignements au sujet du niveau de risque et des risques particuliers pouvant avoir une incidence sur le rendement du Fonds, voir la rubrique portant sur les risques dans le prospectus simplifié du Fonds.

### Aucune garantie

Comme la plupart des fonds, le fonds n'offre aucune garantie. Il est possible que vous ne puissiez pas récupérer l'argent que vous avez investi.

## Quel a été le rendement du fonds?

Cette section vous indique le rendement annuel des parts de catégorie H du fonds au cours des depuis sa création. Les frais du fonds ont été déduits du rendement exprimé. Les frais réduisent le rendement du fonds.

### RENDEMENTS ANNUELS

Les données de rendement pour cette catégorie du Fonds ne sont pas disponibles, car elles ne couvrent pas une année civile complète.

### MEILLEUR ET PIRE RENDEMENTS SUR 3 MOIS

Les données de rendement pour cette catégorie du Fonds ne sont pas disponibles, car elles ne couvrent pas une année civile complète.

### RENDEMENT MOYEN

Les données de rendement pour cette catégorie du Fonds ne sont pas disponibles, car elles ne couvrent pas une année civile complète.

## À qui le fonds est-il destiné?

Le fonds convient aux épargnants qui cherchent à maximiser le potentiel de croissance à long terme de leur capital. Les épargnants qui investissent dans ce fonds devraient avoir un horizon de placement à long terme et un degré de tolérance au risque allant de moyen. Ce fonds ne convient pas aux personnes dont le degré de tolérance au risque est faible ou dont l'horizon de placement est à court ou à moyen terme.

## Un mot sur la fiscalité

En règle générale, vous payez des impôts sur votre quote-part des bénéficiaires du fonds et sur les gains que vous réalisez lorsque vous encaissez votre placement. L'impôt payé dépend des règles fiscales et de votre taux d'imposition, et varie selon que le fonds est détenu ou non dans un régime enregistré, tel qu'un REER ou un CELI.

N'oubliez pas que si vous détenez votre Fonds dans un compte non enregistré, les distributions du Fonds sont incluses dans votre revenu imposable, qu'elles soient versées en espèces ou réinvesties.

## Combien cela coûte-t-il?

Les tableaux qui suivent présentent les frais que vous pourriez avoir à payer pour acheter, posséder et vendre des parts de catégorie H du fonds. Les frais (y compris les commissions) peuvent varier d'une catégorie et d'un fonds à l'autre. Des commissions élevées peuvent inciter les représentants à recommander un placement plutôt qu'un autre. Informez-vous sur les fonds et les placements plus économiques qui pourraient vous convenir.

### 1. FRAIS D'ACQUISITION

Votre représentant peut vous faire payer jusqu'à 5,00 % du montant que vous achetez (jusqu'à 50 \$ pour chaque tranche de 1 000 \$). Votre représentant et vous déterminez le taux. Ce montant est ensuite déduit du montant acheté et transmis à la société de votre représentant sous la forme d'une commission.

### 2. FRAIS DU FONDS

Vous ne payez pas ces frais directement. Ils ont cependant des conséquences pour vous, car ils réduisent le rendement du fonds. Les frais du fonds se composent des frais de gestion, des frais d'exploitation et des frais d'opérations, compte non tenu des taxes. Les frais de gestion et les frais d'administration annuels de la catégorie H correspondent respectivement à 1,40 % et à 0,50 %, compte non tenu des taxes, de la valeur de la catégorie. Puisqu'il s'agit d'une nouvelle catégorie, les dépenses et les coûts ne sont pas encore disponibles.

### Renseignements sur la commission de suivi

La commission de suivi est permanente. Elle est exigible tant que vous détenez des parts du Fonds. Elle est due en contrepartie des services et des conseils que vous fournissent votre représentant et la société de ce dernier. Pender verse une commission de suivi à la société de votre représentant. La commission de suivi est prélevée sur les frais de gestion du Fonds et est calculée en fonction de la valeur de votre placement. La commission correspond à 0,85 % de la valeur de votre placement chaque année, soit 8,50 \$ par tranche de 1 000 \$ investie.

### 3. AUTRES FRAIS

Il est possible que vous ayez à payer d'autres frais pour acheter, détenir, vendre ou échanger des parts du fonds.

Frais	Ce que vous payez
<b>Frais de négociation à court terme</b>	Vous pourriez avoir à déboursier jusqu'à 2,00 % de la valeur des parts vendues ou échangées dans les 30 jours suivant l'achat. Ces frais sont versés au fonds.
<b>Frais de substitution</b>	La société de votre représentant peut vous faire payer jusqu'à 2,00 % de la valeur des parts échangées contre des parts provenant d'une autre catégorie du fonds ou d'un autre fonds géré par Pender.

## Et si je change d'idée?

En vertu des lois sur les valeurs mobilières de certaines provinces et de certains territoires, vous avez le droit:

- de résoudre un contrat de souscription de parts d'un fonds dans les deux jours ouvrables suivant la réception du prospectus simplifié ou de l'aperçu du fonds; ou
- d'annuler votre souscription dans les 48 heures suivant la réception de sa confirmation.

Dans certains provinces et certains territoires, vous avez également le droit de demander la nullité d'une souscription ou de poursuivre en dommages-intérêts si le prospectus simplifié, la notice annuelle, l'aperçu du fonds ou les états financiers contiennent de l'information faussée ou trompeuse. Vous devez agir dans les délais prescrits par la loi sur les valeurs mobilières de votre province ou territoire.

Pour de plus amples renseignements, reportez-vous à la loi sur les valeurs mobilières de votre province ou territoire ou consultez un avocat.

## Renseignements

Pour obtenir un exemplaire du prospectus simplifié et d'autres documents d'information du fonds, communiquez avec Pender ou votre représentant. Ces documents et l'aperçu du fonds constituent les documents légaux du fonds, sur notre site Web, [www.penderfund.com](http://www.penderfund.com), ou sur le site Web de SEDAR à l'adresse [www.sedar.com](http://www.sedar.com).

Gestion de capital PenderFund Itée  
1066, rue Hastings Ouest, bureau 1830  
Vancouver (C.-B.) V6E 3X2  
Service à la clientèle sans frais: 1-866-377-4743  
Télé: 604-563-3199  
Courriel: [info@penderfund.com](mailto:info@penderfund.com)  
[www.penderfund.com](http://www.penderfund.com)

Pour en apprendre davantage sur les placements dans les fonds, consultez la brochure intitulée **Comprendre les organismes de placement collectif**, accessible sur le site Web des Autorités canadiennes en valeurs mobilières à l'adresse [www.autorites-valeurs-mobilieres.ca](http://www.autorites-valeurs-mobilieres.ca).

Le présent document renferme des renseignements essentiels sur le Fonds stratégique de croissance et de revenu Pender que vous devriez connaître. Vous trouverez plus de détails dans le prospectus simplifié du fonds. Pour en obtenir un exemplaire, faites-en la demande à votre représentant ou communiquez avec Gestion de capital PenderFund Itée (Pender) en composant le 1-866-377-4743, ou en envoyant un courriel à info@penderfund.com, ou en consultant le site www.penderfund.com.

**Avant d'investir dans un fonds, évaluez s'il cadre avec vos autres investissements et respecte votre tolérance au risque.**

### Bref aperçu

<b>Code du fonds:</b>	PGF1050	<b>Gestionnaire du fonds:</b>	Gestion de capital PenderFund Itée
<b>Date de création de la catégorie:</b>	17 décembre 2019	<b>Gestionnaire(s) de portefeuille:</b>	Felix Narhi, CFA, Geoff Castle, Gestion de capital PenderFund Itée
<b>Valeur totale du fonds au 30 avril 2023 :</b>	33,8 millions \$	<b>Distributions:</b>	Revenu net trimestriellement, gains en capital net annuellement. Automatiquement réinvesties dans des parts additionnelles ; en espèces sur demande.
<b>Ratio des frais de gestion (RFG):</b>	1,11 %	<b>Placement minimal:</b>	Placement initial 100 000 \$, Placements supplémentaires 100 \$

### Dans quoi le fonds investit-il?

Le fonds investit principalement dans un portefeuille diversifié de titres de participation canadiens et étrangers, d'obligations de sociétés, d'obligations du gouvernement canadien et de gouvernements étrangers et de fonds négociés en bourse qui suivent les indices boursiers sectoriels et généraux. Il vise à offrir un revenu modéré et une croissance du portefeuille à long terme, tout en étant suffisamment diversifié pour réduire la volatilité.

Les graphiques ci-dessous donnent un aperçu des placements détenus par le fonds au 30 avril 2023. Les placements changeront au fil du temps.

#### Dix principaux placements - (30 avril 2023)

1. Pender Corporate Bond Fund	35,6 %
2. Pender Small Cap Opportunities Fund	6,8 %
3. Burford Capital Limited	4,5 %
4. Pender Alternative Absolute Return Fund	4,1 %
5. KKR & Co. Inc.	3,8 %
6. Exor N.V.	3,5 %
7. Onex Corporation	3,5 %
8. Brookfield Corporation	3,2 %
9. ARC Resources Ltd.	3,1 %
10. Altius Renewable Royalties Corp.	2,7 %
<b>Pourcentage total des dix principaux placements</b>	<b>70,8 %</b>
<b>Nombre total de placements</b>	<b>43</b>

#### Répartition des placements - (30 avril 2023)

Fonds communs de placement	49,1 %
Services financiers	21,5 %
Produits industriels	6,7 %
Énergie	5,5 %
Services de communication	3,6 %
Technologies de l'information	3,5 %
Immobilier	3,3 %
Services publics	2,7 %
Produits de consommation discrétionnaire	1,8 %
Matières	1,7 %
Assurances	1,3 %
Trésorerie	-0,7 %

### Quels sont les risques associés à ce fonds?

La valeur du Fonds peut augmenter ou diminuer. Vous pourriez perdre de l'argent.

Une façon d'évaluer les risques associés à un fonds est de regarder les variations de son rendement, ce qui s'appelle la « volatilité ».

En général, le rendement des fonds très volatils varie beaucoup. Ces fonds peuvent perdre de l'argent mais aussi avoir un rendement élevé. Le rendement des fonds peu volatils varie moins et est généralement plus faible. Ces fonds risquent moins de perdre de l'argent.

### Niveau de risque

Pender estime que la volatilité de la catégorie I de ce Fonds est moyen.

Ce niveau est établi d'après la variation du rendement du fonds d'une année à l'autre. Il n'indique pas la volatilité future du fonds et peut changer avec le temps. Un fonds dont le niveau de risque est faible peut quand même perdre de l'argent.

Faible	Faible à moyen	Moyen	Moyen à élevé	Élevé
--------	----------------	-------	---------------	-------

Pour de plus amples renseignements au sujet du niveau de risque et des risques particuliers pouvant avoir une incidence sur le rendement du Fonds, voir la rubrique portant sur les risques dans le prospectus simplifié du Fonds.

### Aucune garantie

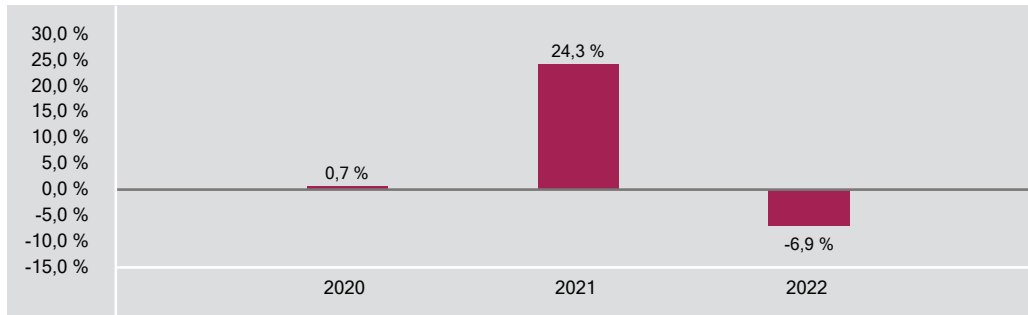
Comme la plupart des fonds, le fonds n'offre aucune garantie. Il est possible que vous ne puissiez pas récupérer l'argent que vous avez investi.

## Quel a été le rendement du fonds?

Cette section vous indique le rendement annuel des parts de catégorie I du fonds au cours des 3 dernières années civiles, après déduction des frais. Les frais réduisent le rendement du fonds.

### RENDEMENTS ANNUELS

Ce graphique indique le rendement des parts de catégorie I du fonds chacune des 3 dernières années civiles. La valeur du fonds a diminué pendant 1 de ces 3 années. Les rendements indiqués et leur variation annuelle peuvent vous aider à évaluer les risques antérieurs associés à ce fonds mais ils ne vous indiquent pas quel sera son rendement futur.



### MEILLEUR ET PIRE RENDEMENTS SUR 3 MOIS

Ce tableau indique le meilleur et le pire rendement des parts de catégorie I sur 3 mois au cours des 3 dernières années. Ces rendements pourraient augmenter ou diminuer. Tenez compte de la perte que vous seriez en mesure d'assumer sur une courte période.

	Rendement	3 mois terminés	Si vous aviez investi 1 000 \$ au début de cette période
<b>Meilleur rendement</b>	19,7 %	31 janvier 2021	vos placement augmenterait à 1 197 \$.
<b>Pire rendement</b>	-7,7 %	30 juin 2022	vos placement chuterait à 923 \$.

### RENDEMENT MOYEN

Une personne qui aurait investi 1 000 \$ dans des parts de catégorie I depuis la création posséderait maintenant un placement de 1 192 \$, ce qui correspond à un rendement annuel composé de 5,4 %.

### À qui le fonds est-il destiné?

Le fonds convient aux épargnants qui cherchent à maximiser le potentiel de croissance à long terme de leur capital. Les épargnants qui investissent dans ce fonds devraient avoir un horizon de placement à long terme et un degré de tolérance au risque allant de moyen. Ce fonds ne convient pas aux personnes dont le degré de tolérance au risque est faible ou dont l'horizon de placement est à court ou à moyen terme.

### Un mot sur la fiscalité

En règle générale, vous payez des impôts sur votre quote-part des bénéfices du fonds et sur les gains que vous réalisez lorsque vous encaissez votre placement. L'impôt payé dépend des règles fiscales et de votre taux d'imposition, et varie selon que le fonds est détenu ou non dans un régime enregistré, tel qu'un REER ou un CELI.

N'oubliez pas que si vous détenez votre Fonds dans un compte non enregistré, les distributions du Fonds sont incluses dans votre revenu imposable, qu'elles soient versées en espèces ou réinvesties.



## Combien cela coûte-t-il?

Les tableaux qui suivent présentent les frais que vous pourriez avoir à payer pour acheter, posséder et vendre des parts de catégorie I du fonds. Les frais (y compris les commissions) peuvent varier d'une catégorie et d'un fonds à l'autre. Des commissions élevées peuvent inciter les représentants à recommander un placement plutôt qu'un autre. Informez-vous sur les fonds et les placements plus économiques qui pourraient vous convenir.

### 1. FRAIS D'ACQUISITION

Il n'y a pas de frais d'acquisition pour les parts de catégorie I du fonds.

### 2. FRAIS DU FONDS

Vous ne payez pas ces frais directement. Ils ont cependant des conséquences pour vous, car ils réduisent le rendement du Fonds. Au 31 décembre 2022, les frais de la catégorie I correspondaient à 1,13 % de la valeur de cette catégorie. Cela équivaut à 11,30 \$ pour chaque tranche de 1 000 \$ investie.

	<b>Taux annuel (en % de la valeur de la catégorie)</b>
<b>Ratio des frais de gestion (RFG)</b>	1,11 %
Il s'agit du total des frais de gestion (qui comprennent, le cas échéant, la commission de suivi), et des frais d'exploitation du fonds.	
<b>Ratio des frais d'opérations (RFO)</b>	0,02 %
Il s'agit des frais d'opérations du fonds pour cette catégorie.	
<b>Frais du fonds</b>	1,13 %

#### Renseignements sur la commission de suivi

Aucune commission de suivi ne s'applique aux parts de catégorie I du fonds.

### 3. AUTRES FRAIS

Il est possible que vous ayez à payer d'autres frais pour acheter, détenir, vendre ou échanger des parts du fonds.

<b>Frais</b>	<b>Ce que vous payez</b>
<b>Frais de négociation à court terme</b>	Vous pourriez avoir à déboursier jusqu'à 2,00 % de la valeur des parts vendues ou échangées dans les 30 jours suivant l'achat. Ces frais sont versés au fonds.
<b>Frais de substitution</b>	La société de votre représentant peut vous faire payer jusqu'à 2,00 % de la valeur des parts échangées contre des parts provenant d'une autre catégorie du fonds ou d'un autre fonds géré par Pender.
<b>Frais relatifs à un compte avec commission</b>	Vous pourriez avoir à déboursier des frais relatifs à un compte avec commission, lesquels sont négociés entre vous et votre représentant et payés directement à la société de votre représentant. Les investisseurs qui achètent des parts provenant de cette catégorie du fonds participent généralement à un programme de services à la commission admissible auprès de la société de leur représentant.

## Et si je change d'idée?

En vertu des lois sur les valeurs mobilières de certaines provinces et de certains territoires, vous avez le droit:

- de résoudre un contrat de souscription de parts d'un fonds dans les deux jours ouvrables suivant la réception du prospectus simplifié ou de l'aperçu du fonds; ou
- d'annuler votre souscription dans les 48 heures suivant la réception de sa confirmation.

Dans certains provinces et certains territoires, vous avez également le droit de demander la nullité d'une souscription ou de poursuivre en dommages-intérêts si le prospectus simplifié, la notice annuelle, l'aperçu du fonds ou les états financiers contiennent de l'information fautive ou trompeuse. Vous devez agir dans les délais prescrits par la loi sur les valeurs mobilières de votre province ou territoire.

Pour de plus amples renseignements, reportez-vous à la loi sur les valeurs mobilières de votre province ou territoire ou consultez un avocat.

## Renseignements

Pour obtenir un exemplaire du prospectus simplifié et d'autres documents d'information du fonds, communiquez avec Pender ou votre représentant. Ces documents et l'aperçu du fonds constituent les documents légaux du fonds, sur notre site Web, [www.penderfund.com](http://www.penderfund.com), ou sur le site Web de SEDAR à l'adresse [www.sedar.com](http://www.sedar.com).

Gestion de capital PenderFund Itée  
1066, rue Hastings Ouest, bureau 1830  
Vancouver (C.-B.) V6E 3X2  
Service à la clientèle sans frais: 1-866-377-4743  
Télé: 604-563-3199  
Courriel: [info@penderfund.com](mailto:info@penderfund.com)  
[www.penderfund.com](http://www.penderfund.com)

Pour en apprendre davantage sur les placements dans les fonds, consultez la brochure intitulée **Comprendre les organismes de placement collectif**, accessible sur le site Web des Autorités canadiennes en valeurs mobilières à l'adresse [www.autorites-valeurs-mobilieres.ca](http://www.autorites-valeurs-mobilieres.ca).

Le présent document renferme des renseignements essentiels sur le Fonds de dividendes à petite et moyenne capitalisation Pender que vous devriez connaître. Vous trouverez plus de détails dans le prospectus simplifié du fonds. Pour en obtenir un exemplaire, faites-en la demande à votre représentant ou communiquez avec Gestion de capital PenderFund Itée (Pender) en composant le 1-866-377-4743, ou en envoyant un courriel à [info@penderfund.com](mailto:info@penderfund.com), ou en consultant le site [www.penderfund.com](http://www.penderfund.com).

**Avant d'investir dans un fonds, évaluez s'il cadre avec vos autres investissements et respecte votre tolérance au risque.**

## Bref aperçu

<b>Code du fonds:</b>	PGF1300	<b>Gestionnaire du fonds:</b>	Gestion de capital PenderFund Itée
<b>Date de création de la catégorie:</b>	17 janvier 2020	<b>Gestionnaire(s) de portefeuille:</b>	David Barr, CFA, Aman Budhwar, CFA Gestion de capital PenderFund Itée
<b>Valeur totale du fonds au 30 avril 2023 :</b>	23,8 millions \$	<b>Distributions:</b>	Revenu net trimestriellement, gains en capital net annuellement. Automatiquement réinvesties dans des parts additionnelles ; en espèces sur demande.
<b>Ratio des frais de gestion (RFG):</b>	2,58 %	<b>Placement minimal:</b>	Placement initial 5 000 \$, Placements supplémentaires 100 \$

## Dans quoi le fonds investit-il?

Le fonds investit principalement dans des titres canadiens, dont des titres de sociétés à petite et moyenne capitalisation qui versent des dividendes. Les actifs du Fonds peuvent également être détenus en espèces ou sous forme d'autres titres dans la mesure où la conjoncture économique, la conjoncture du marché ou d'autres conditions le justifient.

Les graphiques ci-dessous donnent un aperçu des placements détenus par le fonds au 30 avril 2023. Les placements changeront au fil du temps.

### Dix principaux placements - (30 avril 2023)

1. Vecima Networks Inc.	5,2 %
2. Sylogist Ltd.	5,0 %
3. Spartan Delta Corp.	4,9 %
4. Altius Renewable Royalties Corp.	4,6 %
5. Computer Modelling Group Ltd.	4,1 %
6. Hamilton Thorne Ltd.	3,6 %
7. Héroux-Devtek Inc.	3,6 %
8. Chorus Aviation Inc.	3,6 %
9. Total Energy Services Inc.	3,5 %
10. Colliers International Group Inc.	3,3 %
<b>Pourcentage total des dix principaux placements</b>	<b>41,4 %</b>
<b>Nombre total de placements</b>	<b>35</b>

### Répartition des placements - (30 avril 2023)

Produits industriels	20,4 %
Énergie	19,1 %
Technologies de l'information	14,7 %
Services financiers	13,7 %
Immobilier	10,7 %
Services publics	7,6 %
Matières	5,0 %
Soins de santé	3,6 %
Assurances	1,8 %
Trésorerie	1,2 %
Banques	1,1 %
Produits de consommation discrétionnaire	1,1 %

### Quels sont les risques associés à ce fonds?

La valeur du Fonds peut augmenter ou diminuer. Vous pourriez perdre de l'argent.

Une façon d'évaluer les risques associés à un fonds est de regarder les variations de son rendement, ce qui s'appelle la « volatilité ».

En général, le rendement des fonds très volatils varie beaucoup. Ces fonds peuvent perdre de l'argent mais aussi avoir un rendement élevé. Le rendement des fonds peu volatils varie moins et est généralement plus faible. Ces fonds risquent moins de perdre de l'argent.

### Niveau de risque

Pender estime que la volatilité de la catégorie A de ce Fonds est moyen.

Ce niveau est établi d'après la variation du rendement du fonds d'une année à l'autre. Il n'indique pas la volatilité future du fonds et peut changer avec le temps. Un fonds dont le niveau de risque est faible peut quand même perdre de l'argent.

Faible	Faible à moyen	Moyen	Moyen à élevé	Élevé
--------	----------------	-------	---------------	-------

Pour de plus amples renseignements au sujet du niveau de risque et des risques particuliers pouvant avoir une incidence sur le rendement du Fonds, voir la rubrique portant sur les risques dans le prospectus simplifié du Fonds.

### Aucune garantie

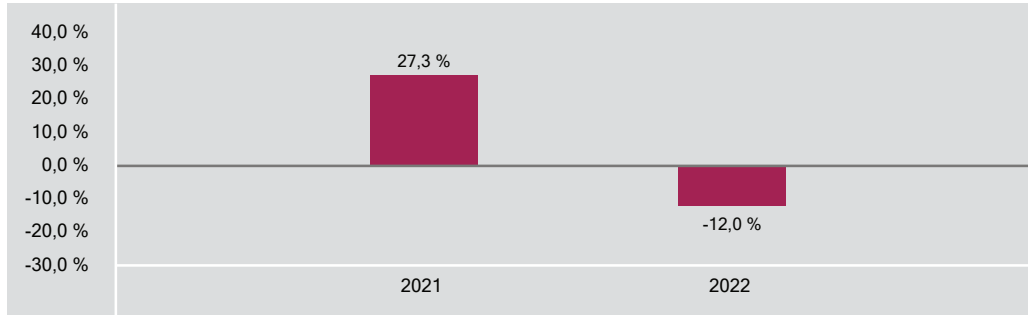
Comme la plupart des fonds, le fonds n'offre aucune garantie. Il est possible que vous ne puissiez pas récupérer l'argent que vous avez investi.

## Quel a été le rendement du fonds?

Cette section vous indique le rendement annuel des parts de catégorie A du fonds au cours des 2 dernières années civiles, après déduction des frais. Les frais réduisent le rendement du fonds.

### RENDEMENTS ANNUELS

Ce graphique indique le rendement des parts de catégorie A du fonds chacune des 2 dernières années civiles. La valeur du fonds a diminué pendant 1 de ces 2 années. Les rendements indiqués et leur variation annuelle peuvent vous aider à évaluer les risques antérieurs associés à ce fonds mais ils ne vous indiquent pas quel sera son rendement futur.



### MEILLEUR ET PIRE RENDEMENTS SUR 3 MOIS

Ce tableau indique le meilleur et le pire rendement des parts de catégorie A sur 3 mois au cours des 2 dernières années. Ces rendements pourraient augmenter ou diminuer. Tenez compte de la perte que vous seriez en mesure d'assumer sur une courte période.

	Rendement	3 mois terminés	Si vous aviez investi 1 000 \$ au début de cette période
<b>Meilleur rendement</b>	7,4 %	31 janvier 2023	vos placement augmenterait à 1 074 \$.
<b>Pire rendement</b>	-12,4 %	30 juin 2022	vos placement chuterait à 876 \$.

### RENDEMENT MOYEN

Une personne qui aurait investi 1 000 \$ dans des parts de catégorie A depuis la création posséderait maintenant un placement de 1 586 \$, ce qui correspond à un rendement annuel composé de 15,3 %.

### À qui le fonds est-il destiné?

Le fonds convient aux épargnants qui cherchent à maximiser le potentiel de croissance à long terme de leur capital et à recevoir des dividendes. Les épargnants qui investissent dans ce fonds devraient avoir un horizon de placement à long terme et un degré de tolérance au risque allant de moyen. Ce fonds ne convient pas aux personnes dont le degré de tolérance au risque est faible et dont l'horizon de placement est à court ou à moyen terme.

### Un mot sur la fiscalité

En règle générale, vous payez des impôts sur votre quote-part des bénéfices du fonds et sur les gains que vous réalisez lorsque vous encaissez votre placement. L'impôt payé dépend des règles fiscales et de votre taux d'imposition, et varie selon que le fonds est détenu ou non dans un régime enregistré, tel qu'un REER ou un CELI.

N'oubliez pas que si vous détenez votre Fonds dans un compte non enregistré, les distributions du Fonds sont incluses dans votre revenu imposable, qu'elles soient versées en espèces ou réinvesties.

## Combien cela coûte-t-il?

Les tableaux qui suivent présentent les frais que vous pourriez avoir à payer pour acheter, posséder et vendre des parts de catégorie A du fonds. Les frais (y compris les commissions) peuvent varier d'une catégorie et d'un fonds à l'autre. Des commissions élevées peuvent inciter les représentants à recommander un placement plutôt qu'un autre. Informez-vous sur les fonds et les placements plus économiques qui pourraient vous convenir.

### 1. FRAIS D'ACQUISITION

Votre représentant peut vous faire payer jusqu'à 5,00 % du montant que vous achetez (jusqu'à 50 \$ pour chaque tranche de 1 000 \$). Votre représentant et vous déterminez le taux. Ce montant est ensuite déduit du montant acheté et transmis à la société de votre représentant sous la forme d'une commission.

### 2. FRAIS DU FONDS

Vous ne payez pas ces frais directement. Ils ont cependant des conséquences pour vous, car ils réduisent le rendement du Fonds. Au 31 décembre 2022, les frais de la catégorie A correspondaient à 2,71 % de la valeur de cette catégorie. Cela équivaut à 27,10 \$ pour chaque tranche de 1 000 \$ investie.

	<b>Taux annuel (en % de la valeur de la catégorie)</b>
<b>Ratio des frais de gestion (RFG)</b>	2,58 %
Il s'agit du total des frais de gestion (qui comprennent, le cas échéant, la commission de suivi), et des frais d'exploitation du fonds.	
<b>Ratio des frais d'opérations (RFO)</b>	0,13 %
Il s'agit des frais d'opérations du fonds pour cette catégorie.	
<b>Frais du fonds</b>	2,71 %

#### Renseignements sur la commission de suivi

La commission de suivi est permanente. Elle est exigible tant que vous détenez des parts du Fonds. Elle est due en contrepartie des services et des conseils que vous fournissent votre représentant et la société de ce dernier. Pender verse une commission de suivi à la société de votre représentant. La commission de suivi est prélevée sur les frais de gestion du Fonds et est calculée en fonction de la valeur de votre placement. La commission correspond à 1,00 % de la valeur de votre placement chaque année, soit 10,00 \$ par tranche de 1 000 \$ investie.

### 3. AUTRES FRAIS

Il est possible que vous ayez à payer d'autres frais pour acheter, détenir, vendre ou échanger des parts du fonds.

Frais	Ce que vous payez
<b>Frais de négociation à court terme</b>	Vous pourriez avoir à déboursier jusqu'à 2,00 % de la valeur des parts vendues ou échangées dans les 30 jours suivant l'achat. Ces frais sont versés au fonds.
<b>Frais de substitution</b>	La société de votre représentant peut vous faire payer jusqu'à 2,00 % de la valeur des parts échangées contre des parts provenant d'une autre catégorie du fonds ou d'un autre fonds géré par Pender.

## Et si je change d'idée?

En vertu des lois sur les valeurs mobilières de certaines provinces et de certains territoires, vous avez le droit:

- de résoudre un contrat de souscription de parts d'un fonds dans les deux jours ouvrables suivant la réception du prospectus simplifié ou de l'aperçu du fonds; ou
- d'annuler votre souscription dans les 48 heures suivant la réception de sa confirmation.

Dans certaines provinces et certains territoires, vous avez également le droit de demander la nullité d'une souscription ou de poursuivre en dommages-intérêts si le prospectus simplifié, la notice annuelle, l'aperçu du fonds ou les états financiers contiennent de l'information fautive ou trompeuse. Vous devez agir dans les délais prescrits par la loi sur les valeurs mobilières de votre province ou territoire.

Pour de plus amples renseignements, reportez-vous à la loi sur les valeurs mobilières de votre province ou territoire ou consultez un avocat.

## Renseignements

Pour obtenir un exemplaire du prospectus simplifié et d'autres documents d'information du fonds, communiquez avec Pender ou votre représentant. Ces documents et l'aperçu du fonds constituent les documents légaux du fonds, sur notre site Web, [www.penderfund.com](http://www.penderfund.com), ou sur le site Web de SEDAR à l'adresse [www.sedar.com](http://www.sedar.com).

Gestion de capital PenderFund Itée  
1066, rue Hastings Ouest, bureau 1830  
Vancouver (C.-B.) V6E 3X2  
Service à la clientèle sans frais: 1-866-377-4743  
Télé: 604-563-3199  
Courriel: [info@penderfund.com](mailto:info@penderfund.com)  
[www.penderfund.com](http://www.penderfund.com)

Pour en apprendre davantage sur les placements dans les fonds, consultez la brochure intitulée **Comprendre les organismes de placement collectif**, accessible sur le site Web des Autorités canadiennes en valeurs mobilières à l'adresse [www.autorites-valeurs-mobilieres.ca](http://www.autorites-valeurs-mobilieres.ca).

Le présent document renferme des renseignements essentiels sur le Fonds de dividendes à petite et moyenne capitalisation Pender que vous devriez connaître. Vous trouverez plus de détails dans le prospectus simplifié du fonds. Pour en obtenir un exemplaire, faites-en la demande à votre représentant ou communiquez avec Gestion de capital PenderFund Itée (Pender) en composant le 1-866-377-4743, ou en envoyant un courriel à [info@penderfund.com](mailto:info@penderfund.com), ou en consultant le site [www.penderfund.com](http://www.penderfund.com).

**Avant d'investir dans un fonds, évaluez s'il cadre avec vos autres investissements et respecte votre tolérance au risque.**

## Bref aperçu

<b>Code du fonds:</b>	PGF1308	<b>Gestionnaire du fonds:</b>	Gestion de capital PenderFund Itée
<b>Date de création de la catégorie:</b>	17 janvier 2020	<b>Gestionnaire(s) de portefeuille:</b>	David Barr, CFA, Aman Budhwar, CFA Gestion de capital PenderFund Itée
<b>Valeur totale du fonds au 30 avril 2023 :</b>	23,8 millions \$	<b>Distributions:</b>	Revenu net trimestriellement, gains en capital net annuellement. Automatiquement réinvesties dans des parts additionnelles ; en espèces sur demande.
<b>Ratio des frais de gestion (RFG):</b>	0,53 %	<b>Placement minimal:</b>	Négociable

## Dans quoi le fonds investit-il?

Le fonds investit principalement dans des titres canadiens, dont des titres de sociétés à petite et moyenne capitalisation qui versent des dividendes. Les actifs du Fonds peuvent également être détenus en espèces ou sous forme d'autres titres dans la mesure où la conjoncture économique, la conjoncture du marché ou d'autres conditions le justifient.

Les graphiques ci-dessous donnent un aperçu des placements détenus par le fonds au 30 avril 2023. Les placements changeront au fil du temps.

### Dix principaux placements - (30 avril 2023)

1. Vecima Networks Inc.	5,2 %
2. Sylogist Ltd.	5,0 %
3. Spartan Delta Corp.	4,9 %
4. Altius Renewable Royalties Corp.	4,6 %
5. Computer Modelling Group Ltd.	4,1 %
6. Hamilton Thorne Ltd.	3,6 %
7. Héroux-Devtek Inc.	3,6 %
8. Chorus Aviation Inc.	3,6 %
9. Total Energy Services Inc.	3,5 %
10. Colliers International Group Inc.	3,3 %

**Pourcentage total des dix principaux placements**

**41,4 %**

**Nombre total de placements**

**35**

### Répartition des placements - (30 avril 2023)

Produits industriels	20,4 %
Énergie	19,1 %
Technologies de l'information	14,7 %
Services financiers	13,7 %
Immobilier	10,7 %
Services publics	7,6 %
Matières	5,0 %
Soins de santé	3,6 %
Assurances	1,8 %
Trésorerie	1,2 %
Banques	1,1 %
Produits de consommation discrétionnaire	1,1 %

### Quels sont les risques associés à ce fonds?

La valeur du Fonds peut augmenter ou diminuer. Vous pourriez perdre de l'argent.

Une façon d'évaluer les risques associés à un fonds est de regarder les variations de son rendement, ce qui s'appelle la « volatilité ».

En général, le rendement des fonds très volatils varie beaucoup. Ces fonds peuvent perdre de l'argent mais aussi avoir un rendement élevé. Le rendement des fonds peu volatils varie moins et est généralement plus faible. Ces fonds risquent moins de perdre de l'argent.

### Niveau de risque

Pender estime que la volatilité de la catégorie E de ce Fonds est moyen.

Ce niveau est établi d'après la variation du rendement du fonds d'une année à l'autre. Il n'indique pas la volatilité future du fonds et peut changer avec le temps. Un fonds dont le niveau de risque est faible peut quand même perdre de l'argent.

Faible	Faible à moyen	Moyen	Moyen à élevé	Élevé
--------	----------------	-------	---------------	-------

Pour de plus amples renseignements au sujet du niveau de risque et des risques particuliers pouvant avoir une incidence sur le rendement du Fonds, voir la rubrique portant sur les risques dans le prospectus simplifié du Fonds.

### Aucune garantie

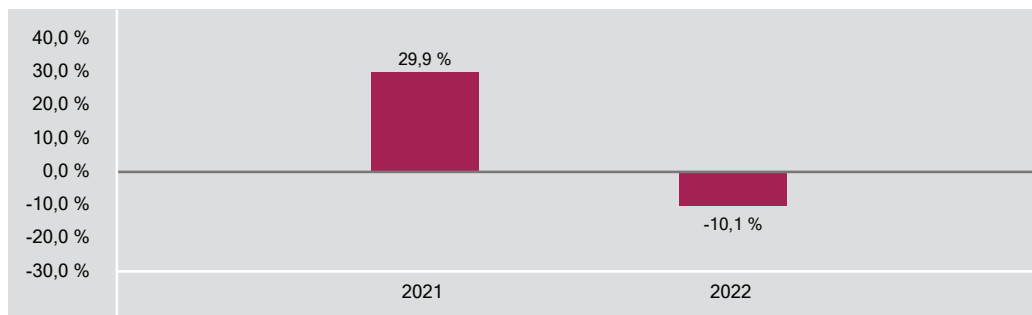
Comme la plupart des fonds, le fonds n'offre aucune garantie. Il est possible que vous ne puissiez pas récupérer l'argent que vous avez investi.

## Quel a été le rendement du fonds?

Cette section vous indique le rendement annuel des parts de catégorie E du fonds au cours des 2 dernières années civiles, après déduction des frais. Les frais réduisent le rendement du fonds.

### RENDEMENTS ANNUELS

Ce graphique indique le rendement des parts de catégorie E du fonds chacune des 2 dernières années civiles. La valeur du fonds a diminué pendant 1 de ces 2 années. Les rendements indiqués et leur variation annuelle peuvent vous aider à évaluer les risques antérieurs associés à ce fonds mais ils ne vous indiquent pas quel sera son rendement futur.



### MEILLEUR ET PIRE RENDEMENTS SUR 3 MOIS

Ce tableau indique le meilleur et le pire rendement des parts de catégorie E sur 3 mois au cours des 2 dernières années. Ces rendements pourraient augmenter ou diminuer. Tenez compte de la perte que vous seriez en mesure d'assumer sur une courte période.

	Rendement	3 mois terminés	Si vous aviez investi 1 000 \$ au début de cette période
<b>Meilleur rendement</b>	7,9 %	31 janvier 2023	vos placement augmenterait à 1 079 \$.
<b>Pire rendement</b>	-12,0 %	30 juin 2022	vos placement chuterait à 880 \$.

### RENDEMENT MOYEN

Une personne qui aurait investi 1 000 \$ dans des parts de catégorie E depuis la création posséderait maintenant un placement de 1 669 \$, ce qui correspond à un rendement annuel composé de 17,1 %.

## À qui le fonds est-il destiné?

Le fonds convient aux épargnants qui cherchent à maximiser le potentiel de croissance à long terme de leur capital et à recevoir des dividendes. Les épargnants qui investissent dans ce fonds devraient avoir un horizon de placement à long terme et un degré de tolérance au risque allant de moyen. Ce fonds ne convient pas aux personnes dont le degré de tolérance au risque est faible et dont l'horizon de placement est à court ou à moyen terme.

## Un mot sur la fiscalité

En règle générale, vous payez des impôts sur votre quote-part des bénéfices du fonds et sur les gains que vous réalisez lorsque vous encaissez votre placement. L'impôt payé dépend des règles fiscales et de votre taux d'imposition, et varie selon que le fonds est détenu ou non dans un régime enregistré, tel qu'un REER ou un CELI.

N'oubliez pas que si vous détenez votre Fonds dans un compte non enregistré, les distributions du Fonds sont incluses dans votre revenu imposable, qu'elles soient versées en espèces ou réinvesties.



## Combien cela coûte-t-il?

Les tableaux qui suivent présentent les frais que vous pourriez avoir à payer pour acheter, posséder et vendre des parts de catégorie E du fonds. Les frais (y compris les commissions) peuvent varier d'une catégorie et d'un fonds à l'autre. Des commissions élevées peuvent inciter les représentants à recommander un placement plutôt qu'un autre. Informez-vous sur les fonds et les placements plus économiques qui pourraient vous convenir.

### 1. FRAIS D'ACQUISITION

Il n'y a pas de frais d'acquisition pour les parts de catégorie E du fonds.

### 2. FRAIS DU FONDS

Vous ne payez pas ces frais directement. Ils ont cependant des conséquences pour vous, car ils réduisent le rendement du fonds. Les frais de gestion du fonds sont ceux que vous négociez avec Pender et ne dépasseront pas 1,95 %, compte non tenu des taxes. Au 31 décembre 2022, les frais de la catégorie E correspondaient à 0,66 % de la valeur de cette catégorie. Cela équivaut à 6,60 \$ pour chaque tranche de 1 000 \$ investie.

	<b>Taux annuel (en % de la valeur de la catégorie)</b>
<b>Ratio des frais de gestion (RFG)</b>	0,53 %
Il s'agit du total des frais de gestion (qui comprennent, le cas échéant, la commission de suivi), et des frais d'exploitation du fonds.	
<b>Ratio des frais d'opérations (RFO)</b>	0,13 %
Il s'agit des frais d'opérations du fonds pour cette catégorie.	
<b>Frais du fonds</b>	0,66 %

#### Renseignements sur la commission de suivi

Aucune commission de suivi ne s'applique aux parts de catégorie E du fonds.

### 3. AUTRES FRAIS

Il est possible que vous ayez à payer d'autres frais pour acheter, détenir, vendre ou échanger des parts du fonds.

<b>Frais</b>	<b>Ce que vous payez</b>
<b>Frais de négociation à court terme</b>	Vous pourriez avoir à déboursier jusqu'à 2,00 % de la valeur des parts vendues ou échangées dans les 30 jours suivant l'achat. Ces frais sont versés au fonds.
<b>Frais de substitution</b>	La société de votre représentant peut vous faire payer jusqu'à 2,00 % de la valeur des parts échangées contre des parts provenant d'une autre catégorie du fonds ou d'un autre fonds géré par Pender.
<b>Frais de gestion</b>	Les frais de gestion du fonds sont ceux que vous négociez avec Pender et ne dépasseront pas 1,95 %, compte non tenu des taxes.

## Et si je change d'idée?

En vertu des lois sur les valeurs mobilières de certaines provinces et de certains territoires, vous avez le droit:

- de résoudre un contrat de souscription de parts d'un fonds dans les deux jours ouvrables suivant la réception du prospectus simplifié ou de l'aperçu du fonds; ou
- d'annuler votre souscription dans les 48 heures suivant la réception de sa confirmation.

Dans certains provinces et certains territoires, vous avez également le droit de demander la nullité d'une souscription ou de poursuivre en dommages-intérêts si le prospectus simplifié, la notice annuelle, l'aperçu du fonds ou les états financiers contiennent de l'information faussée ou trompeuse. Vous devez agir dans les délais prescrits par la loi sur les valeurs mobilières de votre province ou territoire.

Pour de plus amples renseignements, reportez-vous à la loi sur les valeurs mobilières de votre province ou territoire ou consultez un avocat.

## Renseignements

Pour obtenir un exemplaire du prospectus simplifié et d'autres documents d'information du fonds, communiquez avec Pender ou votre représentant. Ces documents et l'aperçu du fonds constituent les documents légaux du fonds, sur notre site Web, [www.penderfund.com](http://www.penderfund.com), ou sur le site Web de SEDAR à l'adresse [www.sedar.com](http://www.sedar.com).

Gestion de capital PenderFund Itée  
1066, rue Hastings Ouest, bureau 1830  
Vancouver (C.-B.) V6E 3X2  
Service à la clientèle sans frais: 1-866-377-4743  
Télé: 604-563-3199  
Courriel: [info@penderfund.com](mailto:info@penderfund.com)  
[www.penderfund.com](http://www.penderfund.com)

Pour en apprendre davantage sur les placements dans les fonds, consultez la brochure intitulée **Comprendre les organismes de placement collectif**, accessible sur le site Web des Autorités canadiennes en valeurs mobilières à l'adresse [www.autorites-valeurs-mobilieres.ca](http://www.autorites-valeurs-mobilieres.ca).

Le présent document renferme des renseignements essentiels sur le Fonds de dividendes à petite et moyenne capitalisation Pender que vous devriez connaître. Vous trouverez plus de détails dans le prospectus simplifié du fonds. Pour en obtenir un exemplaire, faites-en la demande à votre représentant ou communiquez avec Gestion de capital PenderFund Itée (Pender) en composant le 1-866-377-4743, ou en envoyant un courriel à [info@penderfund.com](mailto:info@penderfund.com), ou en consultant le site [www.penderfund.com](http://www.penderfund.com).

**Avant d'investir dans un fonds, évaluez s'il cadre avec vos autres investissements et respecte votre tolérance au risque.**

## Bref aperçu

<b>Code du fonds:</b>	PGF1310	<b>Gestionnaire du fonds:</b>	Gestion de capital PenderFund Itée
<b>Date de création de la catégorie:</b>	17 janvier 2020	<b>Gestionnaire(s) de portefeuille:</b>	David Barr, CFA, Aman Budhwar, CFA Gestion de capital PenderFund Itée
<b>Valeur totale du fonds au 30 avril 2023 :</b>	23,8 millions \$	<b>Distributions:</b>	Revenu net trimestriellement, gains en capital net annuellement. Automatiquement réinvesties dans des parts additionnelles ; en espèces sur demande.
<b>Ratio des frais de gestion (RFG):</b>	1,53 %	<b>Placement minimal:</b>	Placement initial 5 000 \$, Placements supplémentaires 100 \$

## Dans quoi le fonds investit-il?

Le fonds investit principalement dans des titres canadiens, dont des titres de sociétés à petite et moyenne capitalisation qui versent des dividendes. Les actifs du Fonds peuvent également être détenus en espèces ou sous forme d'autres titres dans la mesure où la conjoncture économique, la conjoncture du marché ou d'autres conditions le justifient.

Les graphiques ci-dessous donnent un aperçu des placements détenus par le fonds au 30 avril 2023. Les placements changeront au fil du temps.

### Dix principaux placements - (30 avril 2023)

1. Vecima Networks Inc.	5,2 %
2. Sylogist Ltd.	5,0 %
3. Spartan Delta Corp.	4,9 %
4. Altius Renewable Royalties Corp.	4,6 %
5. Computer Modelling Group Ltd.	4,1 %
6. Hamilton Thorne Ltd.	3,6 %
7. Héroux-Devtek Inc.	3,6 %
8. Chorus Aviation Inc.	3,6 %
9. Total Energy Services Inc.	3,5 %
10. Colliers International Group Inc.	3,3 %
<b>Pourcentage total des dix principaux placements</b>	<b>41,4 %</b>
<b>Nombre total de placements</b>	<b>35</b>

### Répartition des placements - (30 avril 2023)

Produits industriels	20,4 %
Énergie	19,1 %
Technologies de l'information	14,7 %
Services financiers	13,7 %
Immobilier	10,7 %
Services publics	7,6 %
Matières	5,0 %
Soins de santé	3,6 %
Assurances	1,8 %
Trésorerie	1,2 %
Banques	1,1 %
Produits de consommation discrétionnaire	1,1 %

### Quels sont les risques associés à ce fonds?

La valeur du Fonds peut augmenter ou diminuer. Vous pourriez perdre de l'argent.

Une façon d'évaluer les risques associés à un fonds est de regarder les variations de son rendement, ce qui s'appelle la « volatilité ».

En général, le rendement des fonds très volatils varie beaucoup. Ces fonds peuvent perdre de l'argent mais aussi avoir un rendement élevé. Le rendement des fonds peu volatils varie moins et est généralement plus faible. Ces fonds risquent moins de perdre de l'argent.

### Niveau de risque

Pender estime que la volatilité de la catégorie F de ce Fonds est moyen.

Ce niveau est établi d'après la variation du rendement du fonds d'une année à l'autre. Il n'indique pas la volatilité future du fonds et peut changer avec le temps. Un fonds dont le niveau de risque est faible peut quand même perdre de l'argent.

Faible	Faible à moyen	Moyen	Moyen à élevé	Élevé
--------	----------------	-------	---------------	-------

Pour de plus amples renseignements au sujet du niveau de risque et des risques particuliers pouvant avoir une incidence sur le rendement du Fonds, voir la rubrique portant sur les risques dans le prospectus simplifié du Fonds.

### Aucune garantie

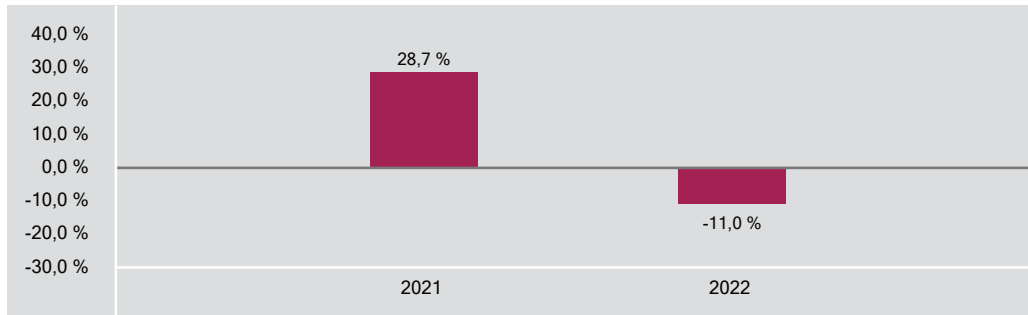
Comme la plupart des fonds, le fonds n'offre aucune garantie. Il est possible que vous ne puissiez pas récupérer l'argent que vous avez investi.

## Quel a été le rendement du fonds?

Cette section vous indique le rendement annuel des parts de catégorie F du fonds au cours des 2 dernières années civiles, après déduction des frais. Les frais réduisent le rendement du fonds.

### RENDEMENTS ANNUELS

Ce graphique indique le rendement des parts de catégorie F du fonds chacune des 2 dernières années civiles. La valeur du fonds a diminué pendant 1 de ces 2 années. Les rendements indiqués et leur variation annuelle peuvent vous aider à évaluer les risques antérieurs associés à ce fonds mais ils ne vous indiquent pas quel sera son rendement futur.



### MEILLEUR ET PIRE RENDEMENTS SUR 3 MOIS

Ce tableau indique le meilleur et le pire rendement des parts de catégorie F sur 3 mois au cours des 2 dernières années. Ces rendements pourraient augmenter ou diminuer. Tenez compte de la perte que vous seriez en mesure d'assumer sur une courte période.

	Rendement	3 mois terminés	Si vous aviez investi 1 000 \$ au début de cette période
<b>Meilleur rendement</b>	7,7 %	31 janvier 2023	vos placement augmenterait à 1 077 \$.
<b>Pire rendement</b>	-12,2 %	30 juin 2022	vos placement chuterait à 878 \$.

### RENDEMENT MOYEN

Une personne qui aurait investi 1 000 \$ dans des parts de catégorie F depuis la création posséderait maintenant un placement de 1 627 \$, ce qui correspond à un rendement annuel composé de 16,2 %.

### À qui le fonds est-il destiné?

Le fonds convient aux épargnants qui cherchent à maximiser le potentiel de croissance à long terme de leur capital et à recevoir des dividendes. Les épargnants qui investissent dans ce fonds devraient avoir un horizon de placement à long terme et un degré de tolérance au risque allant de moyen. Ce fonds ne convient pas aux personnes dont le degré de tolérance au risque est faible et dont l'horizon de placement est à court ou à moyen terme.

### Un mot sur la fiscalité

En règle générale, vous payez des impôts sur votre quote-part des bénéfices du fonds et sur les gains que vous réalisez lorsque vous encaissez votre placement. L'impôt payé dépend des règles fiscales et de votre taux d'imposition, et varie selon que le fonds est détenu ou non dans un régime enregistré, tel qu'un REER ou un CELI.

N'oubliez pas que si vous détenez votre Fonds dans un compte non enregistré, les distributions du Fonds sont incluses dans votre revenu imposable, qu'elles soient versées en espèces ou réinvesties.

## Combien cela coûte-t-il?

Les tableaux qui suivent présentent les frais que vous pourriez avoir à payer pour acheter, posséder et vendre des parts de catégorie F du fonds. Les frais (y compris les commissions) peuvent varier d'une catégorie et d'un fonds à l'autre. Des commissions élevées peuvent inciter les représentants à recommander un placement plutôt qu'un autre. Informez-vous sur les fonds et les placements plus économiques qui pourraient vous convenir.

### 1. FRAIS D'ACQUISITION

Il n'y a pas de frais d'acquisition pour les parts de catégorie F du fonds.

### 2. FRAIS DU FONDS

Vous ne payez pas ces frais directement. Ils ont cependant des conséquences pour vous, car ils réduisent le rendement du Fonds. Au 31 décembre 2022, les frais de la catégorie F correspondaient à 1,66 % de la valeur de cette catégorie. Cela équivaut à 16,60 \$ pour chaque tranche de 1 000 \$ investie.

	<b>Taux annuel (en % de la valeur de la catégorie)</b>
<b>Ratio des frais de gestion (RFG)</b> Il s'agit du total des frais de gestion (qui comprennent, le cas échéant, la commission de suivi), et des frais d'exploitation du fonds.	1,53 %
<b>Ratio des frais d'opérations (RFO)</b> Il s'agit des frais d'opérations du fonds pour cette catégorie.	0,13 %
<b>Frais du fonds</b>	1,66 %

#### Renseignements sur la commission de suivi

Aucune commission de suivi ne s'applique aux parts de catégorie F du fonds.

### 3. AUTRES FRAIS

Il est possible que vous ayez à payer d'autres frais pour acheter, détenir, vendre ou échanger des parts du fonds.

Frais	Ce que vous payez
<b>Frais de négociation à court terme</b>	Vous pourriez avoir à déboursier jusqu'à 2,00 % de la valeur des parts vendues ou échangées dans les 30 jours suivant l'achat. Ces frais sont versés au fonds.
<b>Frais de substitution</b>	La société de votre représentant peut vous faire payer jusqu'à 2,00 % de la valeur des parts échangées contre des parts provenant d'une autre catégorie du fonds ou d'un autre fonds géré par Pender.
<b>Frais relatifs à un compte avec commission</b>	Vous pourriez avoir à déboursier des frais relatifs à un compte avec commission, lesquels sont négociés entre vous et votre représentant et payés directement à la société de votre représentant. Les investisseurs qui achètent des parts provenant de cette catégorie du fonds participent généralement à un programme de services à la commission admissible auprès de la société de leur représentant.

## Et si je change d'idée?

En vertu des lois sur les valeurs mobilières de certaines provinces et de certains territoires, vous avez le droit:

- de résoudre un contrat de souscription de parts d'un fonds dans les deux jours ouvrables suivant la réception du prospectus simplifié ou de l'aperçu du fonds; ou
- d'annuler votre souscription dans les 48 heures suivant la réception de sa confirmation.

Dans certains provinces et certains territoires, vous avez également le droit de demander la nullité d'une souscription ou de poursuivre en dommages-intérêts si le prospectus simplifié, la notice annuelle, l'aperçu du fonds ou les états financiers contiennent de l'information fautive ou trompeuse. Vous devez agir dans les délais prescrits par la loi sur les valeurs mobilières de votre province ou territoire.

Pour de plus amples renseignements, reportez-vous à la loi sur les valeurs mobilières de votre province ou territoire ou consultez un avocat.

## Renseignements

Pour obtenir un exemplaire du prospectus simplifié et d'autres documents d'information du fonds, communiquez avec Pender ou votre représentant. Ces documents et l'aperçu du fonds constituent les documents légaux du fonds, sur notre site Web, [www.penderfund.com](http://www.penderfund.com), ou sur le site Web de SEDAR à l'adresse [www.sedar.com](http://www.sedar.com).

Gestion de capital PenderFund Itée  
1066, rue Hastings Ouest, bureau 1830  
Vancouver (C.-B.) V6E 3X2  
Service à la clientèle sans frais: 1-866-377-4743  
Télé: 604-563-3199  
Courriel: [info@penderfund.com](mailto:info@penderfund.com)  
[www.penderfund.com](http://www.penderfund.com)

Pour en apprendre davantage sur les placements dans les fonds, consultez la brochure intitulée **Comprendre les organismes de placement collectif**, accessible sur le site Web des Autorités canadiennes en valeurs mobilières à l'adresse [www.autorites-valeurs-mobilieres.ca](http://www.autorites-valeurs-mobilieres.ca).

Le présent document renferme des renseignements essentiels sur le Fonds de dividendes à petite et moyenne capitalisation Pender que vous devriez connaître. Vous trouverez plus de détails dans le prospectus simplifié du fonds. Pour en obtenir un exemplaire, faites-en la demande à votre représentant ou communiquez avec Gestion de capital PenderFund Itée (Pender) en composant le 1-866-377-4743, ou en envoyant un courriel à [info@penderfund.com](mailto:info@penderfund.com), ou en consultant le site [www.penderfund.com](http://www.penderfund.com).

**Avant d'investir dans un fonds, évaluez s'il cadre avec vos autres investissements et respecte votre tolérance au risque.**

## Bref aperçu

<b>Code du fonds:</b>	PGF1330	<b>Gestionnaire du fonds:</b>	Gestion de capital PenderFund Itée
<b>Date de création de la catégorie:</b>	17 janvier 2020	<b>Gestionnaire(s) de portefeuille:</b>	David Barr, CFA, Aman Budhwar, CFA Gestion de capital PenderFund Itée
<b>Valeur totale du fonds au 30 avril 2023 :</b>	23,8 millions \$	<b>Distributions:</b>	Revenu net trimestriellement, gains en capital net annuellement. Automatiquement réinvesties dans des parts additionnelles ; en espèces sur demande.
<b>Ratio des frais de gestion (RFG):</b>	Frais de gestion et d'administration est payé directement par vous	<b>Placement minimal:</b>	Négociable

## Dans quoi le fonds investit-il?

Le fonds investit principalement dans des titres canadiens, dont des titres de sociétés à petite et moyenne capitalisation qui versent des dividendes. Les actifs du Fonds peuvent également être détenus en espèces ou sous forme d'autres titres dans la mesure où la conjoncture économique, la conjoncture du marché ou d'autres conditions le justifient.

Les graphiques ci-dessous donnent un aperçu des placements détenus par le fonds au 30 avril 2023. Les placements changeront au fil du temps.

### Dix principaux placements - (30 avril 2023)

1. Vecima Networks Inc.	5,2 %
2. Sylogist Ltd.	5,0 %
3. Spartan Delta Corp.	4,9 %
4. Altius Renewable Royalties Corp.	4,6 %
5. Computer Modelling Group Ltd.	4,1 %
6. Hamilton Thorne Ltd.	3,6 %
7. Héroux-Devtek Inc.	3,6 %
8. Chorus Aviation Inc.	3,6 %
9. Total Energy Services Inc.	3,5 %
10. Colliers International Group Inc.	3,3 %

**Pourcentage total des dix principaux placements**

**41,4 %**

**Nombre total de placements**

**35**

### Répartition des placements - (30 avril 2023)

Produits industriels	20,4 %
Énergie	19,1 %
Technologies de l'information	14,7 %
Services financiers	13,7 %
Immobilier	10,7 %
Services publics	7,6 %
Matières	5,0 %
Soins de santé	3,6 %
Assurances	1,8 %
Trésorerie	1,2 %
Banques	1,1 %
Produits de consommation discrétionnaire	1,1 %

### Quels sont les risques associés à ce fonds?

La valeur du Fonds peut augmenter ou diminuer. Vous pourriez perdre de l'argent.

Une façon d'évaluer les risques associés à un fonds est de regarder les variations de son rendement, ce qui s'appelle la « volatilité ».

En général, le rendement des fonds très volatils varie beaucoup. Ces fonds peuvent perdre de l'argent mais aussi avoir un rendement élevé. Le rendement des fonds peu volatils varie moins et est généralement plus faible. Ces fonds risquent moins de perdre de l'argent.

### Niveau de risque

Pender estime que la volatilité de la catégorie O de ce Fonds est moyen.

Ce niveau est établi d'après la variation du rendement du fonds d'une année à l'autre. Il n'indique pas la volatilité future du fonds et peut changer avec le temps. Un fonds dont le niveau de risque est faible peut quand même perdre de l'argent.

Faible	Faible à moyen	Moyen	Moyen à élevé	Élevé
--------	----------------	-------	---------------	-------

Pour de plus amples renseignements au sujet du niveau de risque et des risques particuliers pouvant avoir une incidence sur le rendement du Fonds, voir la rubrique portant sur les risques dans le prospectus simplifié du Fonds.

### Aucune garantie

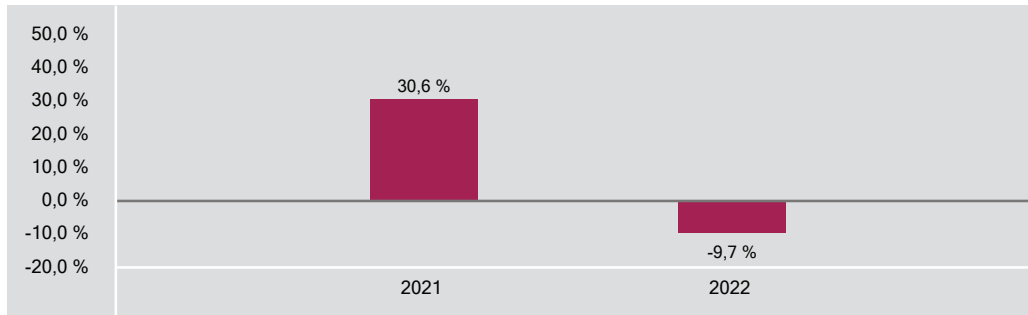
Comme la plupart des fonds, le fonds n'offre aucune garantie. Il est possible que vous ne puissiez pas récupérer l'argent que vous avez investi.

## Quel a été le rendement du fonds?

Cette section vous indique le rendement annuel des parts de catégorie O du fonds au cours des 2 dernières années civiles, après déduction des frais. Les frais réduisent le rendement du fonds.

### RENDEMENTS ANNUELS

Ce graphique indique le rendement des parts de catégorie O du fonds chacune des 2 dernières années civiles. La valeur du fonds a diminué pendant 1 de ces 2 années. Les rendements indiqués et leur variation annuelle peuvent vous aider à évaluer les risques antérieurs associés à ce fonds mais ils ne vous indiquent pas quel sera son rendement futur.



### MEILLEUR ET PIRE RENDEMENTS SUR 3 MOIS

Ce tableau indique le meilleur et le pire rendement des parts de catégorie O sur 3 mois au cours des 2 dernières années. Ces rendements pourraient augmenter ou diminuer. Tenez compte de la perte que vous seriez en mesure d'assumer sur une courte période.

	Rendement	3 mois terminés	Si vous aviez investi 1 000 \$ au début de cette période
<b>Meilleur rendement</b>	8,1 %	31 janvier 2023	vos placement augmenterait à 1 081 \$.
<b>Pire rendement</b>	-11,8 %	30 juin 2022	vos placement chuterait à 882 \$.

### RENDEMENT MOYEN

Une personne qui aurait investi 1 000 \$ dans des parts de catégorie O depuis la création posséderait maintenant un placement de 1 691 \$, ce qui correspond à un rendement annuel composé de 17,6 %.

### À qui le fonds est-il destiné?

Le fonds convient aux épargnants qui cherchent à maximiser le potentiel de croissance à long terme de leur capital et à recevoir des dividendes. Les épargnants qui investissent dans ce fonds devraient avoir un horizon de placement à long terme et un degré de tolérance au risque allant de moyen. Ce fonds ne convient pas aux personnes dont le degré de tolérance au risque est faible et dont l'horizon de placement est à court ou à moyen terme.

### Un mot sur la fiscalité

En règle générale, vous payez des impôts sur votre quote-part des bénéfices du fonds et sur les gains que vous réalisez lorsque vous encaissez votre placement. L'impôt payé dépend des règles fiscales et de votre taux d'imposition, et varie selon que le fonds est détenu ou non dans un régime enregistré, tel qu'un REER ou un CELI.

N'oubliez pas que si vous détenez votre Fonds dans un compte non enregistré, les distributions du Fonds sont incluses dans votre revenu imposable, qu'elles soient versées en espèces ou réinvesties.



## Combien cela coûte-t-il?

Les tableaux qui suivent présentent les frais que vous pourriez avoir à payer pour acheter, posséder et vendre des parts de catégorie O du fonds. Les frais (y compris les commissions) peuvent varier d'une catégorie et d'un fonds à l'autre. Des commissions élevées peuvent inciter les représentants à recommander un placement plutôt qu'un autre. Informez-vous sur les fonds et les placements plus économiques qui pourraient vous convenir.

### 1. FRAIS D'ACQUISITION

Il n'y a pas de frais d'acquisition pour les parts de catégorie O du fonds.

### 2. FRAIS DU FONDS

Vous ne payez pas ces frais directement. Ils ont cependant des conséquences pour vous, car ils réduisent le rendement du fonds. Les frais de gestion du fonds sont ceux que vous négociez avec Pender et ne dépasseront pas 2,45 %, compte non tenu des taxes. Au 31 décembre 2022, les frais de la catégorie O correspondaient à 0,13 % de la valeur de cette catégorie. Cela équivaut à 1,30 \$ pour chaque tranche de 1 000 \$ investie.

	<b>Taux annuel (en % de la valeur de la catégorie)</b>
<b>Ratio des frais de gestion (RFG)</b> Il s'agit du total des frais de gestion (qui comprennent, le cas échéant, la commission de suivi), et des frais d'exploitation du fonds.	Tous les frais sont payés directement par vous, reportezvous aux "Frais de gestion et frais d'administration".
<b>Ratio des frais d'opérations (RFO)</b> Il s'agit des frais d'opérations du fonds pour cette catégorie.	0,13 %
<b>Frais du fonds</b>	0,13 %

#### Renseignements sur la commission de suivi

Aucune commission de suivi ne s'applique aux parts de catégorie O du fonds.

### 3. AUTRES FRAIS

Il est possible que vous ayez à payer d'autres frais pour acheter, détenir, vendre ou échanger des parts du fonds.

<b>Frais</b>	<b>Ce que vous payez</b>
<b>Frais de négociation à court terme</b>	Vous pourriez avoir à déboursier jusqu'à 2,00 % de la valeur des parts vendues ou échangées dans les 30 jours suivant l'achat. Ces frais sont versés au fonds.
<b>Frais de substitution</b>	La société de votre représentant peut vous faire payer jusqu'à 2,00 % de la valeur des parts échangées contre des parts provenant d'une autre catégorie du fonds ou d'un autre fonds géré par Pender.
<b>Frais de gestion et frais d'administration</b>	Les frais de gestion et les frais d'administration du fonds sont ceux que vous négociez avec Pender et ne dépasseront pas 2,45 %, compte non tenu des taxes.

## Et si je change d'idée?

En vertu des lois sur les valeurs mobilières de certaines provinces et de certains territoires, vous avez le droit:

- de résoudre un contrat de souscription de parts d'un fonds dans les deux jours ouvrables suivant la réception du prospectus simplifié ou de l'aperçu du fonds; ou
- d'annuler votre souscription dans les 48 heures suivant la réception de sa confirmation.

Dans certains provinces et certains territoires, vous avez également le droit de demander la nullité d'une souscription ou de poursuivre en dommages-intérêts si le prospectus simplifié, la notice annuelle, l'aperçu du fonds ou les états financiers contiennent de l'information faussée ou trompeuse. Vous devez agir dans les délais prescrits par la loi sur les valeurs mobilières de votre province ou territoire.

Pour de plus amples renseignements, reportez-vous à la loi sur les valeurs mobilières de votre province ou territoire ou consultez un avocat.

## Renseignements

Pour obtenir un exemplaire du prospectus simplifié et d'autres documents d'information du fonds, communiquez avec Pender ou votre représentant. Ces documents et l'aperçu du fonds constituent les documents légaux du fonds, sur notre site Web, [www.penderfund.com](http://www.penderfund.com), ou sur le site Web de SEDAR à l'adresse [www.sedar.com](http://www.sedar.com).

Gestion de capital PenderFund Itée  
1066, rue Hastings Ouest, bureau 1830  
Vancouver (C.-B.) V6E 3X2  
Service à la clientèle sans frais: 1-866-377-4743  
Télé: 604-563-3199  
Courriel: [info@penderfund.com](mailto:info@penderfund.com)  
[www.penderfund.com](http://www.penderfund.com)

Pour en apprendre davantage sur les placements dans les fonds, consultez la brochure intitulée **Comprendre les organismes de placement collectif**, accessible sur le site Web des Autorités canadiennes en valeurs mobilières à l'adresse [www.autorites-valeurs-mobilieres.ca](http://www.autorites-valeurs-mobilieres.ca).

Le présent document renferme des renseignements essentiels sur le Fonds de dividendes à petite et moyenne capitalisation Pender que vous devriez connaître. Vous trouverez plus de détails dans le prospectus simplifié du fonds. Pour en obtenir un exemplaire, faites-en la demande à votre représentant ou communiquez avec Gestion de capital PenderFund Itée (Pender) en composant le 1-866-377-4743, ou en envoyant un courriel à [info@penderfund.com](mailto:info@penderfund.com), ou en consultant le site [www.penderfund.com](http://www.penderfund.com).

**Avant d'investir dans un fonds, évaluez s'il cadre avec vos autres investissements et respecte votre tolérance au risque.**

## Bref aperçu

<b>Code du fonds:</b>	PGF1340	<b>Gestionnaire du fonds:</b>	Gestion de capital PenderFund Itée
<b>Date de création de la catégorie:</b>	17 janvier 2020	<b>Gestionnaire(s) de portefeuille:</b>	David Barr, CFA, Aman Budhwar, CFA Gestion de capital PenderFund Itée
<b>Valeur totale du fonds au 30 avril 2023 :</b>	23,8 millions \$	<b>Distributions:</b>	Revenu net trimestriellement, gains en capital net annuellement. Automatiquement réinvesties dans des parts additionnelles ; en espèces sur demande.
<b>Ratio des frais de gestion (RFG):</b>	2,26 %	<b>Placement minimal:</b>	Placement initial 100 000 \$, Placements supplémentaires 100 \$

## Dans quoi le fonds investit-il?

Le fonds investit principalement dans des titres canadiens, dont des titres de sociétés à petite et moyenne capitalisation qui versent des dividendes. Les actifs du Fonds peuvent également être détenus en espèces ou sous forme d'autres titres dans la mesure où la conjoncture économique, la conjoncture du marché ou d'autres conditions le justifient.

Les graphiques ci-dessous donnent un aperçu des placements détenus par le fonds au 30 avril 2023. Les placements changeront au fil du temps.

### Dix principaux placements - (30 avril 2023)

1. Vecima Networks Inc.	5,2 %
2. Sylogist Ltd.	5,0 %
3. Spartan Delta Corp.	4,9 %
4. Altius Renewable Royalties Corp.	4,6 %
5. Computer Modelling Group Ltd.	4,1 %
6. Hamilton Thorne Ltd.	3,6 %
7. Héroux-Devtek Inc.	3,6 %
8. Chorus Aviation Inc.	3,6 %
9. Total Energy Services Inc.	3,5 %
10. Colliers International Group Inc.	3,3 %
<b>Pourcentage total des dix principaux placements</b>	<b>41,4 %</b>
<b>Nombre total de placements</b>	<b>35</b>

### Répartition des placements - (30 avril 2023)

Produits industriels	20,4 %
Énergie	19,1 %
Technologies de l'information	14,7 %
Services financiers	13,7 %
Immobilier	10,7 %
Services publics	7,6 %
Matières	5,0 %
Soins de santé	3,6 %
Assurances	1,8 %
Trésorerie	1,2 %
Banques	1,1 %
Produits de consommation discrétionnaire	1,1 %

### Quels sont les risques associés à ce fonds?

La valeur du Fonds peut augmenter ou diminuer. Vous pourriez perdre de l'argent.

Une façon d'évaluer les risques associés à un fonds est de regarder les variations de son rendement, ce qui s'appelle la « volatilité ».

En général, le rendement des fonds très volatils varie beaucoup. Ces fonds peuvent perdre de l'argent mais aussi avoir un rendement élevé. Le rendement des fonds peu volatils varie moins et est généralement plus faible. Ces fonds risquent moins de perdre de l'argent.

### Niveau de risque

Pender estime que la volatilité de la catégorie H de ce Fonds est moyen.

Ce niveau est établi d'après la variation du rendement du fonds d'une année à l'autre. Il n'indique pas la volatilité future du fonds et peut changer avec le temps. Un fonds dont le niveau de risque est faible peut quand même perdre de l'argent.

Faible	Faible à moyen	Moyen	Moyen à élevé	Élevé
--------	----------------	-------	---------------	-------

Pour de plus amples renseignements au sujet du niveau de risque et des risques particuliers pouvant avoir une incidence sur le rendement du Fonds, voir la rubrique portant sur les risques dans le prospectus simplifié du Fonds.

### Aucune garantie

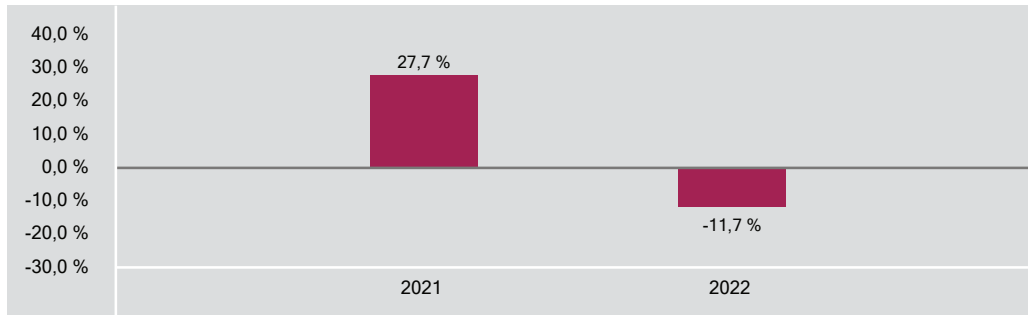
Comme la plupart des fonds, le fonds n'offre aucune garantie. Il est possible que vous ne puissiez pas récupérer l'argent que vous avez investi.

## Quel a été le rendement du fonds?

Cette section vous indique le rendement annuel des parts de catégorie H du fonds au cours des 2 dernières années civiles, après déduction des frais. Les frais réduisent le rendement du fonds.

### RENDEMENTS ANNUELS

Ce graphique indique le rendement des parts de catégorie H du fonds chacune des 2 dernières années civiles. La valeur du fonds a diminué pendant 1 de ces 2 années. Les rendements indiqués et leur variation annuelle peuvent vous aider à évaluer les risques antérieurs associés à ce fonds mais ils ne vous indiquent pas quel sera son rendement futur.



### MEILLEUR ET PIRE RENDEMENTS SUR 3 MOIS

Ce tableau indique le meilleur et le pire rendement des parts de catégorie H sur 3 mois au cours des 2 dernières années. Ces rendements pourraient augmenter ou diminuer. Tenez compte de la perte que vous seriez en mesure d'assumer sur une courte période.

	Rendement	3 mois terminés	Si vous aviez investi 1 000 \$ au début de cette période
<b>Meilleur rendement</b>	7,5 %	31 janvier 2023	vosre placement augmenterait à 1 075 \$.
<b>Pire rendement</b>	-12,3 %	30 juin 2022	vosre placement chuterait à 877 \$.

### RENDEMENT MOYEN

Une personne qui aurait investi 1 000 \$ dans des parts de catégorie H depuis la création posséderait maintenant un placement de 1 598 \$, ce qui correspond à un rendement annuel composé de 15,5 %.

## À qui le fonds est-il destiné?

Le fonds convient aux épargnants qui cherchent à maximiser le potentiel de croissance à long terme de leur capital et à recevoir des dividendes. Les épargnants qui investissent dans ce fonds devraient avoir un horizon de placement à long terme et un degré de tolérance au risque allant de moyen. Ce fonds ne convient pas aux personnes dont le degré de tolérance au risque est faible et dont l'horizon de placement est à court ou à moyen terme.

## Un mot sur la fiscalité

En règle générale, vous payez des impôts sur votre quote-part des bénéfices du fonds et sur les gains que vous réalisez lorsque vous encaissez votre placement. L'impôt payé dépend des règles fiscales et de votre taux d'imposition, et varie selon que le fonds est détenu ou non dans un régime enregistré, tel qu'un REER ou un CELI.

N'oubliez pas que si vous détenez votre Fonds dans un compte non enregistré, les distributions du Fonds sont incluses dans votre revenu imposable, qu'elles soient versées en espèces ou réinvesties.

## Combien cela coûte-t-il?

Les tableaux qui suivent présentent les frais que vous pourriez avoir à payer pour acheter, posséder et vendre des parts de catégorie H du fonds. Les frais (y compris les commissions) peuvent varier d'une catégorie et d'un fonds à l'autre. Des commissions élevées peuvent inciter les représentants à recommander un placement plutôt qu'un autre. Informez-vous sur les fonds et les placements plus économiques qui pourraient vous convenir.

### 1. FRAIS D'ACQUISITION

Votre représentant peut vous faire payer jusqu'à 5,00 % du montant que vous achetez (jusqu'à 50 \$ pour chaque tranche de 1 000 \$). Votre représentant et vous déterminez le taux. Ce montant est ensuite déduit du montant acheté et transmis à la société de votre représentant sous la forme d'une commission.

### 2. FRAIS DU FONDS

Vous ne payez pas ces frais directement. Ils ont cependant des conséquences pour vous, car ils réduisent le rendement du Fonds. Au 31 décembre 2022, les frais de la catégorie H correspondaient à 2,39 % de la valeur de cette catégorie. Cela équivaut à 23,90 \$ pour chaque tranche de 1 000 \$ investie.

	<b>Taux annuel (en % de la valeur de la catégorie)</b>
<b>Ratio des frais de gestion (RFG)</b>	2,26 %
Il s'agit du total des frais de gestion (qui comprennent, le cas échéant, la commission de suivi), et des frais d'exploitation du fonds.	
<b>Ratio des frais d'opérations (RFO)</b>	0,13 %
Il s'agit des frais d'opérations du fonds pour cette catégorie.	
<b>Frais du fonds</b>	2,39 %

#### Renseignements sur la commission de suivi

La commission de suivi est permanente. Elle est exigible tant que vous détenez des parts du Fonds. Elle est due en contrepartie des services et des conseils que vous fournissent votre représentant et la société de ce dernier. Pender verse une commission de suivi à la société de votre représentant. La commission de suivi est prélevée sur les frais de gestion du Fonds et est calculée en fonction de la valeur de votre placement. La commission correspond à 0,85 % de la valeur de votre placement chaque année, soit 8,50 \$ par tranche de 1 000 \$ investie.

### 3. AUTRES FRAIS

Il est possible que vous ayez à payer d'autres frais pour acheter, détenir, vendre ou échanger des parts du fonds.

Frais	Ce que vous payez
<b>Frais de négociation à court terme</b>	Vous pourriez avoir à déboursier jusqu'à 2,00 % de la valeur des parts vendues ou échangées dans les 30 jours suivant l'achat. Ces frais sont versés au fonds.
<b>Frais de substitution</b>	La société de votre représentant peut vous faire payer jusqu'à 2,00 % de la valeur des parts échangées contre des parts provenant d'une autre catégorie du fonds ou d'un autre fonds géré par Pender.

## Et si je change d'idée?

En vertu des lois sur les valeurs mobilières de certaines provinces et de certains territoires, vous avez le droit:

- de résoudre un contrat de souscription de parts d'un fonds dans les deux jours ouvrables suivant la réception du prospectus simplifié ou de l'aperçu du fonds; ou
- d'annuler votre souscription dans les 48 heures suivant la réception de sa confirmation.

Dans certains provinces et certains territoires, vous avez également le droit de demander la nullité d'une souscription ou de poursuivre en dommages-intérêts si le prospectus simplifié, la notice annuelle, l'aperçu du fonds ou les états financiers contiennent de l'information fautive ou trompeuse. Vous devez agir dans les délais prescrits par la loi sur les valeurs mobilières de votre province ou territoire.

Pour de plus amples renseignements, reportez-vous à la loi sur les valeurs mobilières de votre province ou territoire ou consultez un avocat.

## Renseignements

Pour obtenir un exemplaire du prospectus simplifié et d'autres documents d'information du fonds, communiquez avec Pender ou votre représentant. Ces documents et l'aperçu du fonds constituent les documents légaux du fonds, sur notre site Web, [www.penderfund.com](http://www.penderfund.com), ou sur le site Web de SEDAR à l'adresse [www.sedar.com](http://www.sedar.com).

Gestion de capital PenderFund Itée  
1066, rue Hastings Ouest, bureau 1830  
Vancouver (C.-B.) V6E 3X2  
Service à la clientèle sans frais: 1-866-377-4743  
Télé: 604-563-3199  
Courriel: [info@penderfund.com](mailto:info@penderfund.com)  
[www.penderfund.com](http://www.penderfund.com)

Pour en apprendre davantage sur les placements dans les fonds, consultez la brochure intitulée **Comprendre les organismes de placement collectif**, accessible sur le site Web des Autorités canadiennes en valeurs mobilières à l'adresse [www.autorites-valeurs-mobilieres.ca](http://www.autorites-valeurs-mobilieres.ca).

Le présent document renferme des renseignements essentiels sur le Fonds de dividendes à petite et moyenne capitalisation Pender que vous devriez connaître. Vous trouverez plus de détails dans le prospectus simplifié du fonds. Pour en obtenir un exemplaire, faites-en la demande à votre représentant ou communiquez avec Gestion de capital PenderFund Itée (Pender) en composant le 1-866-377-4743, ou en envoyant un courriel à [info@penderfund.com](mailto:info@penderfund.com), ou en consultant le site [www.penderfund.com](http://www.penderfund.com).

**Avant d'investir dans un fonds, évaluez s'il cadre avec vos autres investissements et respecte votre tolérance au risque.**

## Bref aperçu

<b>Code du fonds:</b>	PGF1350	<b>Gestionnaire du fonds:</b>	Gestion de capital PenderFund Itée
<b>Date de création de la catégorie:</b>	17 janvier 2020	<b>Gestionnaire(s) de portefeuille:</b>	David Barr, CFA, Aman Budhwar, CFA Gestion de capital PenderFund Itée
<b>Valeur totale du fonds au 30 avril 2023 :</b>	23,8 millions \$	<b>Distributions:</b>	Revenu net trimestriellement, gains en capital net annuellement. Automatiquement réinvesties dans des parts additionnelles ; en espèces sur demande.
<b>Ratio des frais de gestion (RFG):</b>	1,37 %	<b>Placement minimal:</b>	Placement initial 100 000 \$, Placements supplémentaires 100 \$

## Dans quoi le fonds investit-il?

Le fonds investit principalement dans des titres canadiens, dont des titres de sociétés à petite et moyenne capitalisation qui versent des dividendes. Les actifs du Fonds peuvent également être détenus en espèces ou sous forme d'autres titres dans la mesure où la conjoncture économique, la conjoncture du marché ou d'autres conditions le justifient.

Les graphiques ci-dessous donnent un aperçu des placements détenus par le fonds au 30 avril 2023. Les placements changeront au fil du temps.

### Dix principaux placements - (30 avril 2023)

1. Vecima Networks Inc.	5,2 %
2. Sylogist Ltd.	5,0 %
3. Spartan Delta Corp.	4,9 %
4. Altius Renewable Royalties Corp.	4,6 %
5. Computer Modelling Group Ltd.	4,1 %
6. Hamilton Thorne Ltd.	3,6 %
7. Héroux-Devtek Inc.	3,6 %
8. Chorus Aviation Inc.	3,6 %
9. Total Energy Services Inc.	3,5 %
10. Colliers International Group Inc.	3,3 %
<b>Pourcentage total des dix principaux placements</b>	<b>41,4 %</b>
<b>Nombre total de placements</b>	<b>35</b>

### Répartition des placements - (30 avril 2023)

Produits industriels	20,4 %
Énergie	19,1 %
Technologies de l'information	14,7 %
Services financiers	13,7 %
Immobilier	10,7 %
Services publics	7,6 %
Matières	5,0 %
Soins de santé	3,6 %
Assurances	1,8 %
Trésorerie	1,2 %
Banques	1,1 %
Produits de consommation discrétionnaire	1,1 %

### Quels sont les risques associés à ce fonds?

La valeur du Fonds peut augmenter ou diminuer. Vous pourriez perdre de l'argent.

Une façon d'évaluer les risques associés à un fonds est de regarder les variations de son rendement, ce qui s'appelle la « volatilité ».

En général, le rendement des fonds très volatils varie beaucoup. Ces fonds peuvent perdre de l'argent mais aussi avoir un rendement élevé. Le rendement des fonds peu volatils varie moins et est généralement plus faible. Ces fonds risquent moins de perdre de l'argent.

### Niveau de risque

Pender estime que la volatilité de la catégorie I de ce Fonds est moyen.

Ce niveau est établi d'après la variation du rendement du fonds d'une année à l'autre. Il n'indique pas la volatilité future du fonds et peut changer avec le temps. Un fonds dont le niveau de risque est faible peut quand même perdre de l'argent.

Faible	Faible à moyen	Moyen	Moyen à élevé	Élevé
--------	----------------	-------	---------------	-------

Pour de plus amples renseignements au sujet du niveau de risque et des risques particuliers pouvant avoir une incidence sur le rendement du Fonds, voir la rubrique portant sur les risques dans le prospectus simplifié du Fonds.

### Aucune garantie

Comme la plupart des fonds, le fonds n'offre aucune garantie. Il est possible que vous ne puissiez pas récupérer l'argent que vous avez investi.

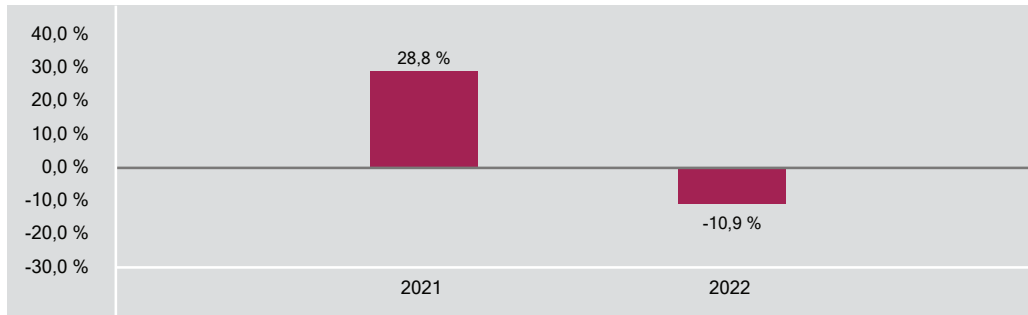


## Quel a été le rendement du fonds?

Cette section vous indique le rendement annuel des parts de catégorie I du fonds au cours des 2 dernières années civiles, après déduction des frais. Les frais réduisent le rendement du fonds.

### RENDEMENTS ANNUELS

Ce graphique indique le rendement des parts de catégorie I du fonds chacune des 2 dernières années civiles. La valeur du fonds a diminué pendant 1 de ces 2 années. Les rendements indiqués et leur variation annuelle peuvent vous aider à évaluer les risques antérieurs associés à ce fonds mais ils ne vous indiquent pas quel sera son rendement futur.



### MEILLEUR ET PIRE RENDEMENTS SUR 3 MOIS

Ce tableau indique le meilleur et le pire rendement des parts de catégorie I sur 3 mois au cours des 2 dernières années. Ces rendements pourraient augmenter ou diminuer. Tenez compte de la perte que vous seriez en mesure d'assumer sur une courte période.

	Rendement	3 mois terminés	Si vous aviez investi 1 000 \$ au début de cette période
<b>Meilleur rendement</b>	7,7 %	31 janvier 2023	vos placement augmenterait à 1 077 \$.
<b>Pire rendement</b>	-12,1 %	30 juin 2022	vos placement chuterait à 879 \$.

### RENDEMENT MOYEN

Une personne qui aurait investi 1 000 \$ dans des parts de catégorie I depuis la création posséderait maintenant un placement de 1 634 \$, ce qui correspond à un rendement annuel composé de 16,3 %.

## À qui le fonds est-il destiné?

Le fonds convient aux épargnants qui cherchent à maximiser le potentiel de croissance à long terme de leur capital et à recevoir des dividendes. Les épargnants qui investissent dans ce fonds devraient avoir un horizon de placement à long terme et un degré de tolérance au risque allant de moyen. Ce fonds ne convient pas aux personnes dont le degré de tolérance au risque est faible et dont l'horizon de placement est à court ou à moyen terme.

## Un mot sur la fiscalité

En règle générale, vous payez des impôts sur votre quote-part des bénéfices du fonds et sur les gains que vous réalisez lorsque vous encaissez votre placement. L'impôt payé dépend des règles fiscales et de votre taux d'imposition, et varie selon que le fonds est détenu ou non dans un régime enregistré, tel qu'un REER ou un CELI.

N'oubliez pas que si vous détenez votre Fonds dans un compte non enregistré, les distributions du Fonds sont incluses dans votre revenu imposable, qu'elles soient versées en espèces ou réinvesties.

## Combien cela coûte-t-il?

Les tableaux qui suivent présentent les frais que vous pourriez avoir à payer pour acheter, posséder et vendre des parts de catégorie I du fonds. Les frais (y compris les commissions) peuvent varier d'une catégorie et d'un fonds à l'autre. Des commissions élevées peuvent inciter les représentants à recommander un placement plutôt qu'un autre. Informez-vous sur les fonds et les placements plus économiques qui pourraient vous convenir.

### 1. FRAIS D'ACQUISITION

Il n'y a pas de frais d'acquisition pour les parts de catégorie I du fonds.

### 2. FRAIS DU FONDS

Vous ne payez pas ces frais directement. Ils ont cependant des conséquences pour vous, car ils réduisent le rendement du Fonds. Au 31 décembre 2022, les frais de la catégorie I correspondaient à 1,50 % de la valeur de cette catégorie. Cela équivaut à 15,00 \$ pour chaque tranche de 1 000 \$ investie.

	<b>Taux annuel (en % de la valeur de la catégorie)</b>
<b>Ratio des frais de gestion (RFG)</b>	1,37 %
Il s'agit du total des frais de gestion (qui comprennent, le cas échéant, la commission de suivi), et des frais d'exploitation du fonds.	
<b>Ratio des frais d'opérations (RFO)</b>	0,13 %
Il s'agit des frais d'opérations du fonds pour cette catégorie.	
<b>Frais du fonds</b>	1,50 %

#### Renseignements sur la commission de suivi

Aucune commission de suivi ne s'applique aux parts de catégorie I du fonds.

### 3. AUTRES FRAIS

Il est possible que vous ayez à payer d'autres frais pour acheter, détenir, vendre ou échanger des parts du fonds.

Frais	Ce que vous payez
<b>Frais de négociation à court terme</b>	Vous pourriez avoir à déboursier jusqu'à 2,00 % de la valeur des parts vendues ou échangées dans les 30 jours suivant l'achat. Ces frais sont versés au fonds.
<b>Frais de substitution</b>	La société de votre représentant peut vous faire payer jusqu'à 2,00 % de la valeur des parts échangées contre des parts provenant d'une autre catégorie du fonds ou d'un autre fonds géré par Pender.
<b>Frais relatifs à un compte avec commission</b>	Vous pourriez avoir à déboursier des frais relatifs à un compte avec commission, lesquels sont négociés entre vous et votre représentant et payés directement à la société de votre représentant. Les investisseurs qui achètent des parts provenant de cette catégorie du fonds participent généralement à un programme de services à la commission admissible auprès de la société de leur représentant.

## Et si je change d'idée?

En vertu des lois sur les valeurs mobilières de certaines provinces et de certains territoires, vous avez le droit:

- de résoudre un contrat de souscription de parts d'un fonds dans les deux jours ouvrables suivant la réception du prospectus simplifié ou de l'aperçu du fonds; ou
- d'annuler votre souscription dans les 48 heures suivant la réception de sa confirmation.

Dans certains provinces et certains territoires, vous avez également le droit de demander la nullité d'une souscription ou de poursuivre en dommages-intérêts si le prospectus simplifié, la notice annuelle, l'aperçu du fonds ou les états financiers contiennent de l'information fautive ou trompeuse. Vous devez agir dans les délais prescrits par la loi sur les valeurs mobilières de votre province ou territoire.

Pour de plus amples renseignements, reportez-vous à la loi sur les valeurs mobilières de votre province ou territoire ou consultez un avocat.

## Renseignements

Pour obtenir un exemplaire du prospectus simplifié et d'autres documents d'information du fonds, communiquez avec Pender ou votre représentant. Ces documents et l'aperçu du fonds constituent les documents légaux du fonds, sur notre site Web, [www.penderfund.com](http://www.penderfund.com), ou sur le site Web de SEDAR à l'adresse [www.sedar.com](http://www.sedar.com).

Gestion de capital PenderFund Itée  
1066, rue Hastings Ouest, bureau 1830  
Vancouver (C.-B.) V6E 3X2  
Service à la clientèle sans frais: 1-866-377-4743  
Télé: 604-563-3199  
Courriel: [info@penderfund.com](mailto:info@penderfund.com)  
[www.penderfund.com](http://www.penderfund.com)

Pour en apprendre davantage sur les placements dans les fonds, consultez la brochure intitulée **Comprendre les organismes de placement collectif**, accessible sur le site Web des Autorités canadiennes en valeurs mobilières à l'adresse [www.autorites-valeurs-mobilieres.ca](http://www.autorites-valeurs-mobilieres.ca).

Le présent document renferme des renseignements essentiels sur le Fonds univers obligataire Pender que vous devriez connaître. Vous trouverez plus de détails dans le prospectus simplifié du fonds. Pour en obtenir un exemplaire, faites-en la demande à votre représentant ou communiquez avec Gestion de capital PenderFund Itée (Pender) en composant le 1-866-377-4743, ou en envoyant un courriel à info@penderfund.com, ou en consultant le site www.penderfund.com.

**Avant d'investir dans un fonds, évaluez s'il cadre avec vos autres investissements et respecte votre tolérance au risque.**

## Bref aperçu

<b>Code du fonds:</b>	PGF1400	<b>Gestionnaire du fonds:</b>	Gestion de capital PenderFund Itée
<b>Date de création de la catégorie:</b>	17 janvier 2020	<b>Gestionnaire(s) de portefeuille:</b>	Geoff Castle, Emily Wheeler, CFA Gestion de capital PenderFund Itée
<b>Valeur totale du fonds au 30 avril 2023 :</b>	70,7 millions \$	<b>Distributions:</b>	Revenu net mensuellement, gains en capital net annuellement. Automatiquement réinvesties dans des parts additionnelles ; en espèces sur demande.
<b>Ratio des frais de gestion (RFG):</b>	1,18 %	<b>Placement minimal:</b>	Placement initial 5 000 \$, Placements supplémentaires 100 \$

## Dans quoi le fonds investit-il?

Le fonds investit principalement dans des titres à revenu fixe de première qualité. Toutefois, cela n'empêche pas le Fonds d'effectuer des placements en actions lorsque le conseiller de portefeuille estime que le rapport risque/rendement est avantageux pour les investisseurs.

Les graphiques ci-dessous donnent un aperçu des placements détenus par le fonds au 30 avril 2023. Les placements changeront au fil du temps.

### Dix principaux placements - (30 avril 2023)

1. Pender Corporate Bond Fund	19,4 %
2. Government of Canada, 2.250%, 01-Jun-29	4,8 %
3. McDonald's Corporation, 3.125%, 04-Mar-25	4,7 %
4. Brookfield Renewable Partners ULC, 4.250%, 15-Jan-29	4,3 %
5. Cameco Corporation, 2.950%, 21-Oct-27	3,8 %
6. VeriSign, Inc., 4.750%, 15-Jul-27	3,8 %
7. Ontario Power Generation Inc., 2.893%, 08-Apr-25	3,4 %
8. PepsiCo, Inc., 2.150%, 06-May-24	3,4 %
9. Waste Management of Canada Corporation, 2.600%, 23-Sep-26	3,3 %
10. Bell Canada, Inc., 3.000%, 17-Mar-31	3,3 %
<b>Pourcentage total des dix principaux placements</b>	<b>54,2 %</b>
<b>Nombre total de placements</b>	<b>35</b>

### Répartition des placements - (30 avril 2023)

Fonds communs de placement	19,4 %
Obligations d'État	13,7 %
Produits de consommation courante	9,6 %
Produits industriels	9,3 %
Services publics	8,6 %
Assurances	7,0 %
Services de communication	6,0 %
Technologies de l'information	5,1 %
Produits de consommation discrétionnaire	4,8 %
Énergie	3,8 %
Trésorerie	3,8 %
Banques	3,7 %
Services financiers	3,2 %
Immobilier	2,0 %

### Quels sont les risques associés à ce fonds?

La valeur du Fonds peut augmenter ou diminuer. Vous pourriez perdre de l'argent.

Une façon d'évaluer les risques associés à un fonds est de regarder les variations de son rendement, ce qui s'appelle la « volatilité ».

En général, le rendement des fonds très volatils varie beaucoup. Ces fonds peuvent perdre de l'argent mais aussi avoir un rendement élevé. Le rendement des fonds peu volatils varie moins et est généralement plus faible. Ces fonds risquent moins de perdre de l'argent.

### Niveau de risque

Pender estime que la volatilité de la catégorie A de ce Fonds est faible.

Ce niveau est établi d'après la variation du rendement du fonds d'une année à l'autre. Il n'indique pas la volatilité future du fonds et peut changer avec le temps. Un fonds dont le niveau de risque est faible peut quand même perdre de l'argent.

Faible	Faible à moyen	Moyen	Moyen à élevé	Élevé
--------	----------------	-------	---------------	-------

Pour de plus amples renseignements au sujet du niveau de risque et des risques particuliers pouvant avoir une incidence sur le rendement du Fonds, voir la rubrique portant sur les risques dans le prospectus simplifié du Fonds.

### Aucune garantie

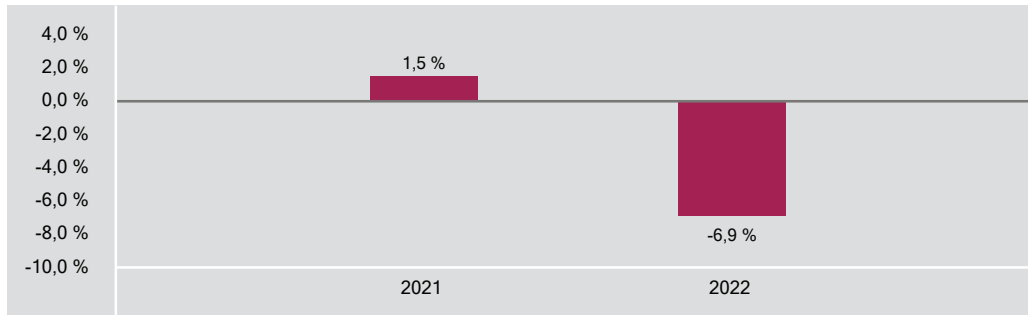
Comme la plupart des fonds, le fonds n'offre aucune garantie. Il est possible que vous ne puissiez pas récupérer l'argent que vous avez investi.

## Quel a été le rendement du fonds?

Cette section vous indique le rendement annuel des parts de catégorie A du fonds au cours des 2 dernières années civiles, après déduction des frais. Les frais réduisent le rendement du fonds.

### RENDEMENTS ANNUELS

Ce graphique indique le rendement des parts de catégorie A du fonds chacune des 2 dernières années civiles. La valeur du fonds a diminué pendant 1 de ces 2 années. Les rendements indiqués et leur variation annuelle peuvent vous aider à évaluer les risques antérieurs associés à ce fonds mais ils ne vous indiquent pas quel sera son rendement futur.



### MEILLEUR ET PIRE RENDEMENTS SUR 3 MOIS

Ce tableau indique le meilleur et le pire rendement des parts de catégorie A sur 3 mois au cours des 2 dernières années. Ces rendements pourraient augmenter ou diminuer. Tenez compte de la perte que vous seriez en mesure d'assumer sur une courte période.

	Rendement	3 mois terminés	Si vous aviez investi 1 000 \$ au début de cette période
<b>Meilleur rendement</b>	2,9 %	31 janvier 2023	vos placement augmenterait à 1 029 \$.
<b>Pire rendement</b>	-4,0 %	30 avril 2022	vos placement chuterait à 960 \$.

### RENDEMENT MOYEN

Une personne qui aurait investi 1 000 \$ dans des parts de catégorie A depuis la création posséderait maintenant un placement de 1 030 \$, ce qui correspond à un rendement annuel composé de 0,9 %.

### À qui le fonds est-il destiné?

Le fonds convient aux épargnants qui cherchent à maximiser le potentiel de croissance à long terme de leur capital. Les épargnants qui investissent dans ce fonds devraient avoir un horizon de placement à long terme et un degré de tolérance au risque faible. Ce fonds ne convient pas aux personnes dont l'horizon de placement est à court ou à moyen terme.

### Un mot sur la fiscalité

En règle générale, vous payez des impôts sur votre quote-part des bénéfices du fonds et sur les gains que vous réalisez lorsque vous encaissez votre placement. L'impôt payé dépend des règles fiscales et de votre taux d'imposition, et varie selon que le fonds est détenu ou non dans un régime enregistré, tel qu'un REER ou un CELI.

N'oubliez pas que si vous détenez votre Fonds dans un compte non enregistré, les distributions du Fonds sont incluses dans votre revenu imposable, qu'elles soient versées en espèces ou réinvesties.

## Combien cela coûte-t-il?

Les tableaux qui suivent présentent les frais que vous pourriez avoir à payer pour acheter, posséder et vendre des parts de catégorie A du fonds. Les frais (y compris les commissions) peuvent varier d'une catégorie et d'un fonds à l'autre. Des commissions élevées peuvent inciter les représentants à recommander un placement plutôt qu'un autre. Informez-vous sur les fonds et les placements plus économiques qui pourraient vous convenir.

### 1. FRAIS D'ACQUISITION

Votre représentant peut vous faire payer jusqu'à 5,00 % du montant que vous achetez (jusqu'à 50 \$ pour chaque tranche de 1 000 \$). Votre représentant et vous déterminez le taux. Ce montant est ensuite déduit du montant acheté et transmis à la société de votre représentant sous la forme d'une commission.

### 2. FRAIS DU FONDS

Vous ne payez pas ces frais directement. Ils ont cependant des conséquences pour vous, car ils réduisent le rendement du Fonds. Au 31 décembre 2022, les frais de la catégorie A correspondaient à 1,19 % de la valeur de cette catégorie. Cela équivaut à 11,90 \$ pour chaque tranche de 1 000 \$ investie.

	<b>Taux annuel (en % de la valeur de la catégorie)</b>
<b>Ratio des frais de gestion (RFG)</b>	1,18 %
Il s'agit du total des frais de gestion (qui comprennent, le cas échéant, la commission de suivi), et des frais d'exploitation du fonds.	
<b>Ratio des frais d'opérations (RFO)</b>	0,01 %
Il s'agit des frais d'opérations du fonds pour cette catégorie.	
<b>Frais du fonds</b>	1,19 %

#### Renseignements sur la commission de suivi

La commission de suivi est permanente. Elle est exigible tant que vous détenez des parts du Fonds. Elle est due en contrepartie des services et des conseils que vous fournissent votre représentant et la société de ce dernier. Pender verse une commission de suivi à la société de votre représentant. La commission de suivi est prélevée sur les frais de gestion du Fonds et est calculée en fonction de la valeur de votre placement. La commission correspond à 0,35 % de la valeur de votre placement chaque année, soit 3,50 \$ par tranche de 1 000 \$ investie.

### 3. AUTRES FRAIS

Il est possible que vous ayez à payer d'autres frais pour acheter, détenir, vendre ou échanger des parts du fonds.

<b>Frais</b>	<b>Ce que vous payez</b>
<b>Frais de négociation à court terme</b>	Vous pourriez avoir à déboursier jusqu'à 2,00 % de la valeur des parts vendues ou échangées dans les 30 jours suivant l'achat. Ces frais sont versés au fonds.
<b>Frais de substitution</b>	La société de votre représentant peut vous faire payer jusqu'à 2,00 % de la valeur des parts échangées contre des parts provenant d'une autre catégorie du fonds ou d'un autre fonds géré par Pender.

## Et si je change d'idée?

En vertu des lois sur les valeurs mobilières de certaines provinces et de certains territoires, vous avez le droit:

- de résoudre un contrat de souscription de parts d'un fonds dans les deux jours ouvrables suivant la réception du prospectus simplifié ou de l'aperçu du fonds; ou
- d'annuler votre souscription dans les 48 heures suivant la réception de sa confirmation.

Dans certaines provinces et certains territoires, vous avez également le droit de demander la nullité d'une souscription ou de poursuivre en dommages-intérêts si le prospectus simplifié, la notice annuelle, l'aperçu du fonds ou les états financiers contiennent de l'information fautive ou trompeuse. Vous devez agir dans les délais prescrits par la loi sur les valeurs mobilières de votre province ou territoire.

Pour de plus amples renseignements, reportez-vous à la loi sur les valeurs mobilières de votre province ou territoire ou consultez un avocat.

## Renseignements

Pour obtenir un exemplaire du prospectus simplifié et d'autres documents d'information du fonds, communiquez avec Pender ou votre représentant. Ces documents et l'aperçu du fonds constituent les documents légaux du fonds, sur notre site Web, [www.penderfund.com](http://www.penderfund.com), ou sur le site Web de SEDAR à l'adresse [www.sedar.com](http://www.sedar.com).

Gestion de capital PenderFund Itée  
1066, rue Hastings Ouest, bureau 1830  
Vancouver (C.-B.) V6E 3X2  
Service à la clientèle sans frais: 1-866-377-4743  
Télé: 604-563-3199  
Courriel: [info@penderfund.com](mailto:info@penderfund.com)  
[www.penderfund.com](http://www.penderfund.com)

Pour en apprendre davantage sur les placements dans les fonds, consultez la brochure intitulée **Comprendre les organismes de placement collectif**, accessible sur le site Web des Autorités canadiennes en valeurs mobilières à l'adresse [www.autorites-valeurs-mobilieres.ca](http://www.autorites-valeurs-mobilieres.ca).

Le présent document renferme des renseignements essentiels sur le Fonds univers obligataire Pender que vous devriez connaître. Vous trouverez plus de détails dans le prospectus simplifié du fonds. Pour en obtenir un exemplaire, faites-en la demande à votre représentant ou communiquez avec Gestion de capital PenderFund Itée (Pender) en composant le 1-866-377-4743, ou en envoyant un courriel à info@penderfund.com, ou en consultant le site www.penderfund.com.

**Avant d'investir dans un fonds, évaluez s'il cadre avec vos autres investissements et respecte votre tolérance au risque.**

### Bref aperçu

<b>Code du fonds:</b>	PGF1408	<b>Gestionnaire du fonds:</b>	Gestion de capital PenderFund Itée
<b>Date de création de la catégorie:</b>	17 janvier 2020	<b>Gestionnaire(s) de portefeuille:</b>	Geoff Castle, Emily Wheeler, CFA Gestion de capital PenderFund Itée
<b>Valeur totale du fonds au 30 avril 2023 :</b>	70,7 millions \$	<b>Distributions:</b>	Revenu net mensuellement, gains en capital net annuellement. Automatiquement réinvesties dans des parts additionnelles ; en espèces sur demande.
<b>Ratio des frais de gestion (RFG):</b>	0,53 %	<b>Placement minimal:</b>	Négociable

### Dans quoi le fonds investit-il?

Le fonds investit principalement dans des titres à revenu fixe de première qualité. Toutefois, cela n'empêche pas le Fonds d'effectuer des placements en actions lorsque le conseiller de portefeuille estime que le rapport risque/rendement est avantageux pour les investisseurs.

Les graphiques ci-dessous donnent un aperçu des placements détenus par le fonds au 30 avril 2023. Les placements changeront au fil du temps.

#### Dix principaux placements - (30 avril 2023)

1. Pender Corporate Bond Fund	19,4 %
2. Government of Canada, 2.250%, 01-Jun-29	4,8 %
3. McDonald's Corporation, 3.125%, 04-Mar-25	4,7 %
4. Brookfield Renewable Partners ULC, 4.250%, 15-Jan-29	4,3 %
5. Cameco Corporation, 2.950%, 21-Oct-27	3,8 %
6. VeriSign, Inc., 4.750%, 15-Jul-27	3,8 %
7. Ontario Power Generation Inc., 2.893%, 08-Apr-25	3,4 %
8. PepsiCo, Inc., 2.150%, 06-May-24	3,4 %
9. Waste Management of Canada Corporation, 2.600%, 23-Sep-26	3,3 %
10. Bell Canada, Inc., 3.000%, 17-Mar-31	3,3 %
<b>Pourcentage total des dix principaux placements</b>	<b>54,2 %</b>
<b>Nombre total de placements</b>	<b>35</b>

#### Répartition des placements - (30 avril 2023)

Fonds communs de placement	19,4 %
Obligations d'État	13,7 %
Produits de consommation courante	9,6 %
Produits industriels	9,3 %
Services publics	8,6 %
Assurances	7,0 %
Services de communication	6,0 %
Technologies de l'information	5,1 %
Produits de consommation discrétionnaire	4,8 %
Énergie	3,8 %
Trésorerie	3,8 %
Banques	3,7 %
Services financiers	3,2 %
Immobilier	2,0 %

### Quels sont les risques associés à ce fonds?

La valeur du Fonds peut augmenter ou diminuer. Vous pourriez perdre de l'argent.

Une façon d'évaluer les risques associés à un fonds est de regarder les variations de son rendement, ce qui s'appelle la « volatilité ».

En général, le rendement des fonds très volatils varie beaucoup. Ces fonds peuvent perdre de l'argent mais aussi avoir un rendement élevé. Le rendement des fonds peu volatils varie moins et est généralement plus faible. Ces fonds risquent moins de perdre de l'argent.

### Niveau de risque

Pender estime que la volatilité de la catégorie E de ce Fonds est faible.

Ce niveau est établi d'après la variation du rendement du fonds d'une année à l'autre. Il n'indique pas la volatilité future du fonds et peut changer avec le temps. Un fonds dont le niveau de risque est faible peut quand même perdre de l'argent.

Faible	Faible à moyen	Moyen	Moyen à élevé	Élevé
--------	----------------	-------	---------------	-------

Pour de plus amples renseignements au sujet du niveau de risque et des risques particuliers pouvant avoir une incidence sur le rendement du Fonds, voir la rubrique portant sur les risques dans le prospectus simplifié du Fonds.

### Aucune garantie

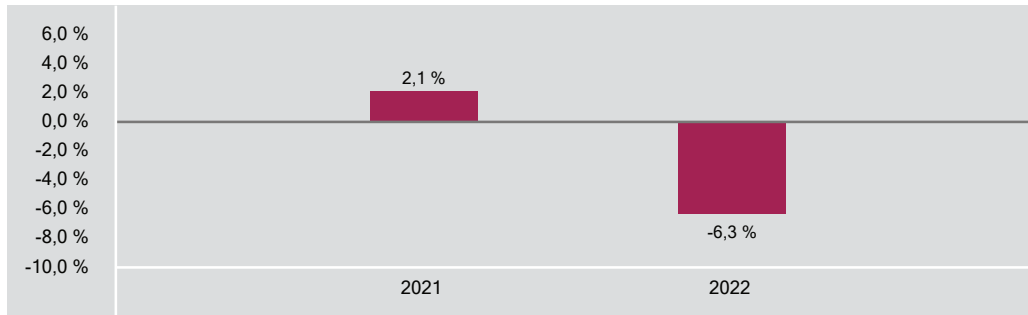
Comme la plupart des fonds, le fonds n'offre aucune garantie. Il est possible que vous ne puissiez pas récupérer l'argent que vous avez investi.

## Quel a été le rendement du fonds?

Cette section vous indique le rendement annuel des parts de catégorie E du fonds au cours des 2 dernières années civiles, après déduction des frais. Les frais réduisent le rendement du fonds.

### RENDEMENTS ANNUELS

Ce graphique indique le rendement des parts de catégorie E du fonds chacune des 2 dernières années civiles. La valeur du fonds a diminué pendant 1 de ces 2 années. Les rendements indiqués et leur variation annuelle peuvent vous aider à évaluer les risques antérieurs associés à ce fonds mais ils ne vous indiquent pas quel sera son rendement futur.



### MEILLEUR ET PIRE RENDEMENTS SUR 3 MOIS

Ce tableau indique le meilleur et le pire rendement des parts de catégorie E sur 3 mois au cours des 2 dernières années. Ces rendements pourraient augmenter ou diminuer. Tenez compte de la perte que vous seriez en mesure d'assumer sur une courte période.

	Rendement	3 mois terminés	Si vous aviez investi 1 000 \$ au début de cette période
<b>Meilleur rendement</b>	3,0 %	31 janvier 2023	vos placement augmenterait à 1 030 \$.
<b>Pire rendement</b>	-3,9 %	30 avril 2022	vos placement chuterait à 961 \$.

### RENDEMENT MOYEN

Une personne qui aurait investi 1 000 \$ dans des parts de catégorie E depuis la création posséderait maintenant un placement de 1 046 \$, ce qui correspond à un rendement annuel composé de 1,4 %.

## À qui le fonds est-il destiné?

Le fonds convient aux épargnants qui cherchent à maximiser le potentiel de croissance à long terme de leur capital. Les épargnants qui investissent dans ce fonds devraient avoir un horizon de placement à long terme et un degré de tolérance au risque faible. Ce fonds ne convient pas aux personnes dont l'horizon de placement est à court ou à moyen terme.

## Un mot sur la fiscalité

En règle générale, vous payez des impôts sur votre quote-part des bénéfices du fonds et sur les gains que vous réalisez lorsque vous encaissez votre placement. L'impôt payé dépend des règles fiscales et de votre taux d'imposition, et varie selon que le fonds est détenu ou non dans un régime enregistré, tel qu'un REER ou un CELI.

N'oubliez pas que si vous détenez votre Fonds dans un compte non enregistré, les distributions du Fonds sont incluses dans votre revenu imposable, qu'elles soient versées en espèces ou réinvesties.



## Combien cela coûte-t-il?

Les tableaux qui suivent présentent les frais que vous pourriez avoir à payer pour acheter, posséder et vendre des parts de catégorie E du fonds. Les frais (y compris les commissions) peuvent varier d'une catégorie et d'un fonds à l'autre. Des commissions élevées peuvent inciter les représentants à recommander un placement plutôt qu'un autre. Informez-vous sur les fonds et les placements plus économiques qui pourraient vous convenir.

### 1. FRAIS D'ACQUISITION

Il n'y a pas de frais d'acquisition pour les parts de catégorie E du fonds.

### 2. FRAIS DU FONDS

Vous ne payez pas ces frais directement. Ils ont cependant des conséquences pour vous, car ils réduisent le rendement du fonds. Les frais de gestion du fonds sont ceux que vous négociez avec Pender et ne dépasseront pas 0,60 %, compte non tenu des taxes. Au 31 décembre 2022, les frais de la catégorie E correspondaient à 0,54 % de la valeur de cette catégorie. Cela équivaut à 5,40 \$ pour chaque tranche de 1 000 \$ investie.

	<b>Taux annuel (en % de la valeur de la catégorie)</b>
<b>Ratio des frais de gestion (RFG)</b>	0,53 %
Il s'agit du total des frais de gestion (qui comprennent, le cas échéant, la commission de suivi), et des frais d'exploitation du fonds.	
<b>Ratio des frais d'opérations (RFO)</b>	0,01 %
Il s'agit des frais d'opérations du fonds pour cette catégorie.	
<b>Frais du fonds</b>	0,54 %

#### Renseignements sur la commission de suivi

Aucune commission de suivi ne s'applique aux parts de catégorie E du fonds.

### 3. AUTRES FRAIS

Il est possible que vous ayez à payer d'autres frais pour acheter, détenir, vendre ou échanger des parts du fonds.

Frais	Ce que vous payez
<b>Frais de négociation à court terme</b>	Vous pourriez avoir à déboursier jusqu'à 2,00 % de la valeur des parts vendues ou échangées dans les 30 jours suivant l'achat. Ces frais sont versés au fonds.
<b>Frais de substitution</b>	La société de votre représentant peut vous faire payer jusqu'à 2,00 % de la valeur des parts échangées contre des parts provenant d'une autre catégorie du fonds ou d'un autre fonds géré par Pender.
<b>Frais de gestion</b>	Les frais de gestion du fonds sont ceux que vous négociez avec Pender et ne dépasseront pas 0,60 %, compte non tenu des taxes.

## Et si je change d'idée?

En vertu des lois sur les valeurs mobilières de certaines provinces et de certains territoires, vous avez le droit:

- de résoudre un contrat de souscription de parts d'un fonds dans les deux jours ouvrables suivant la réception du prospectus simplifié ou de l'aperçu du fonds; ou
- d'annuler votre souscription dans les 48 heures suivant la réception de sa confirmation.

Dans certains provinces et certains territoires, vous avez également le droit de demander la nullité d'une souscription ou de poursuivre en dommages-intérêts si le prospectus simplifié, la notice annuelle, l'aperçu du fonds ou les états financiers contiennent de l'information faussée ou trompeuse. Vous devez agir dans les délais prescrits par la loi sur les valeurs mobilières de votre province ou territoire.

Pour de plus amples renseignements, reportez-vous à la loi sur les valeurs mobilières de votre province ou territoire ou consultez un avocat.

## Renseignements

Pour obtenir un exemplaire du prospectus simplifié et d'autres documents d'information du fonds, communiquez avec Pender ou votre représentant. Ces documents et l'aperçu du fonds constituent les documents légaux du fonds, sur notre site Web, [www.penderfund.com](http://www.penderfund.com), ou sur le site Web de SEDAR à l'adresse [www.sedar.com](http://www.sedar.com).

Gestion de capital PenderFund Itée  
1066, rue Hastings Ouest, bureau 1830  
Vancouver (C.-B.) V6E 3X2  
Service à la clientèle sans frais: 1-866-377-4743  
Télé: 604-563-3199  
Courriel: [info@penderfund.com](mailto:info@penderfund.com)  
[www.penderfund.com](http://www.penderfund.com)

Pour en apprendre davantage sur les placements dans les fonds, consultez la brochure intitulée **Comprendre les organismes de placement collectif**, accessible sur le site Web des Autorités canadiennes en valeurs mobilières à l'adresse [www.autorites-valeurs-mobilieres.ca](http://www.autorites-valeurs-mobilieres.ca).

Le présent document renferme des renseignements essentiels sur le Fonds univers obligataire Pender que vous devriez connaître. Vous trouverez plus de détails dans le prospectus simplifié du fonds. Pour en obtenir un exemplaire, faites-en la demande à votre représentant ou communiquez avec Gestion de capital PenderFund Itée (Pender) en composant le 1-866-377-4743, ou en envoyant un courriel à [info@penderfund.com](mailto:info@penderfund.com), ou en consultant le site [www.penderfund.com](http://www.penderfund.com).

**Avant d'investir dans un fonds, évaluez s'il cadre avec vos autres investissements et respecte votre tolérance au risque.**

### Bref aperçu

<b>Code du fonds:</b>	PGF1410	<b>Gestionnaire du fonds:</b>	Gestion de capital PenderFund Itée
<b>Date de création de la catégorie:</b>	17 janvier 2020	<b>Gestionnaire(s) de portefeuille:</b>	Geoff Castle, Emily Wheeler, CFA Gestion de capital PenderFund Itée
<b>Valeur totale du fonds au 30 avril 2023 :</b>	70,7 millions \$	<b>Distributions:</b>	Revenu net mensuellement, gains en capital net annuellement. Automatiquement réinvesties dans des parts additionnelles ; en espèces sur demande.
<b>Ratio des frais de gestion (RFG):</b>	0,67 %	<b>Placement minimal:</b>	Placement initial 5 000 \$, Placements supplémentaires 100 \$

### Dans quoi le fonds investit-il?

Le fonds investit principalement dans des titres à revenu fixe de première qualité. Toutefois, cela n'empêche pas le Fonds d'effectuer des placements en actions lorsque le conseiller de portefeuille estime que le rapport risque/rendement est avantageux pour les investisseurs.

Les graphiques ci-dessous donnent un aperçu des placements détenus par le fonds au 30 avril 2023. Les placements changeront au fil du temps.

#### Dix principaux placements - (30 avril 2023)

1. Pender Corporate Bond Fund	19,4 %
2. Government of Canada, 2.250%, 01-Jun-29	4,8 %
3. McDonald's Corporation, 3.125%, 04-Mar-25	4,7 %
4. Brookfield Renewable Partners ULC, 4.250%, 15-Jan-29	4,3 %
5. Cameco Corporation, 2.950%, 21-Oct-27	3,8 %
6. VeriSign, Inc., 4.750%, 15-Jul-27	3,8 %
7. Ontario Power Generation Inc., 2.893%, 08-Apr-25	3,4 %
8. PepsiCo, Inc., 2.150%, 06-May-24	3,4 %
9. Waste Management of Canada Corporation, 2.600%, 23-Sep-26	3,3 %
10. Bell Canada, Inc., 3.000%, 17-Mar-31	3,3 %
<b>Pourcentage total des dix principaux placements</b>	<b>54,2 %</b>
<b>Nombre total de placements</b>	<b>35</b>

#### Répartition des placements - (30 avril 2023)

Fonds communs de placement	19,4 %
Obligations d'État	13,7 %
Produits de consommation courante	9,6 %
Produits industriels	9,3 %
Services publics	8,6 %
Assurances	7,0 %
Services de communication	6,0 %
Technologies de l'information	5,1 %
Produits de consommation discrétionnaire	4,8 %
Énergie	3,8 %
Trésorerie	3,8 %
Banques	3,7 %
Services financiers	3,2 %
Immobilier	2,0 %

### Quels sont les risques associés à ce fonds?

La valeur du Fonds peut augmenter ou diminuer. Vous pourriez perdre de l'argent.

Une façon d'évaluer les risques associés à un fonds est de regarder les variations de son rendement, ce qui s'appelle la « volatilité ».

En général, le rendement des fonds très volatils varie beaucoup. Ces fonds peuvent perdre de l'argent mais aussi avoir un rendement élevé. Le rendement des fonds peu volatils varie moins et est généralement plus faible. Ces fonds risquent moins de perdre de l'argent.

### Niveau de risque

Pender estime que la volatilité de la catégorie F de ce Fonds est faible.

Ce niveau est établi d'après la variation du rendement du fonds d'une année à l'autre. Il n'indique pas la volatilité future du fonds et peut changer avec le temps. Un fonds dont le niveau de risque est faible peut quand même perdre de l'argent.

Faible

Faible à  
moyen

Moyen

Moyen à  
élevé

Élevé

Pour de plus amples renseignements au sujet du niveau de risque et des risques particuliers pouvant avoir une incidence sur le rendement du Fonds, voir la rubrique portant sur les risques dans le prospectus simplifié du Fonds.

### Aucune garantie

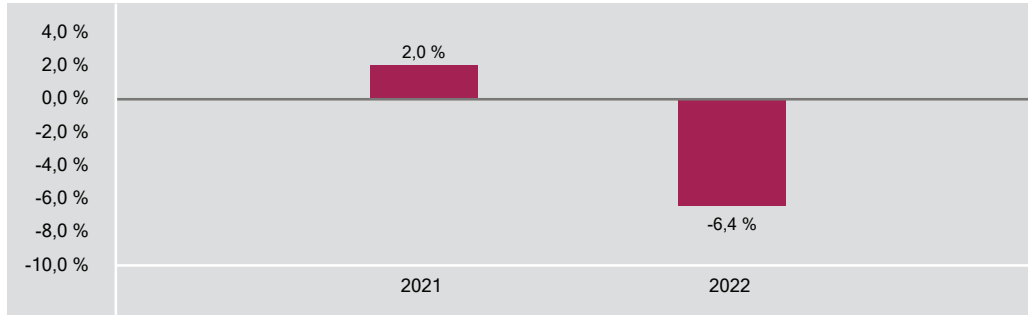
Comme la plupart des fonds, le fonds n'offre aucune garantie. Il est possible que vous ne puissiez pas récupérer l'argent que vous avez investi.

## Quel a été le rendement du fonds?

Cette section vous indique le rendement annuel des parts de catégorie F du fonds au cours des 2 dernières années civiles, après déduction des frais. Les frais réduisent le rendement du fonds.

### RENDEMENTS ANNUELS

Ce graphique indique le rendement des parts de catégorie F du fonds chacune des 2 dernières années civiles. La valeur du fonds a diminué pendant 1 de ces 2 années. Les rendements indiqués et leur variation annuelle peuvent vous aider à évaluer les risques antérieurs associés à ce fonds mais ils ne vous indiquent pas quel sera son rendement futur.



### MEILLEUR ET PIRE RENDEMENTS SUR 3 MOIS

Ce tableau indique le meilleur et le pire rendement des parts de catégorie F sur 3 mois au cours des 2 dernières années. Ces rendements pourraient augmenter ou diminuer. Tenez compte de la perte que vous seriez en mesure d'assumer sur une courte période.

	Rendement	3 mois terminés	Si vous aviez investi 1 000 \$ au début de cette période
<b>Meilleur rendement</b>	3,0 %	31 janvier 2023	vos placement augmenterait à 1 030 \$.
<b>Pire rendement</b>	-3,9 %	30 avril 2022	vos placement chuterait à 961 \$.

### RENDEMENT MOYEN

Une personne qui aurait investi 1 000 \$ dans des parts de catégorie F depuis la création posséderait maintenant un placement de 1 042 \$, ce qui correspond à un rendement annuel composé de 1,3 %.

### À qui le fonds est-il destiné?

Le fonds convient aux épargnants qui cherchent à maximiser le potentiel de croissance à long terme de leur capital. Les épargnants qui investissent dans ce fonds devraient avoir un horizon de placement à long terme et un degré de tolérance au risque faible. Ce fonds ne convient pas aux personnes dont l'horizon de placement est à court ou à moyen terme.

### Un mot sur la fiscalité

En règle générale, vous payez des impôts sur votre quote-part des bénéfices du fonds et sur les gains que vous réalisez lorsque vous encaissez votre placement. L'impôt payé dépend des règles fiscales et de votre taux d'imposition, et varie selon que le fonds est détenu ou non dans un régime enregistré, tel qu'un REER ou un CELI.

N'oubliez pas que si vous détenez votre Fonds dans un compte non enregistré, les distributions du Fonds sont incluses dans votre revenu imposable, qu'elles soient versées en espèces ou réinvesties.

## Combien cela coûte-t-il?

Les tableaux qui suivent présentent les frais que vous pourriez avoir à payer pour acheter, posséder et vendre des parts de catégorie F du fonds. Les frais (y compris les commissions) peuvent varier d'une catégorie et d'un fonds à l'autre. Des commissions élevées peuvent inciter les représentants à recommander un placement plutôt qu'un autre. Informez-vous sur les fonds et les placements plus économiques qui pourraient vous convenir.

### 1. FRAIS D'ACQUISITION

Il n'y a pas de frais d'acquisition pour les parts de catégorie F du fonds.

### 2. FRAIS DU FONDS

Vous ne payez pas ces frais directement. Ils ont cependant des conséquences pour vous, car ils réduisent le rendement du Fonds. Au 31 décembre 2022, les frais de la catégorie F correspondaient à 0,68 % de la valeur de cette catégorie. Cela équivaut à 6,80 \$ pour chaque tranche de 1 000 \$ investie.

	<b>Taux annuel (en % de la valeur de la catégorie)</b>
<b>Ratio des frais de gestion (RFG)</b> Il s'agit du total des frais de gestion (qui comprennent, le cas échéant, la commission de suivi), et des frais d'exploitation du fonds.	0,67 %
<b>Ratio des frais d'opérations (RFO)</b> Il s'agit des frais d'opérations du fonds pour cette catégorie.	0,01 %
<b>Frais du fonds</b>	0,68 %

#### Renseignements sur la commission de suivi

Aucune commission de suivi ne s'applique aux parts de catégorie F du fonds.

### 3. AUTRES FRAIS

Il est possible que vous ayez à payer d'autres frais pour acheter, détenir, vendre ou échanger des parts du fonds.

Frais	Ce que vous payez
<b>Frais de négociation à court terme</b>	Vous pourriez avoir à déboursier jusqu'à 2,00 % de la valeur des parts vendues ou échangées dans les 30 jours suivant l'achat. Ces frais sont versés au fonds.
<b>Frais de substitution</b>	La société de votre représentant peut vous faire payer jusqu'à 2,00 % de la valeur des parts échangées contre des parts provenant d'une autre catégorie du fonds ou d'un autre fonds géré par Pender.
<b>Frais relatifs à un compte avec commission</b>	Vous pourriez avoir à déboursier des frais relatifs à un compte avec commission, lesquels sont négociés entre vous et votre représentant et payés directement à la société de votre représentant. Les investisseurs qui achètent des parts provenant de cette catégorie du fonds participent généralement à un programme de services à la commission admissible auprès de la société de leur représentant.

## Et si je change d'idée?

En vertu des lois sur les valeurs mobilières de certaines provinces et de certains territoires, vous avez le droit:

- de résoudre un contrat de souscription de parts d'un fonds dans les deux jours ouvrables suivant la réception du prospectus simplifié ou de l'aperçu du fonds; ou
- d'annuler votre souscription dans les 48 heures suivant la réception de sa confirmation.

Dans certains provinces et certains territoires, vous avez également le droit de demander la nullité d'une souscription ou de poursuivre en dommages-intérêts si le prospectus simplifié, la notice annuelle, l'aperçu du fonds ou les états financiers contiennent de l'information fautive ou trompeuse. Vous devez agir dans les délais prescrits par la loi sur les valeurs mobilières de votre province ou territoire.

Pour de plus amples renseignements, reportez-vous à la loi sur les valeurs mobilières de votre province ou territoire ou consultez un avocat.

## Renseignements

Pour obtenir un exemplaire du prospectus simplifié et d'autres documents d'information du fonds, communiquez avec Pender ou votre représentant. Ces documents et l'aperçu du fonds constituent les documents légaux du fonds, sur notre site Web, [www.penderfund.com](http://www.penderfund.com), ou sur le site Web de SEDAR à l'adresse [www.sedar.com](http://www.sedar.com).

Gestion de capital PenderFund Itée  
1066, rue Hastings Ouest, bureau 1830  
Vancouver (C.-B.) V6E 3X2  
Service à la clientèle sans frais: 1-866-377-4743  
Télé: 604-563-3199  
Courriel: [info@penderfund.com](mailto:info@penderfund.com)  
[www.penderfund.com](http://www.penderfund.com)

Pour en apprendre davantage sur les placements dans les fonds, consultez la brochure intitulée **Comprendre les organismes de placement collectif**, accessible sur le site Web des Autorités canadiennes en valeurs mobilières à l'adresse [www.autorites-valeurs-mobilieres.ca](http://www.autorites-valeurs-mobilieres.ca).

Le présent document renferme des renseignements essentiels sur le Fonds univers obligataire Pender que vous devriez connaître. Vous trouverez plus de détails dans le prospectus simplifié du fonds. Pour en obtenir un exemplaire, faites-en la demande à votre représentant ou communiquez avec Gestion de capital PenderFund Itée (Pender) en composant le 1-866-377-4743, ou en envoyant un courriel à [info@penderfund.com](mailto:info@penderfund.com), ou en consultant le site [www.penderfund.com](http://www.penderfund.com).

**Avant d'investir dans un fonds, évaluez s'il cadre avec vos autres investissements et respecte votre tolérance au risque.**

#### Bref aperçu

<b>Code du fonds:</b>	PGF1411	<b>Gestionnaire du fonds:</b>	Gestion de capital PenderFund Itée
<b>Date de création de la catégorie:</b>	28 juin 2022	<b>Gestionnaire(s) de portefeuille:</b>	Geoff Castle, Emily Wheeler, CFA Gestion de capital PenderFund Itée
<b>Valeur totale du fonds au 30 avril 2023 :</b>	70,7 millions \$	<b>Distributions:</b>	Revenu net mensuellement, gains en capital net annuellement. Automatiquement réinvesties dans des parts additionnelles ; en espèces sur demande.
<b>Ratio des frais de gestion (RFG):</b>	0,64 %	<b>Placement minimal:</b>	Placement initial 5 000 \$, Placements supplémentaires 100 \$

#### Dans quoi le fonds investit-il?

Le fonds investit principalement dans des titres à revenu fixe de première qualité. Toutefois, cela n'empêche pas le Fonds d'effectuer des placements en actions lorsque le conseiller de portefeuille estime que le rapport risque/rendement est avantageux pour les investisseurs.

Les graphiques ci-dessous donnent un aperçu des placements détenus par le fonds au 30 avril 2023. Les placements changeront au fil du temps.

#### Dix principaux placements - (30 avril 2023)

1. Pender Corporate Bond Fund	19,4 %
2. Government of Canada, 2.250%, 01-Jun-29	4,8 %
3. McDonald's Corporation, 3.125%, 04-Mar-25	4,7 %
4. Brookfield Renewable Partners ULC, 4.250%, 15-Jan-29	4,3 %
5. Cameco Corporation, 2.950%, 21-Oct-27	3,8 %
6. VeriSign, Inc., 4.750%, 15-Jul-27	3,8 %
7. Ontario Power Generation Inc., 2.893%, 08-Apr-25	3,4 %
8. PepsiCo, Inc., 2.150%, 06-May-24	3,4 %
9. Waste Management of Canada Corporation, 2.600%, 23-Sep-26	3,3 %
10. Bell Canada, Inc., 3.000%, 17-Mar-31	3,3 %
<b>Pourcentage total des dix principaux placements</b>	<b>54,2 %</b>
<b>Nombre total de placements</b>	<b>35</b>

#### Répartition des placements - (30 avril 2023)

Fonds communs de placement	19,4 %
Obligations d'État	13,7 %
Produits de consommation courante	9,6 %
Produits industriels	9,3 %
Services publics	8,6 %
Assurances	7,0 %
Services de communication	6,0 %
Technologies de l'information	5,1 %
Produits de consommation discrétionnaire	4,8 %
Énergie	3,8 %
Trésorerie	3,8 %
Banques	3,7 %
Services financiers	3,2 %
Immobilier	2,0 %

### Quels sont les risques associés à ce fonds?

La valeur du Fonds peut augmenter ou diminuer. Vous pourriez perdre de l'argent.

Une façon d'évaluer les risques associés à un fonds est de regarder les variations de son rendement, ce qui s'appelle la « volatilité ».

En général, le rendement des fonds très volatils varie beaucoup. Ces fonds peuvent perdre de l'argent mais aussi avoir un rendement élevé. Le rendement des fonds peu volatils varie moins et est généralement plus faible. Ces fonds risquent moins de perdre de l'argent.

### Niveau de risque

Pender estime que la volatilité de la catégorie F (\$ US) de ce Fonds est faible à moyen.

Ce niveau est établi d'après la variation du rendement du fonds d'une année à l'autre. Il n'indique pas la volatilité future du fonds et peut changer avec le temps. Un fonds dont le niveau de risque est faible peut quand même perdre de l'argent.

Faible	<b>Faible à moyen</b>	Moyen	Moyen à élevé	Élevé
--------	-----------------------	-------	---------------	-------

Pour de plus amples renseignements au sujet du niveau de risque et des risques particuliers pouvant avoir une incidence sur le rendement du Fonds, voir la rubrique portant sur les risques dans le prospectus simplifié du Fonds.

### Aucune garantie

Comme la plupart des fonds, le fonds n'offre aucune garantie. Il est possible que vous ne puissiez pas récupérer l'argent que vous avez investi.

## Quel a été le rendement du fonds?

Cette section vous indique le rendement annuel des parts de catégorie F (\$ US) du fonds au cours des depuis sa création. Les frais du fonds ont été déduits du rendement exprimé. Les frais réduisent le rendement du fonds.

## RENDEMENTS ANNUELS

Les données de rendement pour cette catégorie du Fonds ne sont pas disponibles, car elles ne couvrent pas une année civile complète.

## MEILLEUR ET PIRE RENDEMENTS SUR 3 MOIS

Les données de rendement pour cette catégorie du Fonds ne sont pas disponibles, car elles ne couvrent pas une année civile complète.

## RENDEMENT MOYEN

Les données de rendement pour cette catégorie du Fonds ne sont pas disponibles, car elles ne couvrent pas une année civile complète.

## À qui le fonds est-il destiné?

Le fonds convient aux épargnants qui cherchent à maximiser le potentiel de croissance à long-terme de leur capital. Les épargnants qui investissent dans ce fonds devraient avoir un horizon de placement à long terme et un degré de tolérance au risque faible à moyen. Ce fonds ne convient pas aux personnes dont l'horizon de placement est à court ou à moyen terme.

## Un mot sur la fiscalité

En règle générale, vous payez des impôts sur votre quote-part des bénéfices du fonds et sur les gains que vous réalisez lorsque vous encaissez votre placement. L'impôt payé dépend des règles fiscales et de votre taux d'imposition, et varie selon que le fonds est détenu ou non dans un régime enregistré, tel qu'un REER ou un CELI.

N'oubliez pas que si vous détenez votre Fonds dans un compte non enregistré, les distributions du Fonds sont incluses dans votre revenu imposable, qu'elles soient versées en espèces ou réinvesties.



## Combien cela coûte-t-il?

Les tableaux qui suivent présentent les frais que vous pourriez avoir à payer pour acheter, posséder et vendre des parts de catégorie F (\$ US) du fonds. Les frais (y compris les commissions) peuvent varier d'une catégorie et d'un fonds à l'autre. Des commissions élevées peuvent inciter les représentants à recommander un placement plutôt qu'un autre. Informez-vous sur les fonds et les placements plus économiques qui pourraient vous convenir.

### 1. FRAIS D'ACQUISITION

Il n'y a pas de frais d'acquisition pour les parts de catégorie F (\$ US) du fonds.

### 2. FRAIS DU FONDS

Vous ne payez pas ces frais directement. Ils ont cependant des conséquences pour vous, car ils réduisent le rendement du Fonds. Au 31 décembre 2022, les frais de la catégorie F (\$ US) correspondaient à 0,65 % de la valeur de cette catégorie. Cela équivaut à 6,50 \$ pour chaque tranche de 1 000 \$ investie.

	<b>Taux annuel (en % de la valeur de la catégorie)</b>
<b>Ratio des frais de gestion (RFG)</b>	0,64 %
Il s'agit du total des frais de gestion (qui comprennent, le cas échéant, la commission de suivi), et des frais d'exploitation du fonds.	
<b>Ratio des frais d'opérations (RFO)</b>	0,01 %
Il s'agit des frais d'opérations du fonds pour cette catégorie.	
<b>Frais du fonds</b>	0,65 %

#### Renseignements sur la commission de suivi

Aucune commission de suivi ne s'applique aux parts de catégorie F (\$ US) du fonds.

### 3. AUTRES FRAIS

Il est possible que vous ayez à payer d'autres frais pour acheter, détenir, vendre ou échanger des parts du fonds.

<b>Frais</b>	<b>Ce que vous payez</b>
<b>Frais de négociation à court terme</b>	Vous pourriez avoir à déboursier jusqu'à 2,00 % de la valeur des parts vendues ou échangées dans les 30 jours suivant l'achat. Ces frais sont versés au fonds.
<b>Frais de substitution</b>	La société de votre représentant peut vous faire payer jusqu'à 2,00 % de la valeur des parts échangées contre des parts provenant d'une autre catégorie du fonds ou d'un autre fonds géré par Pender.
<b>Frais relatifs à un compte avec commission</b>	Vous pourriez avoir à déboursier des frais relatifs à un compte avec commission, lesquels sont négociés entre vous et votre représentant et payés directement à la société de votre représentant. Les investisseurs qui achètent des parts provenant de cette catégorie du fonds participent généralement à un programme de services à la commission admissible auprès de la société de leur représentant.

## Et si je change d'idée?

En vertu des lois sur les valeurs mobilières de certaines provinces et de certains territoires, vous avez le droit:

- de résoudre un contrat de souscription de parts d'un fonds dans les deux jours ouvrables suivant la réception du prospectus simplifié ou de l'aperçu du fonds; ou
- d'annuler votre souscription dans les 48 heures suivant la réception de sa confirmation.

Dans certains provinces et certains territoires, vous avez également le droit de demander la nullité d'une souscription ou de poursuivre en dommages-intérêts si le prospectus simplifié, la notice annuelle, l'aperçu du fonds ou les états financiers contiennent de l'information fautive ou trompeuse. Vous devez agir dans les délais prescrits par la loi sur les valeurs mobilières de votre province ou territoire.

Pour de plus amples renseignements, reportez-vous à la loi sur les valeurs mobilières de votre province ou territoire ou consultez un avocat.

## Renseignements

Pour obtenir un exemplaire du prospectus simplifié et d'autres documents d'information du fonds, communiquez avec Pender ou votre représentant. Ces documents et l'aperçu du fonds constituent les documents légaux du fonds, sur notre site Web, [www.penderfund.com](http://www.penderfund.com), ou sur le site Web de SEDAR à l'adresse [www.sedar.com](http://www.sedar.com).

Gestion de capital PenderFund Itée  
1066, rue Hastings Ouest, bureau 1830  
Vancouver (C.-B.) V6E 3X2  
Service à la clientèle sans frais: 1-866-377-4743  
Télé: 604-563-3199  
Courriel: [info@penderfund.com](mailto:info@penderfund.com)  
[www.penderfund.com](http://www.penderfund.com)

Pour en apprendre davantage sur les placements dans les fonds, consultez la brochure intitulée **Comprendre les organismes de placement collectif**, accessible sur le site Web des Autorités canadiennes en valeurs mobilières à l'adresse [www.autorites-valeurs-mobilieres.ca](http://www.autorites-valeurs-mobilieres.ca).

Le présent document renferme des renseignements essentiels sur le Fonds univers obligataire Pender que vous devriez connaître. Vous trouverez plus de détails dans le prospectus simplifié du fonds. Pour en obtenir un exemplaire, faites-en la demande à votre représentant ou communiquez avec Gestion de capital PenderFund Itée (Pender) en composant le 1-866-377-4743, ou en envoyant un courriel à [info@penderfund.com](mailto:info@penderfund.com), ou en consultant le site [www.penderfund.com](http://www.penderfund.com).

**Avant d'investir dans un fonds, évaluez s'il cadre avec vos autres investissements et respecte votre tolérance au risque.**

#### Bref aperçu

<b>Code du fonds:</b>	PGF1430	<b>Gestionnaire du fonds:</b>	Gestion de capital PenderFund Itée
<b>Date de création de la catégorie:</b>	17 janvier 2020	<b>Gestionnaire(s) de portefeuille:</b>	Geoff Castle, Emily Wheeler, CFA Gestion de capital PenderFund Itée
<b>Valeur totale du fonds au 30 avril 2023 :</b>	70,7 millions \$	<b>Distributions:</b>	Revenu net mensuellement, gains en capital net annuellement. Automatiquement réinvesties dans des parts additionnelles ; en espèces sur demande.
<b>Ratio des frais de gestion (RFG):</b>	Frais de gestion et d'administration est payé directement par vous	<b>Placement minimal:</b>	Négociable

#### Dans quoi le fonds investit-il?

Le fonds investit principalement dans des titres à revenu fixe de première qualité. Toutefois, cela n'empêche pas le Fonds d'effectuer des placements en actions lorsque le conseiller de portefeuille estime que le rapport risque/rendement est avantageux pour les investisseurs.

Les graphiques ci-dessous donnent un aperçu des placements détenus par le fonds au 30 avril 2023. Les placements changeront au fil du temps.

#### Dix principaux placements - (30 avril 2023)

1. Pender Corporate Bond Fund	19,4 %
2. Government of Canada, 2.250%, 01-Jun-29	4,8 %
3. McDonald's Corporation, 3.125%, 04-Mar-25	4,7 %
4. Brookfield Renewable Partners ULC, 4.250%, 15-Jan-29	4,3 %
5. Cameco Corporation, 2.950%, 21-Oct-27	3,8 %
6. VeriSign, Inc., 4.750%, 15-Jul-27	3,8 %
7. Ontario Power Generation Inc., 2.893%, 08-Apr-25	3,4 %
8. PepsiCo, Inc., 2.150%, 06-May-24	3,4 %
9. Waste Management of Canada Corporation, 2.600%, 23-Sep-26	3,3 %
10. Bell Canada, Inc., 3.000%, 17-Mar-31	3,3 %
<b>Pourcentage total des dix principaux placements</b>	<b>54,2 %</b>
<b>Nombre total de placements</b>	<b>35</b>

#### Répartition des placements - (30 avril 2023)

Fonds communs de placement	19,4 %
Obligations d'État	13,7 %
Produits de consommation courante	9,6 %
Produits industriels	9,3 %
Services publics	8,6 %
Assurances	7,0 %
Services de communication	6,0 %
Technologies de l'information	5,1 %
Produits de consommation discrétionnaire	4,8 %
Énergie	3,8 %
Trésorerie	3,8 %
Banques	3,7 %
Services financiers	3,2 %
Immobilier	2,0 %

#### Quels sont les risques associés à ce fonds?

La valeur du Fonds peut augmenter ou diminuer. Vous pourriez perdre de l'argent.

Une façon d'évaluer les risques associés à un fonds est de regarder les variations de son rendement, ce qui s'appelle la « volatilité ».

En général, le rendement des fonds très volatils varie beaucoup. Ces fonds peuvent perdre de l'argent mais aussi avoir un rendement élevé. Le rendement des fonds peu volatils varie moins et est généralement plus faible. Ces fonds risquent moins de perdre de l'argent.

#### Niveau de risque

Pender estime que la volatilité de la catégorie O de ce Fonds est faible.

Ce niveau est établi d'après la variation du rendement du fonds d'une année à l'autre. Il n'indique pas la volatilité future du fonds et peut changer avec le temps. Un fonds dont le niveau de risque est faible peut quand même perdre de l'argent.

Faible	Faible à moyen	Moyen	Moyen à élevé	Élevé
--------	----------------	-------	---------------	-------

Pour de plus amples renseignements au sujet du niveau de risque et des risques particuliers pouvant avoir une incidence sur le rendement du Fonds, voir la rubrique portant sur les risques dans le prospectus simplifié du Fonds.

#### Aucune garantie

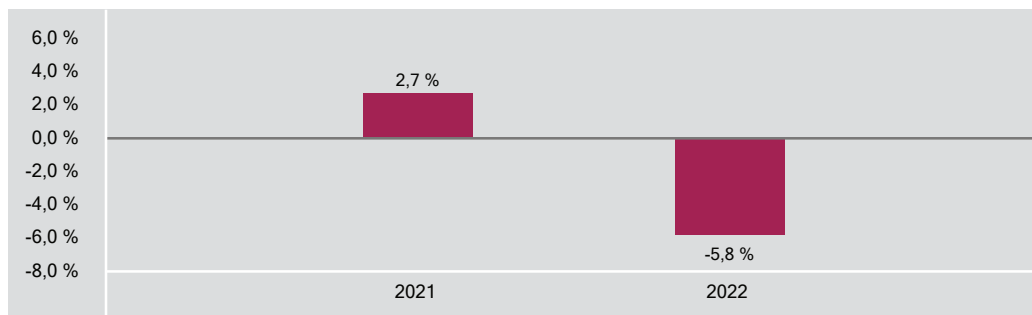
Comme la plupart des fonds, le fonds n'offre aucune garantie. Il est possible que vous ne puissiez pas récupérer l'argent que vous avez investi.

## Quel a été le rendement du fonds?

Cette section vous indique le rendement annuel des parts de catégorie O du fonds au cours des 2 dernières années civiles, après déduction des frais. Les frais réduisent le rendement du fonds.

### RENDEMENTS ANNUELS

Ce graphique indique le rendement des parts de catégorie O du fonds chacune des 2 dernières années civiles. La valeur du fonds a diminué pendant 1 de ces 2 années. Les rendements indiqués et leur variation annuelle peuvent vous aider à évaluer les risques antérieurs associés à ce fonds mais ils ne vous indiquent pas quel sera son rendement futur.



### MEILLEUR ET PIRE RENDEMENTS SUR 3 MOIS

Ce tableau indique le meilleur et le pire rendement des parts de catégorie O sur 3 mois au cours des 2 dernières années. Ces rendements pourraient augmenter ou diminuer. Tenez compte de la perte que vous seriez en mesure d'assumer sur une courte période.

	Rendement	3 mois terminés	Si vous aviez investi 1 000 \$ au début de cette période
<b>Meilleur rendement</b>	3,2 %	31 janvier 2023	vos placement augmenterait à 1 032 \$.
<b>Pire rendement</b>	-3,7 %	30 avril 2022	vos placement chuterait à 963 \$.

### RENDEMENT MOYEN

Une personne qui aurait investi 1 000 \$ dans des parts de catégorie O depuis la création posséderait maintenant un placement de 1 059 \$, ce qui correspond à un rendement annuel composé de 1,8 %.

## À qui le fonds est-il destiné?

Le fonds convient aux épargnants qui cherchent à maximiser le potentiel de croissance à long terme de leur capital. Les épargnants qui investissent dans ce fonds devraient avoir un horizon de placement à long terme et un degré de tolérance au risque faible. Ce fonds ne convient pas aux personnes dont l'horizon de placement est à court ou à moyen terme.

## Un mot sur la fiscalité

En règle générale, vous payez des impôts sur votre quote-part des bénéfices du fonds et sur les gains que vous réalisez lorsque vous encaissez votre placement. L'impôt payé dépend des règles fiscales et de votre taux d'imposition, et varie selon que le fonds est détenu ou non dans un régime enregistré, tel qu'un REER ou un CELI.

N'oubliez pas que si vous détenez votre Fonds dans un compte non enregistré, les distributions du Fonds sont incluses dans votre revenu imposable, qu'elles soient versées en espèces ou réinvesties.

## Combien cela coûte-t-il?

Les tableaux qui suivent présentent les frais que vous pourriez avoir à payer pour acheter, posséder et vendre des parts de catégorie O du fonds. Les frais (y compris les commissions) peuvent varier d'une catégorie et d'un fonds à l'autre. Des commissions élevées peuvent inciter les représentants à recommander un placement plutôt qu'un autre. Informez-vous sur les fonds et les placements plus économiques qui pourraient vous convenir.

### 1. FRAIS D'ACQUISITION

Il n'y a pas de frais d'acquisition pour les parts de catégorie O du fonds.

### 2. FRAIS DU FONDS

Vous ne payez pas ces frais directement. Ils ont cependant des conséquences pour vous, car ils réduisent le rendement du fonds. Les frais de gestion du fonds sont ceux que vous négociez avec Pender et ne dépasseront pas 1,10 %, compte non tenu des taxes. Au 31 décembre 2022, les frais de la catégorie O correspondaient à 0,01 % de la valeur de cette catégorie. Cela équivaut à 0,10 \$ pour chaque tranche de 1 000 \$ investie.

	<b>Taux annuel (en % de la valeur de la catégorie)</b>
<b>Ratio des frais de gestion (RFG)</b> Il s'agit du total des frais de gestion (qui comprennent, le cas échéant, la commission de suivi), et des frais d'exploitation du fonds.	Tous les frais sont payés directement par vous, reportezvous aux "Frais de gestion et frais d'administration".
<b>Ratio des frais d'opérations (RFO)</b> Il s'agit des frais d'opérations du fonds pour cette catégorie.	0,01 %
<b>Frais du fonds</b>	0,01 %

#### Renseignements sur la commission de suivi

Aucune commission de suivi ne s'applique aux parts de catégorie O du fonds.

### 3. AUTRES FRAIS

Il est possible que vous ayez à payer d'autres frais pour acheter, détenir, vendre ou échanger des parts du fonds.

<b>Frais</b>	<b>Ce que vous payez</b>
<b>Frais de négociation à court terme</b>	Vous pourriez avoir à déboursier jusqu'à 2,00 % de la valeur des parts vendues ou échangées dans les 30 jours suivant l'achat. Ces frais sont versés au fonds.
<b>Frais de substitution</b>	La société de votre représentant peut vous faire payer jusqu'à 2,00 % de la valeur des parts échangées contre des parts provenant d'une autre catégorie du fonds ou d'un autre fonds géré par Pender.
<b>Frais de gestion et frais d'administration</b>	Les frais de gestion et les frais d'administration du fonds sont ceux que vous négociez avec Pender et ne dépasseront pas 1,10 %, compte non tenu des taxes.

## Et si je change d'idée?

En vertu des lois sur les valeurs mobilières de certaines provinces et de certains territoires, vous avez le droit:

- de résoudre un contrat de souscription de parts d'un fonds dans les deux jours ouvrables suivant la réception du prospectus simplifié ou de l'aperçu du fonds; ou
- d'annuler votre souscription dans les 48 heures suivant la réception de sa confirmation.

Dans certains provinces et certains territoires, vous avez également le droit de demander la nullité d'une souscription ou de poursuivre en dommages-intérêts si le prospectus simplifié, la notice annuelle, l'aperçu du fonds ou les états financiers contiennent de l'information faussée ou trompeuse. Vous devez agir dans les délais prescrits par la loi sur les valeurs mobilières de votre province ou territoire.

Pour de plus amples renseignements, reportez-vous à la loi sur les valeurs mobilières de votre province ou territoire ou consultez un avocat.

## Renseignements

Pour obtenir un exemplaire du prospectus simplifié et d'autres documents d'information du fonds, communiquez avec Pender ou votre représentant. Ces documents et l'aperçu du fonds constituent les documents légaux du fonds, sur notre site Web, [www.penderfund.com](http://www.penderfund.com), ou sur le site Web de SEDAR à l'adresse [www.sedar.com](http://www.sedar.com).

Gestion de capital PenderFund Itée  
1066, rue Hastings Ouest, bureau 1830  
Vancouver (C.-B.) V6E 3X2  
Service à la clientèle sans frais: 1-866-377-4743  
Télé: 604-563-3199  
Courriel: [info@penderfund.com](mailto:info@penderfund.com)  
[www.penderfund.com](http://www.penderfund.com)

Pour en apprendre davantage sur les placements dans les fonds, consultez la brochure intitulée **Comprendre les organismes de placement collectif**, accessible sur le site Web des Autorités canadiennes en valeurs mobilières à l'adresse [www.autorites-valeurs-mobilieres.ca](http://www.autorites-valeurs-mobilieres.ca).

Le présent document renferme des renseignements essentiels sur le Fonds de valeur Pender que vous devriez connaître. Vous trouverez plus de détails dans le prospectus simplifié du fonds. Pour en obtenir un exemplaire, faites-en la demande à votre représentant ou communiquez avec Gestion de capital PenderFund Itée (Pender) en composant le 1-866-377-4743, ou en envoyant un courriel à info@penderfund.com, ou en consultant le site www.penderfund.com.

**Avant d'investir dans un fonds, évaluez s'il cadre avec vos autres investissements et respecte votre tolérance au risque.**

### Bref aperçu

<b>Code du fonds:</b>	PGF200	<b>Gestionnaire du fonds:</b>	Gestion de capital PenderFund Itée
<b>Date de création de la catégorie:</b>	28 juin 2013	<b>Gestionnaire(s) de portefeuille:</b>	David Barr, CFA, Felix Narhi, CFA, Gestion de capital PenderFund Itée
<b>Valeur totale du fonds au 30 avril 2023 :</b>	111,0 millions \$	<b>Distributions:</b>	Revenu net et gains en capital net annuellement. Automatiquement réinvesties dans des parts additionnelles ; en espèces sur demande.
<b>Ratio des frais de gestion (RFG):</b>	2,51 %	<b>Placement minimal:</b>	Placement initial 5 000 \$, Placements supplémentaires 100 \$

### Dans quoi le fonds investit-il?

Le fonds investit principalement dans des titres canadiens et américains mais pourrait également investir dans des titres étrangers. Le fonds se concentrera sur les entreprises qui offrent un potentiel de croissance à long terme et dont les titres sont négociés selon des prix qui reflètent des évaluations favorables.

Les graphiques ci-dessous donnent un aperçu des placements détenus par le fonds au 30 avril 2023. Les placements changeront au fil du temps.

#### Dix principaux placements - (30 avril 2023)

1. Sylogist Ltd.	5,9 %
2. Copperleaf Technologies Inc.	5,5 %
3. Burford Capital Limited	5,2 %
4. KKR & Co. Inc.	4,1 %
5. Onex Corporation	4,1 %
6. Interactive Brokers Group, Inc.	4,1 %
7. Premium Brands Holdings Corporation	4,1 %
8. CCL Industries Inc.	4,0 %
9. Sangoma Technologies Corporation	3,4 %
10. PAR Technology Corporation	3,4 %
<b>Pourcentage total des dix principaux placements</b>	<b>43,8 %</b>
<b>Nombre total de placements</b>	<b>38</b>

#### Répartition des placements - (30 avril 2023)

Technologies de l'information	36,0 %
Services financiers	24,7 %
Produits de consommation discrétionnaire	7,3 %
Produits de consommation courante	6,3 %
Trésorerie	6,3 %
Services de communication	5,3 %
Matières	4,0 %
Produits industriels	3,1 %
Soins de santé	2,5 %
Immobilier	2,4 %
Énergie	2,1 %

### Quels sont les risques associés à ce fonds?

La valeur du Fonds peut augmenter ou diminuer. Vous pourriez perdre de l'argent.

Une façon d'évaluer les risques associés à un fonds est de regarder les variations de son rendement, ce qui s'appelle la « volatilité ».

En général, le rendement des fonds très volatils varie beaucoup. Ces fonds peuvent perdre de l'argent mais aussi avoir un rendement élevé. Le rendement des fonds peu volatils varie moins et est généralement plus faible. Ces fonds risquent moins de perdre de l'argent.

### Niveau de risque

**Pender estime que la volatilité de la catégorie A de ce Fonds est moyen à élevé.**

Ce niveau est établi d'après la variation du rendement du fonds d'une année à l'autre. Il n'indique pas la volatilité future du fonds et peut changer avec le temps. Un fonds dont le niveau de risque est faible peut quand même perdre de l'argent.

Faible	Faible à moyen	Moyen	<b>Moyen à élevé</b>	Élevé
--------	----------------	-------	----------------------	-------

Pour de plus amples renseignements au sujet du niveau de risque et des risques particuliers pouvant avoir une incidence sur le rendement du Fonds, voir la rubrique portant sur les risques dans le prospectus simplifié du Fonds.

### Aucune garantie

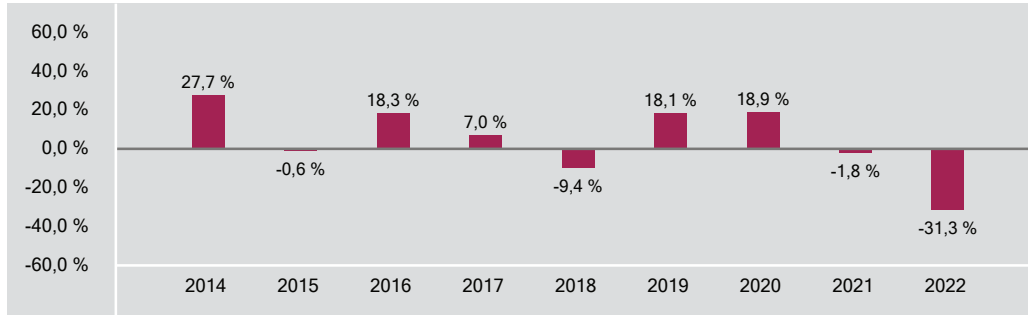
Comme la plupart des fonds, le fonds n'offre aucune garantie. Il est possible que vous ne puissiez pas récupérer l'argent que vous avez investi.

## Quel a été le rendement du fonds?

Cette section vous indique le rendement annuel des parts de catégorie A du fonds au cours des 9 dernières années civiles, après déduction des frais. Les frais réduisent le rendement du fonds.

### RENDEMENTS ANNUELS

Ce graphique indique le rendement des parts de catégorie A du fonds chacune des 9 dernières années civiles. La valeur du fonds a diminué pendant 4 de ces 9 années. Les rendements indiqués et leur variation annuelle peuvent vous aider à évaluer les risques antérieurs associés à ce fonds mais ils ne vous indiquent pas quel sera son rendement futur.



### MEILLEUR ET PIRE RENDEMENTS SUR 3 MOIS

Ce tableau indique le meilleur et le pire rendement des parts de catégorie A sur 3 mois au cours des 9 dernières années. Ces rendements pourraient augmenter ou diminuer. Tenez compte de la perte que vous seriez en mesure d'assumer sur une courte période.

	Rendement	3 mois terminés	Si vous aviez investi 1 000 \$ au début de cette période
<b>Meilleur rendement</b>	37,9 %	31 janvier 2021	vos placement augmenterait à 1 379 \$.
<b>Pire rendement</b>	-32,6 %	31 mars 2020	vos placement chuterait à 674 \$.

### RENDEMENT MOYEN

Une personne qui aurait investi 1 000 \$ dans des parts de catégorie A depuis la création posséderait maintenant un placement de 1 714 \$, ce qui correspond à un rendement annuel composé de 5,6 %.

### À qui le fonds est-il destiné?

Le fonds convient aux épargnants qui cherchent à maximiser le potentiel de croissance à long-terme de leur capital. Les épargnants qui investissent dans ce fonds devraient avoir un horizon de placement à long terme et un degré de tolérance au risque moyen à élevé. Ce fonds ne convient pas aux personnes dont le degré de tolérance au risque est faible et dont l'horizon de placement est à court ou à moyen terme.

### Un mot sur la fiscalité

En règle générale, vous payez des impôts sur votre quote-part des bénéfices du fonds et sur les gains que vous réalisez lorsque vous encaissez votre placement. L'impôt payé dépend des règles fiscales et de votre taux d'imposition, et varie selon que le fonds est détenu ou non dans un régime enregistré, tel qu'un REER ou un CELI.

N'oubliez pas que si vous détenez votre Fonds dans un compte non enregistré, les distributions du Fonds sont incluses dans votre revenu imposable, qu'elles soient versées en espèces ou réinvesties.

## Combien cela coûte-t-il?

Les tableaux qui suivent présentent les frais que vous pourriez avoir à payer pour acheter, posséder et vendre des parts de catégorie A du fonds. Les frais (y compris les commissions) peuvent varier d'une catégorie et d'un fonds à l'autre. Des commissions élevées peuvent inciter les représentants à recommander un placement plutôt qu'un autre. Informez-vous sur les fonds et les placements plus économiques qui pourraient vous convenir.

### 1. FRAIS D'ACQUISITION

Votre représentant peut vous faire payer jusqu'à 5,00 % du montant que vous achetez (jusqu'à 50 \$ pour chaque tranche de 1 000 \$). Votre représentant et vous déterminez le taux. Ce montant est ensuite déduit du montant acheté et transmis à la société de votre représentant sous la forme d'une commission.

### 2. FRAIS DU FONDS

Vous ne payez pas ces frais directement. Ils ont cependant des conséquences pour vous, car ils réduisent le rendement du Fonds. Au 31 décembre 2022, les frais de la catégorie A correspondaient à 2,57 % de la valeur de cette catégorie. Cela équivaut à 25,70 \$ pour chaque tranche de 1 000 \$ investie.

	<b>Taux annuel (en % de la valeur de la catégorie)</b>
<b>Ratio des frais de gestion (RFG)</b>	2,51 %
Il s'agit du total des frais de gestion (qui comprennent, le cas échéant, la commission de suivi), et des frais d'exploitation du fonds.	
<b>Ratio des frais d'opérations (RFO)</b>	0,06 %
Il s'agit des frais d'opérations du fonds pour cette catégorie.	
<b>Frais du fonds</b>	2,57 %

#### Renseignements sur la commission de suivi

La commission de suivi est permanente. Elle est exigible tant que vous détenez des parts du Fonds. Elle est due en contrepartie des services et des conseils que vous fournissent votre représentant et la société de ce dernier. Pender verse une commission de suivi à la société de votre représentant. La commission de suivi est prélevée sur les frais de gestion du Fonds et est calculée en fonction de la valeur de votre placement. La commission correspond à 1,00 % de la valeur de votre placement chaque année, soit 10,00 \$ par tranche de 1 000 \$ investie.

### 3. AUTRES FRAIS

Il est possible que vous ayez à payer d'autres frais pour acheter, détenir, vendre ou échanger des parts du fonds.

Frais	Ce que vous payez
<b>Frais de négociation à court terme</b>	Vous pourriez avoir à déboursier jusqu'à 2,00 % de la valeur des parts vendues ou échangées dans les 30 jours suivant l'achat. Ces frais sont versés au fonds.
<b>Frais de substitution</b>	La société de votre représentant peut vous faire payer jusqu'à 2,00 % de la valeur des parts échangées contre des parts provenant d'une autre catégorie du fonds ou d'un autre fonds géré par Pender.

## Et si je change d'idée?

En vertu des lois sur les valeurs mobilières de certaines provinces et de certains territoires, vous avez le droit:

- de résoudre un contrat de souscription de parts d'un fonds dans les deux jours ouvrables suivant la réception du prospectus simplifié ou de l'aperçu du fonds; ou
- d'annuler votre souscription dans les 48 heures suivant la réception de sa confirmation.

Dans certains provinces et certains territoires, vous avez également le droit de demander la nullité d'une souscription ou de poursuivre en dommages-intérêts si le prospectus simplifié, la notice annuelle, l'aperçu du fonds ou les états financiers contiennent de l'information fautive ou trompeuse. Vous devez agir dans les délais prescrits par la loi sur les valeurs mobilières de votre province ou territoire.

Pour de plus amples renseignements, reportez-vous à la loi sur les valeurs mobilières de votre province ou territoire ou consultez un avocat.

## Renseignements

Pour obtenir un exemplaire du prospectus simplifié et d'autres documents d'information du fonds, communiquez avec Pender ou votre représentant. Ces documents et l'aperçu du fonds constituent les documents légaux du fonds, sur notre site Web, [www.penderfund.com](http://www.penderfund.com), ou sur le site Web de SEDAR à l'adresse [www.sedar.com](http://www.sedar.com).

Gestion de capital PenderFund Itée  
1066, rue Hastings Ouest, bureau 1830  
Vancouver (C.-B.) V6E 3X2  
Service à la clientèle sans frais: 1-866-377-4743  
Télé: 604-563-3199  
Courriel: [info@penderfund.com](mailto:info@penderfund.com)  
[www.penderfund.com](http://www.penderfund.com)

Pour en apprendre davantage sur les placements dans les fonds, consultez la brochure intitulée **Comprendre les organismes de placement collectif**, accessible sur le site Web des Autorités canadiennes en valeurs mobilières à l'adresse [www.autorites-valeurs-mobilieres.ca](http://www.autorites-valeurs-mobilieres.ca).



Le présent document renferme des renseignements essentiels sur le Fonds de valeur Pender que vous devriez connaître. Vous trouverez plus de détails dans le prospectus simplifié du fonds. Pour en obtenir un exemplaire, faites-en la demande à votre représentant ou communiquez avec Gestion de capital PenderFund Itée (Pender) en composant le 1-866-377-4743, ou en envoyant un courriel à info@penderfund.com, ou en consultant le site www.penderfund.com.

**Avant d'investir dans un fonds, évaluez s'il cadre avec vos autres investissements et respecte votre tolérance au risque.**

### Bref aperçu

<b>Code du fonds:</b>	PGF208	<b>Gestionnaire du fonds:</b>	Gestion de capital PenderFund Itée
<b>Date de création de la catégorie:</b>	26 juin 2019	<b>Gestionnaire(s) de portefeuille:</b>	David Barr, CFA, Felix Narhi, CFA, Gestion de capital PenderFund Itée
<b>Valeur totale du fonds au 30 avril 2023 :</b>	111,0 millions \$	<b>Distributions:</b>	Revenu net et gains en capital net annuellement. Automatiquement réinvesties dans des parts additionnelles ; en espèces sur demande.
<b>Ratio des frais de gestion (RFG):</b>	0,53 %	<b>Placement minimal:</b>	Négociable

### Dans quoi le fonds investit-il?

Le fonds investit principalement dans des titres canadiens et américains mais pourrait également investir dans des titres étrangers. Le fonds se concentrera sur les entreprises qui offrent un potentiel de croissance à long terme et dont les titres sont négociés selon des prix qui reflètent des évaluations favorables.

Les graphiques ci-dessous donnent un aperçu des placements détenus par le fonds au 30 avril 2023. Les placements changeront au fil du temps.

#### Dix principaux placements - (30 avril 2023)

1. Sylogist Ltd.	5,9 %
2. Copperleaf Technologies Inc.	5,5 %
3. Burford Capital Limited	5,2 %
4. KKR & Co. Inc.	4,1 %
5. Onex Corporation	4,1 %
6. Interactive Brokers Group, Inc.	4,1 %
7. Premium Brands Holdings Corporation	4,1 %
8. CCL Industries Inc.	4,0 %
9. Sangoma Technologies Corporation	3,4 %
10. PAR Technology Corporation	3,4 %
<b>Pourcentage total des dix principaux placements</b>	<b>43,8 %</b>
<b>Nombre total de placements</b>	<b>38</b>

#### Répartition des placements - (30 avril 2023)

Technologies de l'information	36,0 %
Services financiers	24,7 %
Produits de consommation discrétionnaire	7,3 %
Produits de consommation courante	6,3 %
Trésorerie	6,3 %
Services de communication	5,3 %
Matières	4,0 %
Produits industriels	3,1 %
Soins de santé	2,5 %
Immobilier	2,4 %
Énergie	2,1 %

### Quels sont les risques associés à ce fonds?

La valeur du Fonds peut augmenter ou diminuer. Vous pourriez perdre de l'argent.

Une façon d'évaluer les risques associés à un fonds est de regarder les variations de son rendement, ce qui s'appelle la « volatilité ».

En général, le rendement des fonds très volatils varie beaucoup. Ces fonds peuvent perdre de l'argent mais aussi avoir un rendement élevé. Le rendement des fonds peu volatils varie moins et est généralement plus faible. Ces fonds risquent moins de perdre de l'argent.

### Niveau de risque

**Pender estime que la volatilité de la catégorie E de ce Fonds est moyen à élevé.**

Ce niveau est établi d'après la variation du rendement du fonds d'une année à l'autre. Il n'indique pas la volatilité future du fonds et peut changer avec le temps. Un fonds dont le niveau de risque est faible peut quand même perdre de l'argent.

Faible	Faible à moyen	Moyen	Moyen à élevé	Élevé
--------	----------------	-------	---------------	-------

Pour de plus amples renseignements au sujet du niveau de risque et des risques particuliers pouvant avoir une incidence sur le rendement du Fonds, voir la rubrique portant sur les risques dans le prospectus simplifié du Fonds.

### Aucune garantie

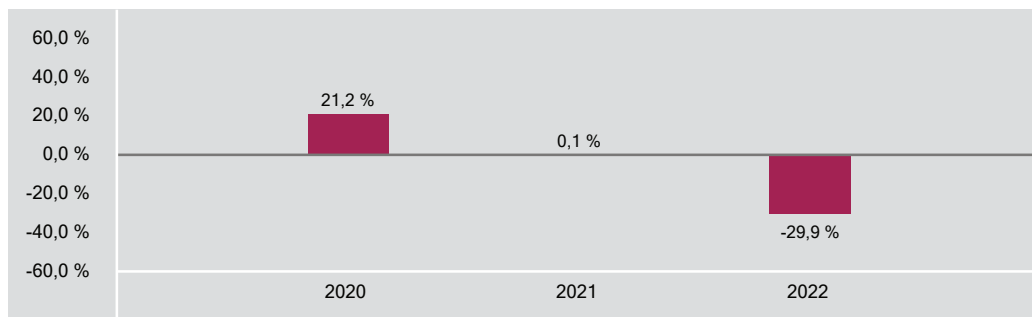
Comme la plupart des fonds, le fonds n'offre aucune garantie. Il est possible que vous ne puissiez pas récupérer l'argent que vous avez investi.

## Quel a été le rendement du fonds?

Cette section vous indique le rendement annuel des parts de catégorie E du fonds au cours des 3 dernières années civiles, après déduction des frais. Les frais réduisent le rendement du fonds.

### RENDEMENTS ANNUELS

Ce graphique indique le rendement des parts de catégorie E du fonds chacune des 3 dernières années civiles. La valeur du fonds a diminué pendant 1 de ces 3 années. Les rendements indiqués et leur variation annuelle peuvent vous aider à évaluer les risques antérieurs associés à ce fonds mais ils ne vous indiquent pas quel sera son rendement futur.



### MEILLEUR ET PIRE RENDEMENTS SUR 3 MOIS

Ce tableau indique le meilleur et le pire rendement des parts de catégorie E sur 3 mois au cours des 3 dernières années. Ces rendements pourraient augmenter ou diminuer. Tenez compte de la perte que vous seriez en mesure d'assumer sur une courte période.

	Rendement	3 mois terminés	Si vous aviez investi 1 000 \$ au début de cette période
<b>Meilleur rendement</b>	38,5 %	31 janvier 2021	vos placement augmenterait à 1 385 \$.
<b>Pire rendement</b>	-16,7 %	30 juin 2022	vos placement chuterait à 833 \$.

### RENDEMENT MOYEN

Une personne qui aurait investi 1 000 \$ dans des parts de catégorie E depuis la création posséderait maintenant un placement de 978 \$, ce qui correspond à un rendement annuel composé de -0,6 %.

### À qui le fonds est-il destiné?

Le fonds convient aux épargnants qui cherchent à maximiser le potentiel de croissance à long-terme de leur capital. Les épargnants qui investissent dans ce fonds devraient avoir un horizon de placement à long terme et un degré de tolérance au risque moyen à élevé. Ce fonds ne convient pas aux personnes dont le degré de tolérance au risque est faible et dont l'horizon de placement est à court ou à moyen terme.

### Un mot sur la fiscalité

En règle générale, vous payez des impôts sur votre quote-part des bénéfices du fonds et sur les gains que vous réalisez lorsque vous encaissez votre placement. L'impôt payé dépend des règles fiscales et de votre taux d'imposition, et varie selon que le fonds est détenu ou non dans un régime enregistré, tel qu'un REER ou un CELI.

N'oubliez pas que si vous détenez votre Fonds dans un compte non enregistré, les distributions du Fonds sont incluses dans votre revenu imposable, qu'elles soient versées en espèces ou réinvesties.

## Combien cela coûte-t-il?

Les tableaux qui suivent présentent les frais que vous pourriez avoir à payer pour acheter, posséder et vendre des parts de catégorie E du fonds. Les frais (y compris les commissions) peuvent varier d'une catégorie et d'un fonds à l'autre. Des commissions élevées peuvent inciter les représentants à recommander un placement plutôt qu'un autre. Informez-vous sur les fonds et les placements plus économiques qui pourraient vous convenir.

### 1. FRAIS D'ACQUISITION

Il n'y a pas de frais d'acquisition pour les parts de catégorie E du fonds.

### 2. FRAIS DU FONDS

Vous ne payez pas ces frais directement. Ils ont cependant des conséquences pour vous, car ils réduisent le rendement du fonds. Les frais de gestion du fonds sont ceux que vous négociez avec Pender et ne dépasseront pas 1,85 %, compte non tenu des taxes. Au 31 décembre 2022, les frais de la catégorie E correspondaient à 0,59 % de la valeur de cette catégorie. Cela équivaut à 5,90 \$ pour chaque tranche de 1 000 \$ investie.

	<b>Taux annuel (en % de la valeur de la catégorie)</b>
<b>Ratio des frais de gestion (RFG)</b>	0,53 %
Il s'agit du total des frais de gestion (qui comprennent, le cas échéant, la commission de suivi), et des frais d'exploitation du fonds.	
<b>Ratio des frais d'opérations (RFO)</b>	0,06 %
Il s'agit des frais d'opérations du fonds pour cette catégorie.	
<b>Frais du fonds</b>	0,59 %

#### Renseignements sur la commission de suivi

Aucune commission de suivi ne s'applique aux parts de catégorie E du fonds.

### 3. AUTRES FRAIS

Il est possible que vous ayez à payer d'autres frais pour acheter, détenir, vendre ou échanger des parts du fonds.

Frais	Ce que vous payez
<b>Frais de négociation à court terme</b>	Vous pourriez avoir à déboursier jusqu'à 2,00 % de la valeur des parts vendues ou échangées dans les 30 jours suivant l'achat. Ces frais sont versés au fonds.
<b>Frais de substitution</b>	La société de votre représentant peut vous faire payer jusqu'à 2,00 % de la valeur des parts échangées contre des parts provenant d'une autre catégorie du fonds ou d'un autre fonds géré par Pender.
<b>Frais de gestion</b>	Les frais de gestion du fonds sont ceux que vous négociez avec Pender et ne dépasseront pas 1,85 %, compte non tenu des taxes.

## Et si je change d'idée?

En vertu des lois sur les valeurs mobilières de certaines provinces et de certains territoires, vous avez le droit:

- de résoudre un contrat de souscription de parts d'un fonds dans les deux jours ouvrables suivant la réception du prospectus simplifié ou de l'aperçu du fonds; ou
- d'annuler votre souscription dans les 48 heures suivant la réception de sa confirmation.

Dans certains provinces et certains territoires, vous avez également le droit de demander la nullité d'une souscription ou de poursuivre en dommages-intérêts si le prospectus simplifié, la notice annuelle, l'aperçu du fonds ou les états financiers contiennent de l'information faussée ou trompeuse. Vous devez agir dans les délais prescrits par la loi sur les valeurs mobilières de votre province ou territoire.

Pour de plus amples renseignements, reportez-vous à la loi sur les valeurs mobilières de votre province ou territoire ou consultez un avocat.

## Renseignements

Pour obtenir un exemplaire du prospectus simplifié et d'autres documents d'information du fonds, communiquez avec Pender ou votre représentant. Ces documents et l'aperçu du fonds constituent les documents légaux du fonds, sur notre site Web, [www.penderfund.com](http://www.penderfund.com), ou sur le site Web de SEDAR à l'adresse [www.sedar.com](http://www.sedar.com).

Gestion de capital PenderFund Itée  
1066, rue Hastings Ouest, bureau 1830  
Vancouver (C.-B.) V6E 3X2  
Service à la clientèle sans frais: 1-866-377-4743  
Télé: 604-563-3199  
Courriel: [info@pendersfund.com](mailto:info@pendersfund.com)  
[www.pendersfund.com](http://www.pendersfund.com)

Pour en apprendre davantage sur les placements dans les fonds, consultez la brochure intitulée **Comprendre les organismes de placement collectif**, accessible sur le site Web des Autorités canadiennes en valeurs mobilières à l'adresse [www.autorites-valeurs-mobilieres.ca](http://www.autorites-valeurs-mobilieres.ca).

Le présent document renferme des renseignements essentiels sur le Fonds de valeur Pender que vous devriez connaître. Vous trouverez plus de détails dans le prospectus simplifié du fonds. Pour en obtenir un exemplaire, faites-en la demande à votre représentant ou communiquez avec Gestion de capital PenderFund Itée (Pender) en composant le 1-866-377-4743, ou en envoyant un courriel à info@penderfund.com, ou en consultant le site www.penderfund.com.

**Avant d'investir dans un fonds, évaluez s'il cadre avec vos autres investissements et respecte votre tolérance au risque.**

### Bref aperçu

<b>Code du fonds:</b>	PGF210	<b>Gestionnaire du fonds:</b>	Gestion de capital PenderFund Itée
<b>Date de création de la catégorie:</b>	28 juin 2013	<b>Gestionnaire(s) de portefeuille:</b>	David Barr, CFA, Felix Narhi, CFA, Gestion de capital PenderFund Itée
<b>Valeur totale du fonds au 30 avril 2023 :</b>	111,0 millions \$	<b>Distributions:</b>	Revenu net et gains en capital net annuellement. Automatiquement réinvesties dans des parts additionnelles ; en espèces sur demande.
<b>Ratio des frais de gestion (RFG):</b>	1,45 %	<b>Placement minimal:</b>	Placement initial 5 000 \$, Placements supplémentaires 100 \$

### Dans quoi le fonds investit-il?

Le fonds investit principalement dans des titres canadiens et américains mais pourrait également investir dans des titres étrangers. Le fonds se concentrera sur les entreprises qui offrent un potentiel de croissance à long terme et dont les titres sont négociés selon des prix qui reflètent des évaluations favorables.

Les graphiques ci-dessous donnent un aperçu des placements détenus par le fonds au 30 avril 2023. Les placements changeront au fil du temps.

#### Dix principaux placements - (30 avril 2023)

1. Sylogist Ltd.	5,9 %
2. Copperleaf Technologies Inc.	5,5 %
3. Burford Capital Limited	5,2 %
4. KKR & Co. Inc.	4,1 %
5. Onex Corporation	4,1 %
6. Interactive Brokers Group, Inc.	4,1 %
7. Premium Brands Holdings Corporation	4,1 %
8. CCL Industries Inc.	4,0 %
9. Sangoma Technologies Corporation	3,4 %
10. PAR Technology Corporation	3,4 %
<b>Pourcentage total des dix principaux placements</b>	<b>43,8 %</b>
<b>Nombre total de placements</b>	<b>38</b>

#### Répartition des placements - (30 avril 2023)

Technologies de l'information	36,0 %
Services financiers	24,7 %
Produits de consommation discrétionnaire	7,3 %
Produits de consommation courante	6,3 %
Trésorerie	6,3 %
Services de communication	5,3 %
Matières	4,0 %
Produits industriels	3,1 %
Soins de santé	2,5 %
Immobilier	2,4 %
Énergie	2,1 %

### Quels sont les risques associés à ce fonds?

La valeur du Fonds peut augmenter ou diminuer. Vous pourriez perdre de l'argent.

Une façon d'évaluer les risques associés à un fonds est de regarder les variations de son rendement, ce qui s'appelle la « volatilité ».

En général, le rendement des fonds très volatils varie beaucoup. Ces fonds peuvent perdre de l'argent mais aussi avoir un rendement élevé. Le rendement des fonds peu volatils varie moins et est généralement plus faible. Ces fonds risquent moins de perdre de l'argent.

### Niveau de risque

**Pender estime que la volatilité de la catégorie F de ce Fonds est moyen à élevé.**

Ce niveau est établi d'après la variation du rendement du fonds d'une année à l'autre. Il n'indique pas la volatilité future du fonds et peut changer avec le temps. Un fonds dont le niveau de risque est faible peut quand même perdre de l'argent.

Faible	Faible à moyen	Moyen	<b>Moyen à élevé</b>	Élevé
--------	----------------	-------	----------------------	-------

Pour de plus amples renseignements au sujet du niveau de risque et des risques particuliers pouvant avoir une incidence sur le rendement du Fonds, voir la rubrique portant sur les risques dans le prospectus simplifié du Fonds.

### Aucune garantie

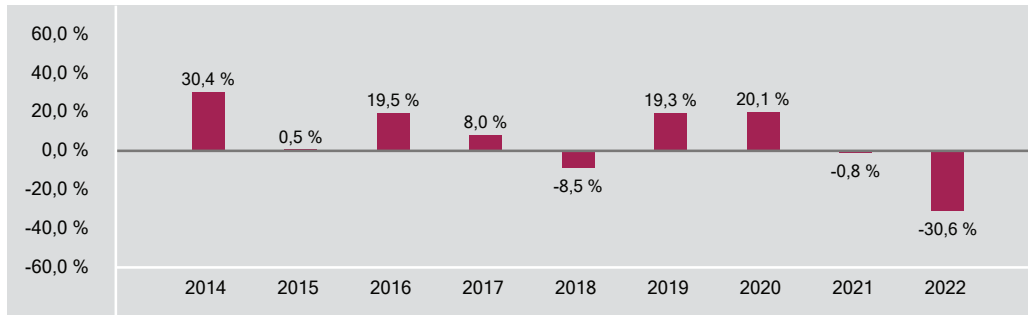
Comme la plupart des fonds, le fonds n'offre aucune garantie. Il est possible que vous ne puissiez pas récupérer l'argent que vous avez investi.

## Quel a été le rendement du fonds?

Cette section vous indique le rendement annuel des parts de catégorie F du fonds au cours des 9 dernières années civiles, après déduction des frais. Les frais réduisent le rendement du fonds.

### RENDEMENTS ANNUELS

Ce graphique indique le rendement des parts de catégorie F du fonds chacune des 9 dernières années civiles. La valeur du fonds a diminué pendant 3 de ces 9 années. Les rendements indiqués et leur variation annuelle peuvent vous aider à évaluer les risques antérieurs associés à ce fonds mais ils ne vous indiquent pas quel sera son rendement futur.



### MEILLEUR ET PIRE RENDEMENTS SUR 3 MOIS

Ce tableau indique le meilleur et le pire rendement des parts de catégorie F sur 3 mois au cours des 9 dernières années. Ces rendements pourraient augmenter ou diminuer. Tenez compte de la perte que vous seriez en mesure d'assumer sur une courte période.

	Rendement	3 mois terminés	Si vous aviez investi 1 000 \$ au début de cette période
<b>Meilleur rendement</b>	38,2 %	31 janvier 2021	vos placement augmenterait à 1 382 \$.
<b>Pire rendement</b>	-32,5 %	31 mars 2020	vos placement chuterait à 675 \$.

### RENDEMENT MOYEN

Une personne qui aurait investi 1 000 \$ dans des parts de catégorie F depuis la création posséderait maintenant un placement de 1 910 \$, ce qui correspond à un rendement annuel composé de 6,8 %.

### À qui le fonds est-il destiné?

Le fonds convient aux épargnants qui cherchent à maximiser le potentiel de croissance à long-terme de leur capital. Les épargnants qui investissent dans ce fonds devraient avoir un horizon de placement à long terme et un degré de tolérance au risque moyen à élevé. Ce fonds ne convient pas aux personnes dont le degré de tolérance au risque est faible et dont l'horizon de placement est à court ou à moyen terme.

### Un mot sur la fiscalité

En règle générale, vous payez des impôts sur votre quote-part des bénéfices du fonds et sur les gains que vous réalisez lorsque vous encaissez votre placement. L'impôt payé dépend des règles fiscales et de votre taux d'imposition, et varie selon que le fonds est détenu ou non dans un régime enregistré, tel qu'un REER ou un CELI.

N'oubliez pas que si vous détenez votre Fonds dans un compte non enregistré, les distributions du Fonds sont incluses dans votre revenu imposable, qu'elles soient versées en espèces ou réinvesties.

## Combien cela coûte-t-il?

Les tableaux qui suivent présentent les frais que vous pourriez avoir à payer pour acheter, posséder et vendre des parts de catégorie F du fonds. Les frais (y compris les commissions) peuvent varier d'une catégorie et d'un fonds à l'autre. Des commissions élevées peuvent inciter les représentants à recommander un placement plutôt qu'un autre. Informez-vous sur les fonds et les placements plus économiques qui pourraient vous convenir.

### 1. FRAIS D'ACQUISITION

Il n'y a pas de frais d'acquisition pour les parts de catégorie F du fonds.

### 2. FRAIS DU FONDS

Vous ne payez pas ces frais directement. Ils ont cependant des conséquences pour vous, car ils réduisent le rendement du Fonds. Au 31 décembre 2022, les frais de la catégorie F correspondaient à 1,51 % de la valeur de cette catégorie. Cela équivaut à 15,10 \$ pour chaque tranche de 1 000 \$ investie.

	<b>Taux annuel (en % de la valeur de la catégorie)</b>
<b>Ratio des frais de gestion (RFG)</b> Il s'agit du total des frais de gestion (qui comprennent, le cas échéant, la commission de suivi), et des frais d'exploitation du fonds.	1,45 %
<b>Ratio des frais d'opérations (RFO)</b> Il s'agit des frais d'opérations du fonds pour cette catégorie.	0,06 %
<b>Frais du fonds</b>	1,51 %

#### Renseignements sur la commission de suivi

Aucune commission de suivi ne s'applique aux parts de catégorie F du fonds.

### 3. AUTRES FRAIS

Il est possible que vous ayez à payer d'autres frais pour acheter, détenir, vendre ou échanger des parts du fonds.

Frais	Ce que vous payez
<b>Frais de négociation à court terme</b>	Vous pourriez avoir à déboursier jusqu'à 2,00 % de la valeur des parts vendues ou échangées dans les 30 jours suivant l'achat. Ces frais sont versés au fonds.
<b>Frais de substitution</b>	La société de votre représentant peut vous faire payer jusqu'à 2,00 % de la valeur des parts échangées contre des parts provenant d'une autre catégorie du fonds ou d'un autre fonds géré par Pender.
<b>Frais relatifs à un compte avec commission</b>	Vous pourriez avoir à déboursier des frais relatifs à un compte avec commission, lesquels sont négociés entre vous et votre représentant et payés directement à la société de votre représentant. Les investisseurs qui achètent des parts provenant de cette catégorie du fonds participent généralement à un programme de services à la commission admissible auprès de la société de leur représentant.

## Et si je change d'idée?

En vertu des lois sur les valeurs mobilières de certaines provinces et de certains territoires, vous avez le droit:

- de résoudre un contrat de souscription de parts d'un fonds dans les deux jours ouvrables suivant la réception du prospectus simplifié ou de l'aperçu du fonds; ou
- d'annuler votre souscription dans les 48 heures suivant la réception de sa confirmation.

Dans certains provinces et certains territoires, vous avez également le droit de demander la nullité d'une souscription ou de poursuivre en dommages-intérêts si le prospectus simplifié, la notice annuelle, l'aperçu du fonds ou les états financiers contiennent de l'information fautive ou trompeuse. Vous devez agir dans les délais prescrits par la loi sur les valeurs mobilières de votre province ou territoire.

Pour de plus amples renseignements, reportez-vous à la loi sur les valeurs mobilières de votre province ou territoire ou consultez un avocat.

## Renseignements

Pour obtenir un exemplaire du prospectus simplifié et d'autres documents d'information du fonds, communiquez avec Pender ou votre représentant. Ces documents et l'aperçu du fonds constituent les documents légaux du fonds, sur notre site Web, [www.penderfund.com](http://www.penderfund.com), ou sur le site Web de SEDAR à l'adresse [www.sedar.com](http://www.sedar.com).

Gestion de capital PenderFund Itée  
1066, rue Hastings Ouest, bureau 1830  
Vancouver (C.-B.) V6E 3X2  
Service à la clientèle sans frais: 1-866-377-4743  
Télé: 604-563-3199  
Courriel: [info@penderfund.com](mailto:info@penderfund.com)  
[www.penderfund.com](http://www.penderfund.com)

Pour en apprendre davantage sur les placements dans les fonds, consultez la brochure intitulée **Comprendre les organismes de placement collectif**, accessible sur le site Web des Autorités canadiennes en valeurs mobilières à l'adresse [www.autorites-valeurs-mobilieres.ca](http://www.autorites-valeurs-mobilieres.ca).

Le présent document renferme des renseignements essentiels sur le Fonds de valeur Pender que vous devriez connaître. Vous trouverez plus de détails dans le prospectus simplifié du fonds. Pour en obtenir un exemplaire, faites-en la demande à votre représentant ou communiquez avec Gestion de capital PenderFund Itée (Pender) en composant le 1-866-377-4743, ou en envoyant un courriel à info@penderfund.com, ou en consultant le site www.penderfund.com.

**Avant d'investir dans un fonds, évaluez s'il cadre avec vos autres investissements et respecte votre tolérance au risque.**

### Bref aperçu

<b>Code du fonds:</b>	PGF230	<b>Gestionnaire du fonds:</b>	Gestion de capital PenderFund Itée
<b>Date de création de la catégorie:</b>	31 décembre 2013	<b>Gestionnaire(s) de portefeuille:</b>	David Barr, CFA, Felix Narhi, CFA, Gestion de capital PenderFund Itée
<b>Valeur totale du fonds au 30 avril 2023 :</b>	111,0 millions \$	<b>Distributions:</b>	Revenu net et gains en capital net annuellement. Automatiquement réinvesties dans des parts additionnelles ; en espèces sur demande.
<b>Ratio des frais de gestion (RFG):</b>	Frais de gestion et d'administration est payé directement par vous	<b>Placement minimal:</b>	Négociable

### Dans quoi le fonds investit-il?

Le fonds investit principalement dans des titres canadiens et américains mais pourrait également investir dans des titres étrangers. Le fonds se concentrera sur les entreprises qui offrent un potentiel de croissance à long terme et dont les titres sont négociés selon des prix qui reflètent des évaluations favorables.

Les graphiques ci-dessous donnent un aperçu des placements détenus par le fonds au 30 avril 2023. Les placements changeront au fil du temps.

#### Dix principaux placements - (30 avril 2023)

1. Sylogist Ltd.	5,9 %
2. Copperleaf Technologies Inc.	5,5 %
3. Burford Capital Limited	5,2 %
4. KKR & Co. Inc.	4,1 %
5. Onex Corporation	4,1 %
6. Interactive Brokers Group, Inc.	4,1 %
7. Premium Brands Holdings Corporation	4,1 %
8. CCL Industries Inc.	4,0 %
9. Sangoma Technologies Corporation	3,4 %
10. PAR Technology Corporation	3,4 %
<b>Pourcentage total des dix principaux placements</b>	<b>43,8 %</b>
<b>Nombre total de placements</b>	<b>38</b>

#### Répartition des placements - (30 avril 2023)

Technologies de l'information	36,0 %
Services financiers	24,7 %
Produits de consommation discrétionnaire	7,3 %
Produits de consommation courante	6,3 %
Trésorerie	6,3 %
Services de communication	5,3 %
Matières	4,0 %
Produits industriels	3,1 %
Soins de santé	2,5 %
Immobilier	2,4 %
Énergie	2,1 %

### Quels sont les risques associés à ce fonds?

La valeur du Fonds peut augmenter ou diminuer. Vous pourriez perdre de l'argent.

Une façon d'évaluer les risques associés à un fonds est de regarder les variations de son rendement, ce qui s'appelle la « volatilité ».

En général, le rendement des fonds très volatils varie beaucoup. Ces fonds peuvent perdre de l'argent mais aussi avoir un rendement élevé. Le rendement des fonds peu volatils varie moins et est généralement plus faible. Ces fonds risquent moins de perdre de l'argent.

### Niveau de risque

**Pender estime que la volatilité de la catégorie O de ce Fonds est moyen à élevé.**

Ce niveau est établi d'après la variation du rendement du fonds d'une année à l'autre. Il n'indique pas la volatilité future du fonds et peut changer avec le temps. Un fonds dont le niveau de risque est faible peut quand même perdre de l'argent.

Faible	Faible à moyen	Moyen	Moyen à élevé	Élevé
--------	----------------	-------	---------------	-------

Pour de plus amples renseignements au sujet du niveau de risque et des risques particuliers pouvant avoir une incidence sur le rendement du Fonds, voir la rubrique portant sur les risques dans le prospectus simplifié du Fonds.

### Aucune garantie

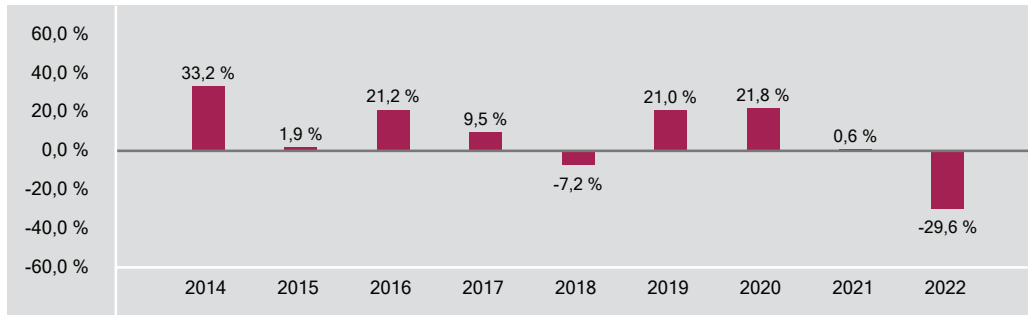
Comme la plupart des fonds, le fonds n'offre aucune garantie. Il est possible que vous ne puissiez pas récupérer l'argent que vous avez investi.

## Quel a été le rendement du fonds?

Cette section vous indique le rendement annuel des parts de catégorie O du fonds au cours des 9 dernières années civiles, après déduction des frais. Les frais réduisent le rendement du fonds.

### RENDEMENTS ANNUELS

Ce graphique indique le rendement des parts de catégorie O du fonds chacune des 9 dernières années civiles. La valeur du fonds a diminué pendant 2 de ces 9 années. Les rendements indiqués et leur variation annuelle peuvent vous aider à évaluer les risques antérieurs associés à ce fonds mais ils ne vous indiquent pas quel sera son rendement futur.



### MEILLEUR ET PIRE RENDEMENTS SUR 3 MOIS

Ce tableau indique le meilleur et le pire rendement des parts de catégorie O sur 3 mois au cours des 9 dernières années. Ces rendements pourraient augmenter ou diminuer. Tenez compte de la perte que vous seriez en mesure d'assumer sur une courte période.

	Rendement	3 mois terminés	Si vous aviez investi 1 000 \$ au début de cette période
<b>Meilleur rendement</b>	38,7 %	31 janvier 2021	vos placement augmenterait à 1 387 \$.
<b>Pire rendement</b>	-32,2 %	31 mars 2020	vos placement chuterait à 678 \$.

### RENDEMENT MOYEN

Une personne qui aurait investi 1 000 \$ dans des parts de catégorie O depuis la création posséderait maintenant un placement de 1 730 \$, ce qui correspond à un rendement annuel composé de 6,0 %.

### À qui le fonds est-il destiné?

Le fonds convient aux épargnants qui cherchent à maximiser le potentiel de croissance à long-terme de leur capital. Les épargnants qui investissent dans ce fonds devraient avoir un horizon de placement à long terme et un degré de tolérance au risque moyen à élevé. Ce fonds ne convient pas aux personnes dont le degré de tolérance au risque est faible et dont l'horizon de placement est à court ou à moyen terme.

### Un mot sur la fiscalité

En règle générale, vous payez des impôts sur votre quote-part des bénéfices du fonds et sur les gains que vous réalisez lorsque vous encaissez votre placement. L'impôt payé dépend des règles fiscales et de votre taux d'imposition, et varie selon que le fonds est détenu ou non dans un régime enregistré, tel qu'un REER ou un CELI.

N'oubliez pas que si vous détenez votre Fonds dans un compte non enregistré, les distributions du Fonds sont incluses dans votre revenu imposable, qu'elles soient versées en espèces ou réinvesties.



## Combien cela coûte-t-il?

Les tableaux qui suivent présentent les frais que vous pourriez avoir à payer pour acheter, posséder et vendre des parts de catégorie O du fonds. Les frais (y compris les commissions) peuvent varier d'une catégorie et d'un fonds à l'autre. Des commissions élevées peuvent inciter les représentants à recommander un placement plutôt qu'un autre. Informez-vous sur les fonds et les placements plus économiques qui pourraient vous convenir.

### 1. FRAIS D'ACQUISITION

Il n'y a pas de frais d'acquisition pour les parts de catégorie O du fonds.

### 2. FRAIS DU FONDS

Vous ne payez pas ces frais directement. Ils ont cependant des conséquences pour vous, car ils réduisent le rendement du fonds. Les frais de gestion du fonds sont ceux que vous négociez avec Pender et ne dépasseront pas 2,35 %, compte non tenu des taxes. Au 31 décembre 2022, les frais de la catégorie O correspondaient à 0,06 % de la valeur de cette catégorie. Cela équivaut à 0,60 \$ pour chaque tranche de 1 000 \$ investie.

	<b>Taux annuel (en % de la valeur de la catégorie)</b>
<b>Ratio des frais de gestion (RFG)</b> Il s'agit du total des frais de gestion (qui comprennent, le cas échéant, la commission de suivi), et des frais d'exploitation du fonds.	Tous les frais sont payés directement par vous, reportezvous aux "Frais de gestion et frais d'administration".
<b>Ratio des frais d'opérations (RFO)</b> Il s'agit des frais d'opérations du fonds pour cette catégorie.	0,06 %
<b>Frais du fonds</b>	0,06 %

#### Renseignements sur la commission de suivi

Aucune commission de suivi ne s'applique aux parts de catégorie O du fonds.

### 3. AUTRES FRAIS

Il est possible que vous ayez à payer d'autres frais pour acheter, détenir, vendre ou échanger des parts du fonds.

<b>Frais</b>	<b>Ce que vous payez</b>
<b>Frais de négociation à court terme</b>	Vous pourriez avoir à déboursier jusqu'à 2,00 % de la valeur des parts vendues ou échangées dans les 30 jours suivant l'achat. Ces frais sont versés au fonds.
<b>Frais de substitution</b>	La société de votre représentant peut vous faire payer jusqu'à 2,00 % de la valeur des parts échangées contre des parts provenant d'une autre catégorie du fonds ou d'un autre fonds géré par Pender.
<b>Frais de gestion et frais d'administration</b>	Les frais de gestion et les frais d'administration du fonds sont ceux que vous négociez avec Pender et ne dépasseront pas 2,35 %, compte non tenu des taxes.

## Et si je change d'idée?

En vertu des lois sur les valeurs mobilières de certaines provinces et de certains territoires, vous avez le droit:

- de résoudre un contrat de souscription de parts d'un fonds dans les deux jours ouvrables suivant la réception du prospectus simplifié ou de l'aperçu du fonds; ou
- d'annuler votre souscription dans les 48 heures suivant la réception de sa confirmation.

Dans certains provinces et certains territoires, vous avez également le droit de demander la nullité d'une souscription ou de poursuivre en dommages-intérêts si le prospectus simplifié, la notice annuelle, l'aperçu du fonds ou les états financiers contiennent de l'information faussée ou trompeuse. Vous devez agir dans les délais prescrits par la loi sur les valeurs mobilières de votre province ou territoire.

Pour de plus amples renseignements, reportez-vous à la loi sur les valeurs mobilières de votre province ou territoire ou consultez un avocat.

## Renseignements

Pour obtenir un exemplaire du prospectus simplifié et d'autres documents d'information du fonds, communiquez avec Pender ou votre représentant. Ces documents et l'aperçu du fonds constituent les documents légaux du fonds, sur notre site Web, [www.penderfund.com](http://www.penderfund.com), ou sur le site Web de SEDAR à l'adresse [www.sedar.com](http://www.sedar.com).

Gestion de capital PenderFund Itée  
1066, rue Hastings Ouest, bureau 1830  
Vancouver (C.-B.) V6E 3X2  
Service à la clientèle sans frais: 1-866-377-4743  
Télé: 604-563-3199  
Courriel: [info@penderfund.com](mailto:info@penderfund.com)  
[www.penderfund.com](http://www.penderfund.com)

Pour en apprendre davantage sur les placements dans les fonds, consultez la brochure intitulée **Comprendre les organismes de placement collectif**, accessible sur le site Web des Autorités canadiennes en valeurs mobilières à l'adresse [www.autorites-valeurs-mobilieres.ca](http://www.autorites-valeurs-mobilieres.ca).

Le présent document renferme des renseignements essentiels sur le Fonds de valeur Pender que vous devriez connaître. Vous trouverez plus de détails dans le prospectus simplifié du fonds. Pour en obtenir un exemplaire, faites-en la demande à votre représentant ou communiquez avec Gestion de capital PenderFund Itée (Pender) en composant le 1-866-377-4743, ou en envoyant un courriel à info@penderfund.com, ou en consultant le site www.penderfund.com.

**Avant d'investir dans un fonds, évaluez s'il cadre avec vos autres investissements et respecte votre tolérance au risque.**

### Bref aperçu

<b>Code du fonds:</b>	PGF240	<b>Gestionnaire du fonds:</b>	Gestion de capital PenderFund Itée
<b>Date de création de la catégorie:</b>	30 juin 2014	<b>Gestionnaire(s) de portefeuille:</b>	David Barr, CFA, Felix Narhi, CFA, Gestion de capital PenderFund Itée
<b>Valeur totale du fonds au 30 avril 2023 :</b>	111,0 millions \$	<b>Distributions:</b>	Revenu net et gains en capital net annuellement. Automatiquement réinvesties dans des parts additionnelles ; en espèces sur demande.
<b>Ratio des frais de gestion (RFG):</b>	2,20 %	<b>Placement minimal:</b>	Placement initial 100 000 \$, Placements supplémentaires 100 \$

### Dans quoi le fonds investit-il?

Le fonds investit principalement dans des titres canadiens et américains mais pourrait également investir dans des titres étrangers. Le fonds se concentrera sur les entreprises qui offrent un potentiel de croissance à long terme et dont les titres sont négociés selon des prix qui reflètent des évaluations favorables.

Les graphiques ci-dessous donnent un aperçu des placements détenus par le fonds au 30 avril 2023. Les placements changeront au fil du temps.

#### Dix principaux placements - (30 avril 2023)

1. Sylogist Ltd.	5,9 %
2. Copperleaf Technologies Inc.	5,5 %
3. Burford Capital Limited	5,2 %
4. KKR & Co. Inc.	4,1 %
5. Onex Corporation	4,1 %
6. Interactive Brokers Group, Inc.	4,1 %
7. Premium Brands Holdings Corporation	4,1 %
8. CCL Industries Inc.	4,0 %
9. Sangoma Technologies Corporation	3,4 %
10. PAR Technology Corporation	3,4 %
<b>Pourcentage total des dix principaux placements</b>	<b>43,8 %</b>
<b>Nombre total de placements</b>	<b>38</b>

#### Répartition des placements - (30 avril 2023)

Technologies de l'information	36,0 %
Services financiers	24,7 %
Produits de consommation discrétionnaire	7,3 %
Produits de consommation courante	6,3 %
Trésorerie	6,3 %
Services de communication	5,3 %
Matières	4,0 %
Produits industriels	3,1 %
Soins de santé	2,5 %
Immobilier	2,4 %
Énergie	2,1 %

### Quels sont les risques associés à ce fonds?

La valeur du Fonds peut augmenter ou diminuer. Vous pourriez perdre de l'argent.

Une façon d'évaluer les risques associés à un fonds est de regarder les variations de son rendement, ce qui s'appelle la « volatilité ».

En général, le rendement des fonds très volatils varie beaucoup. Ces fonds peuvent perdre de l'argent mais aussi avoir un rendement élevé. Le rendement des fonds peu volatils varie moins et est généralement plus faible. Ces fonds risquent moins de perdre de l'argent.

### Niveau de risque

**Pender estime que la volatilité de la catégorie H de ce Fonds est moyen à élevé.**

Ce niveau est établi d'après la variation du rendement du fonds d'une année à l'autre. Il n'indique pas la volatilité future du fonds et peut changer avec le temps. Un fonds dont le niveau de risque est faible peut quand même perdre de l'argent.

Faible	Faible à moyen	Moyen	<b>Moyen à élevé</b>	Élevé
--------	----------------	-------	----------------------	-------

Pour de plus amples renseignements au sujet du niveau de risque et des risques particuliers pouvant avoir une incidence sur le rendement du Fonds, voir la rubrique portant sur les risques dans le prospectus simplifié du Fonds.

### Aucune garantie

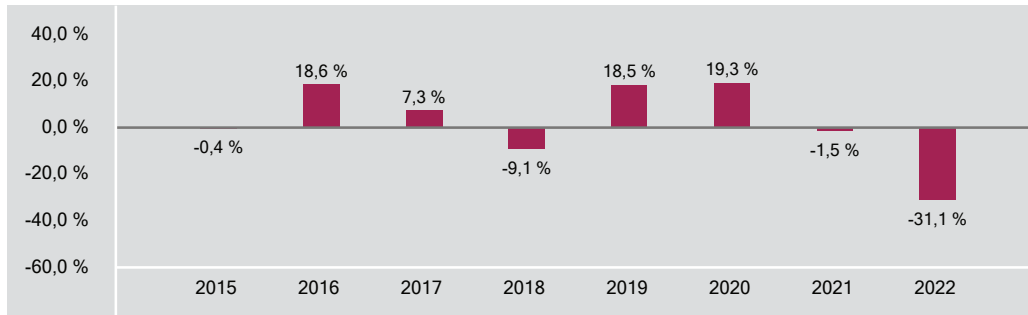
Comme la plupart des fonds, le fonds n'offre aucune garantie. Il est possible que vous ne puissiez pas récupérer l'argent que vous avez investi.

## Quel a été le rendement du fonds?

Cette section vous indique le rendement annuel des parts de catégorie H du fonds au cours des 8 dernières années civiles, après déduction des frais. Les frais réduisent le rendement du fonds.

### RENDEMENTS ANNUELS

Ce graphique indique le rendement des parts de catégorie H du fonds chacune des 8 dernières années civiles. La valeur du fonds a diminué pendant 4 de ces 8 années. Les rendements indiqués et leur variation annuelle peuvent vous aider à évaluer les risques antérieurs associés à ce fonds mais ils ne vous indiquent pas quel sera son rendement futur.



### MEILLEUR ET PIRE RENDEMENTS SUR 3 MOIS

Ce tableau indique le meilleur et le pire rendement des parts de catégorie H sur 3 mois au cours des 8 dernières années. Ces rendements pourraient augmenter ou diminuer. Tenez compte de la perte que vous seriez en mesure d'assumer sur une courte période.

	Rendement	3 mois terminés	Si vous aviez investi 1 000 \$ au début de cette période
<b>Meilleur rendement</b>	38,0 %	31 janvier 2021	vos placement augmenterait à 1 380 \$.
<b>Pire rendement</b>	-32,6 %	31 mars 2020	vos placement chuterait à 674 \$.

### RENDEMENT MOYEN

Une personne qui aurait investi 1 000 \$ dans des parts de catégorie H depuis la création posséderait maintenant un placement de 1 326 \$, ce qui correspond à un rendement annuel composé de 3,2 %.

### À qui le fonds est-il destiné?

Le fonds convient aux épargnants qui cherchent à maximiser le potentiel de croissance à long-terme de leur capital. Les épargnants qui investissent dans ce fonds devraient avoir un horizon de placement à long terme et un degré de tolérance au risque moyen à élevé. Ce fonds ne convient pas aux personnes dont le degré de tolérance au risque est faible et dont l'horizon de placement est à court ou à moyen terme.

### Un mot sur la fiscalité

En règle générale, vous payez des impôts sur votre quote-part des bénéfices du fonds et sur les gains que vous réalisez lorsque vous encaissez votre placement. L'impôt payé dépend des règles fiscales et de votre taux d'imposition, et varie selon que le fonds est détenu ou non dans un régime enregistré, tel qu'un REER ou un CELI.

N'oubliez pas que si vous détenez votre Fonds dans un compte non enregistré, les distributions du Fonds sont incluses dans votre revenu imposable, qu'elles soient versées en espèces ou réinvesties.

## Combien cela coûte-t-il?

Les tableaux qui suivent présentent les frais que vous pourriez avoir à payer pour acheter, posséder et vendre des parts de catégorie H du fonds. Les frais (y compris les commissions) peuvent varier d'une catégorie et d'un fonds à l'autre. Des commissions élevées peuvent inciter les représentants à recommander un placement plutôt qu'un autre. Informez-vous sur les fonds et les placements plus économiques qui pourraient vous convenir.

### 1. FRAIS D'ACQUISITION

Votre représentant peut vous faire payer jusqu'à 5,00 % du montant que vous achetez (jusqu'à 50 \$ pour chaque tranche de 1 000 \$). Votre représentant et vous déterminez le taux. Ce montant est ensuite déduit du montant acheté et transmis à la société de votre représentant sous la forme d'une commission.

### 2. FRAIS DU FONDS

Vous ne payez pas ces frais directement. Ils ont cependant des conséquences pour vous, car ils réduisent le rendement du Fonds. Au 31 décembre 2022, les frais de la catégorie H correspondaient à 2,26 % de la valeur de cette catégorie. Cela équivaut à 22,60 \$ pour chaque tranche de 1 000 \$ investie.

	<b>Taux annuel (en % de la valeur de la catégorie)</b>
<b>Ratio des frais de gestion (RFG)</b>	2,20 %
Il s'agit du total des frais de gestion (qui comprennent, le cas échéant, la commission de suivi), et des frais d'exploitation du fonds.	
<b>Ratio des frais d'opérations (RFO)</b>	0,06 %
Il s'agit des frais d'opérations du fonds pour cette catégorie.	
<b>Frais du fonds</b>	2,26 %

#### Renseignements sur la commission de suivi

La commission de suivi est permanente. Elle est exigible tant que vous détenez des parts du Fonds. Elle est due en contrepartie des services et des conseils que vous fournissent votre représentant et la société de ce dernier. Pender verse une commission de suivi à la société de votre représentant. La commission de suivi est prélevée sur les frais de gestion du Fonds et est calculée en fonction de la valeur de votre placement. La commission correspond à 0,85 % de la valeur de votre placement chaque année, soit 8,50 \$ par tranche de 1 000 \$ investie.

### 3. AUTRES FRAIS

Il est possible que vous ayez à payer d'autres frais pour acheter, détenir, vendre ou échanger des parts du fonds.

Frais	Ce que vous payez
<b>Frais de négociation à court terme</b>	Vous pourriez avoir à déboursier jusqu'à 2,00 % de la valeur des parts vendues ou échangées dans les 30 jours suivant l'achat. Ces frais sont versés au fonds.
<b>Frais de substitution</b>	La société de votre représentant peut vous faire payer jusqu'à 2,00 % de la valeur des parts échangées contre des parts provenant d'une autre catégorie du fonds ou d'un autre fonds géré par Pender.

### Et si je change d'idée?

En vertu des lois sur les valeurs mobilières de certaines provinces et de certains territoires, vous avez le droit:

- de résoudre un contrat de souscription de parts d'un fonds dans les deux jours ouvrables suivant la réception du prospectus simplifié ou de l'aperçu du fonds; ou
- d'annuler votre souscription dans les 48 heures suivant la réception de sa confirmation.

Dans certaines provinces et certains territoires, vous avez également le droit de demander la nullité d'une souscription ou de poursuivre en dommages-intérêts si le prospectus simplifié, la notice annuelle, l'aperçu du fonds ou les états financiers contiennent de l'information fautive ou trompeuse. Vous devez agir dans les délais prescrits par la loi sur les valeurs mobilières de votre province ou territoire.

Pour de plus amples renseignements, reportez-vous à la loi sur les valeurs mobilières de votre province ou territoire ou consultez un avocat.

### Renseignements

Pour obtenir un exemplaire du prospectus simplifié et d'autres documents d'information du fonds, communiquez avec Pender ou votre représentant. Ces documents et l'aperçu du fonds constituent les documents légaux du fonds, sur notre site Web, [www.penderfund.com](http://www.penderfund.com), ou sur le site Web de SEDAR à l'adresse [www.sedar.com](http://www.sedar.com).

Gestion de capital PenderFund Itée  
1066, rue Hastings Ouest, bureau 1830  
Vancouver (C.-B.) V6E 3X2  
Service à la clientèle sans frais: 1-866-377-4743  
Télé: 604-563-3199  
Courriel: [info@penderfund.com](mailto:info@penderfund.com)  
[www.penderfund.com](http://www.penderfund.com)

Pour en apprendre davantage sur les placements dans les fonds, consultez la brochure intitulée **Comprendre les organismes de placement collectif**, accessible sur le site Web des Autorités canadiennes en valeurs mobilières à l'adresse [www.autorites-valeurs-mobilieres.ca](http://www.autorites-valeurs-mobilieres.ca).

Le présent document renferme des renseignements essentiels sur le Fonds de valeur Pender que vous devriez connaître. Vous trouverez plus de détails dans le prospectus simplifié du fonds. Pour en obtenir un exemplaire, faites-en la demande à votre représentant ou communiquez avec Gestion de capital PenderFund Itée (Pender) en composant le 1-866-377-4743, ou en envoyant un courriel à info@penderfund.com, ou en consultant le site www.penderfund.com.

**Avant d'investir dans un fonds, évaluez s'il cadre avec vos autres investissements et respecte votre tolérance au risque.**

### Bref aperçu

<b>Code du fonds:</b>	PGF250	<b>Gestionnaire du fonds:</b>	Gestion de capital PenderFund Itée
<b>Date de création de la catégorie:</b>	30 juin 2014	<b>Gestionnaire(s) de portefeuille:</b>	David Barr, CFA, Felix Narhi, CFA, Gestion de capital PenderFund Itée
<b>Valeur totale du fonds au 30 avril 2023 :</b>	111,0 millions \$	<b>Distributions:</b>	Revenu net et gains en capital net annuellement. Automatiquement réinvesties dans des parts additionnelles ; en espèces sur demande.
<b>Ratio des frais de gestion (RFG):</b>	1,29 %	<b>Placement minimal:</b>	Placement initial 100 000 \$, Placements supplémentaires 100 \$

### Dans quoi le fonds investit-il?

Le fonds investit principalement dans des titres canadiens et américains mais pourrait également investir dans des titres étrangers. Le fonds se concentrera sur les entreprises qui offrent un potentiel de croissance à long terme et dont les titres sont négociés selon des prix qui reflètent des évaluations favorables.

Les graphiques ci-dessous donnent un aperçu des placements détenus par le fonds au 30 avril 2023. Les placements changeront au fil du temps.

#### Dix principaux placements - (30 avril 2023)

1. Sylogist Ltd.	5,9 %
2. Copperleaf Technologies Inc.	5,5 %
3. Burford Capital Limited	5,2 %
4. KKR & Co. Inc.	4,1 %
5. Onex Corporation	4,1 %
6. Interactive Brokers Group, Inc.	4,1 %
7. Premium Brands Holdings Corporation	4,1 %
8. CCL Industries Inc.	4,0 %
9. Sangoma Technologies Corporation	3,4 %
10. PAR Technology Corporation	3,4 %
<b>Pourcentage total des dix principaux placements</b>	<b>43,8 %</b>
<b>Nombre total de placements</b>	<b>38</b>

#### Répartition des placements - (30 avril 2023)

Technologies de l'information	36,0 %
Services financiers	24,7 %
Produits de consommation discrétionnaire	7,3 %
Produits de consommation courante	6,3 %
Trésorerie	6,3 %
Services de communication	5,3 %
Matières	4,0 %
Produits industriels	3,1 %
Soins de santé	2,5 %
Immobilier	2,4 %
Énergie	2,1 %

### Quels sont les risques associés à ce fonds?

La valeur du Fonds peut augmenter ou diminuer. Vous pourriez perdre de l'argent.

Une façon d'évaluer les risques associés à un fonds est de regarder les variations de son rendement, ce qui s'appelle la « volatilité ».

En général, le rendement des fonds très volatils varie beaucoup. Ces fonds peuvent perdre de l'argent mais aussi avoir un rendement élevé. Le rendement des fonds peu volatils varie moins et est généralement plus faible. Ces fonds risquent moins de perdre de l'argent.

### Niveau de risque

Pender estime que la volatilité de la catégorie I de ce Fonds est moyen à élevé.

Ce niveau est établi d'après la variation du rendement du fonds d'une année à l'autre. Il n'indique pas la volatilité future du fonds et peut changer avec le temps. Un fonds dont le niveau de risque est faible peut quand même perdre de l'argent.

Faible	Faible à moyen	Moyen	Moyen à élevé	Élevé
--------	----------------	-------	---------------	-------

Pour de plus amples renseignements au sujet du niveau de risque et des risques particuliers pouvant avoir une incidence sur le rendement du Fonds, voir la rubrique portant sur les risques dans le prospectus simplifié du Fonds.

### Aucune garantie

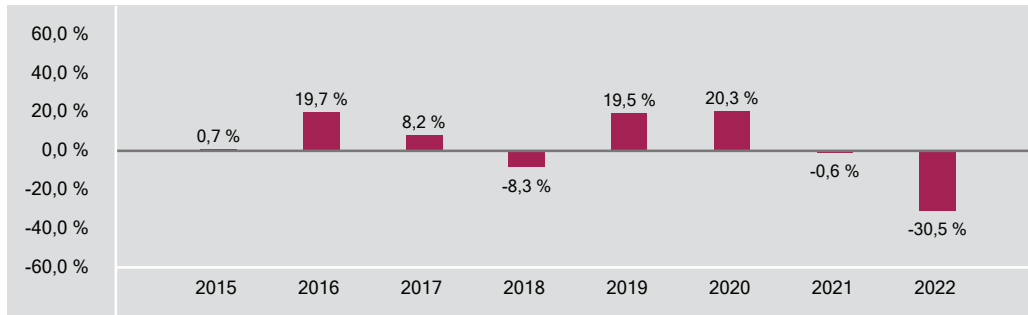
Comme la plupart des fonds, le fonds n'offre aucune garantie. Il est possible que vous ne puissiez pas récupérer l'argent que vous avez investi.

## Quel a été le rendement du fonds?

Cette section vous indique le rendement annuel des parts de catégorie I du fonds au cours des 8 dernières années civiles, après déduction des frais. Les frais réduisent le rendement du fonds.

### RENDEMENTS ANNUELS

Ce graphique indique le rendement des parts de catégorie I du fonds chacune des 8 dernières années civiles. La valeur du fonds a diminué pendant 3 de ces 8 années. Les rendements indiqués et leur variation annuelle peuvent vous aider à évaluer les risques antérieurs associés à ce fonds mais ils ne vous indiquent pas quel sera son rendement futur.



### MEILLEUR ET PIRE RENDEMENTS SUR 3 MOIS

Ce tableau indique le meilleur et le pire rendement des parts de catégorie I sur 3 mois au cours des 8 dernières années. Ces rendements pourraient augmenter ou diminuer. Tenez compte de la perte que vous seriez en mesure d'assumer sur une courte période.

	Rendement	3 mois terminés	Si vous aviez investi 1 000 \$ au début de cette période
<b>Meilleur rendement</b>	38,3 %	31 janvier 2021	vos placement augmenterait à 1 383 \$.
<b>Pire rendement</b>	-32,4 %	31 mars 2020	vos placement chuterait à 676 \$.

### RENDEMENT MOYEN

Une personne qui aurait investi 1 000 \$ dans des parts de catégorie I depuis la création posséderait maintenant un placement de 1 437 \$, ce qui correspond à un rendement annuel composé de 4,2 %.

### À qui le fonds est-il destiné?

Le fonds convient aux épargnants qui cherchent à maximiser le potentiel de croissance à long-terme de leur capital. Les épargnants qui investissent dans ce fonds devraient avoir un horizon de placement à long terme et un degré de tolérance au risque moyen à élevé. Ce fonds ne convient pas aux personnes dont le degré de tolérance au risque est faible et dont l'horizon de placement est à court ou à moyen terme.

### Un mot sur la fiscalité

En règle générale, vous payez des impôts sur votre quote-part des bénéfices du fonds et sur les gains que vous réalisez lorsque vous encaissez votre placement. L'impôt payé dépend des règles fiscales et de votre taux d'imposition, et varie selon que le fonds est détenu ou non dans un régime enregistré, tel qu'un REER ou un CELI.

N'oubliez pas que si vous détenez votre Fonds dans un compte non enregistré, les distributions du Fonds sont incluses dans votre revenu imposable, qu'elles soient versées en espèces ou réinvesties.

## Combien cela coûte-t-il?

Les tableaux qui suivent présentent les frais que vous pourriez avoir à payer pour acheter, posséder et vendre des parts de catégorie I du fonds. Les frais (y compris les commissions) peuvent varier d'une catégorie et d'un fonds à l'autre. Des commissions élevées peuvent inciter les représentants à recommander un placement plutôt qu'un autre. Informez-vous sur les fonds et les placements plus économiques qui pourraient vous convenir.

### 1. FRAIS D'ACQUISITION

Il n'y a pas de frais d'acquisition pour les parts de catégorie I du fonds.

### 2. FRAIS DU FONDS

Vous ne payez pas ces frais directement. Ils ont cependant des conséquences pour vous, car ils réduisent le rendement du Fonds. Au 31 décembre 2022, les frais de la catégorie I correspondaient à 1,35 % de la valeur de cette catégorie. Cela équivaut à 13,50 \$ pour chaque tranche de 1 000 \$ investie.

	<b>Taux annuel (en % de la valeur de la catégorie)</b>
<b>Ratio des frais de gestion (RFG)</b>	1,29 %
Il s'agit du total des frais de gestion (qui comprennent, le cas échéant, la commission de suivi), et des frais d'exploitation du fonds.	
<b>Ratio des frais d'opérations (RFO)</b>	0,06 %
Il s'agit des frais d'opérations du fonds pour cette catégorie.	
<b>Frais du fonds</b>	1,35 %

#### Renseignements sur la commission de suivi

Aucune commission de suivi ne s'applique aux parts de catégorie I du fonds.

### 3. AUTRES FRAIS

Il est possible que vous ayez à payer d'autres frais pour acheter, détenir, vendre ou échanger des parts du fonds.

Frais	Ce que vous payez
<b>Frais de négociation à court terme</b>	Vous pourriez avoir à déboursier jusqu'à 2,00 % de la valeur des parts vendues ou échangées dans les 30 jours suivant l'achat. Ces frais sont versés au fonds.
<b>Frais de substitution</b>	La société de votre représentant peut vous faire payer jusqu'à 2,00 % de la valeur des parts échangées contre des parts provenant d'une autre catégorie du fonds ou d'un autre fonds géré par Pender.
<b>Frais relatifs à un compte avec commission</b>	Vous pourriez avoir à déboursier des frais relatifs à un compte avec commission, lesquels sont négociés entre vous et votre représentant et payés directement à la société de votre représentant. Les investisseurs qui achètent des parts provenant de cette catégorie du fonds participent généralement à un programme de services à la commission admissible auprès de la société de leur représentant.

## Et si je change d'idée?

En vertu des lois sur les valeurs mobilières de certaines provinces et de certains territoires, vous avez le droit:

- de résoudre un contrat de souscription de parts d'un fonds dans les deux jours ouvrables suivant la réception du prospectus simplifié ou de l'aperçu du fonds; ou
- d'annuler votre souscription dans les 48 heures suivant la réception de sa confirmation.

Dans certains provinces et certains territoires, vous avez également le droit de demander la nullité d'une souscription ou de poursuivre en dommages-intérêts si le prospectus simplifié, la notice annuelle, l'aperçu du fonds ou les états financiers contiennent de l'information fautive ou trompeuse. Vous devez agir dans les délais prescrits par la loi sur les valeurs mobilières de votre province ou territoire.

Pour de plus amples renseignements, reportez-vous à la loi sur les valeurs mobilières de votre province ou territoire ou consultez un avocat.

## Renseignements

Pour obtenir un exemplaire du prospectus simplifié et d'autres documents d'information du fonds, communiquez avec Pender ou votre représentant. Ces documents et l'aperçu du fonds constituent les documents légaux du fonds, sur notre site Web, [www.penderfund.com](http://www.penderfund.com), ou sur le site Web de SEDAR à l'adresse [www.sedar.com](http://www.sedar.com).

Gestion de capital PenderFund Itée  
1066, rue Hastings Ouest, bureau 1830  
Vancouver (C.-B.) V6E 3X2  
Service à la clientèle sans frais: 1-866-377-4743  
Télé: 604-563-3199  
Courriel: [info@penderfund.com](mailto:info@penderfund.com)  
[www.penderfund.com](http://www.penderfund.com)

Pour en apprendre davantage sur les placements dans les fonds, consultez la brochure intitulée **Comprendre les organismes de placement collectif**, accessible sur le site Web des Autorités canadiennes en valeurs mobilières à l'adresse [www.autorites-valeurs-mobilieres.ca](http://www.autorites-valeurs-mobilieres.ca).



Le présent document renferme des renseignements essentiels sur le Fonds de valeur Pender que vous devriez connaître. Vous trouverez plus de détails dans le prospectus simplifié du fonds. Pour en obtenir un exemplaire, faites-en la demande à votre représentant ou communiquez avec Gestion de capital PenderFund Itée (Pender) en composant le 1-866-377-4743, ou en envoyant un courriel à info@penderfund.com, ou en consultant le site www.penderfund.com.

**Avant d'investir dans un fonds, évaluez s'il cadre avec vos autres investissements et respecte votre tolérance au risque.**

### Bref aperçu

<b>Code du fonds:</b>	PGF270	<b>Gestionnaire du fonds:</b>	Gestion de capital PenderFund Itée
<b>Date de création de la catégorie:</b>	26 juin 2019	<b>Gestionnaire(s) de portefeuille:</b>	David Barr, CFA, Felix Narhi, CFA, Gestion de capital PenderFund Itée
<b>Valeur totale du fonds au 30 avril 2023 :</b>	111,0 millions \$	<b>Distributions:</b>	Revenu net et gains en capital net annuellement. Automatiquement réinvesties dans des parts additionnelles ; en espèces sur demande.
<b>Ratio des frais de gestion (RFG):</b>	0,84 %	<b>Placement minimal:</b>	Placement initial 5 000 000 \$, Placements supplémentaires 100 \$

### Dans quoi le fonds investit-il?

Le fonds investit principalement dans des titres canadiens et américains mais pourrait également investir dans des titres étrangers. Le fonds se concentrera sur les entreprises qui offrent un potentiel de croissance à long terme et dont les titres sont négociés selon des prix qui reflètent des évaluations favorables.

Les graphiques ci-dessous donnent un aperçu des placements détenus par le fonds au 30 avril 2023. Les placements changeront au fil du temps.

#### Dix principaux placements - (30 avril 2023)

1. Sylogist Ltd.	5,9 %
2. Copperleaf Technologies Inc.	5,5 %
3. Burford Capital Limited	5,2 %
4. KKR & Co. Inc.	4,1 %
5. Onex Corporation	4,1 %
6. Interactive Brokers Group, Inc.	4,1 %
7. Premium Brands Holdings Corporation	4,1 %
8. CCL Industries Inc.	4,0 %
9. Sangoma Technologies Corporation	3,4 %
10. PAR Technology Corporation	3,4 %
<b>Pourcentage total des dix principaux placements</b>	<b>43,8 %</b>
<b>Nombre total de placements</b>	<b>38</b>

#### Répartition des placements - (30 avril 2023)

Technologies de l'information	36,0 %
Services financiers	24,7 %
Produits de consommation discrétionnaire	7,3 %
Produits de consommation courante	6,3 %
Trésorerie	6,3 %
Services de communication	5,3 %
Matières	4,0 %
Produits industriels	3,1 %
Soins de santé	2,5 %
Immobilier	2,4 %
Énergie	2,1 %

### Quels sont les risques associés à ce fonds?

La valeur du Fonds peut augmenter ou diminuer. Vous pourriez perdre de l'argent.

Une façon d'évaluer les risques associés à un fonds est de regarder les variations de son rendement, ce qui s'appelle la « volatilité ».

En général, le rendement des fonds très volatils varie beaucoup. Ces fonds peuvent perdre de l'argent mais aussi avoir un rendement élevé. Le rendement des fonds peu volatils varie moins et est généralement plus faible. Ces fonds risquent moins de perdre de l'argent.

### Niveau de risque

**Pender estime que la volatilité de la catégorie N de ce Fonds est moyen à élevé.**

Ce niveau est établi d'après la variation du rendement du fonds d'une année à l'autre. Il n'indique pas la volatilité future du fonds et peut changer avec le temps. Un fonds dont le niveau de risque est faible peut quand même perdre de l'argent.

Faible	Faible à moyen	Moyen	<b>Moyen à élevé</b>	Élevé
--------	----------------	-------	----------------------	-------

Pour de plus amples renseignements au sujet du niveau de risque et des risques particuliers pouvant avoir une incidence sur le rendement du Fonds, voir la rubrique portant sur les risques dans le prospectus simplifié du Fonds.

### Aucune garantie

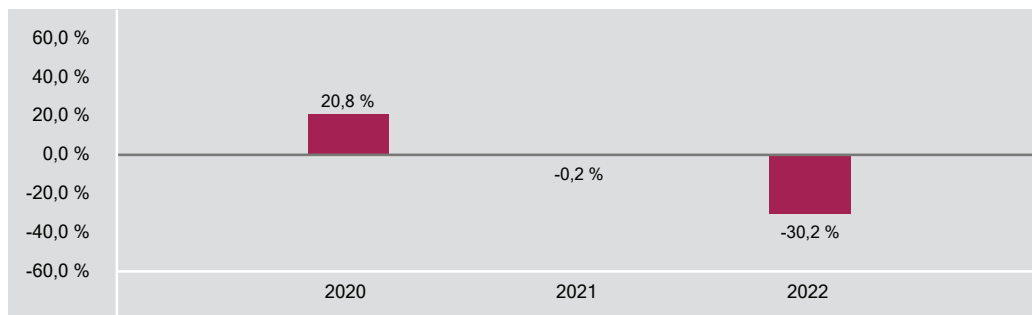
Comme la plupart des fonds, le fonds n'offre aucune garantie. Il est possible que vous ne puissiez pas récupérer l'argent que vous avez investi.

## Quel a été le rendement du fonds?

Cette section vous indique le rendement annuel des parts de catégorie N du fonds au cours des 3 dernières années civiles, après déduction des frais. Les frais réduisent le rendement du fonds.

### RENDEMENTS ANNUELS

Ce graphique indique le rendement des parts de catégorie N du fonds chacune des 3 dernières années civiles. La valeur du fonds a diminué pendant 2 de ces 3 années. Les rendements indiqués et leur variation annuelle peuvent vous aider à évaluer les risques antérieurs associés à ce fonds mais ils ne vous indiquent pas quel sera son rendement futur.



### MEILLEUR ET PIRE RENDEMENTS SUR 3 MOIS

Ce tableau indique le meilleur et le pire rendement des parts de catégorie N sur 3 mois au cours des 3 dernières années. Ces rendements pourraient augmenter ou diminuer. Tenez compte de la perte que vous seriez en mesure d'assumer sur une courte période.

	Rendement	3 mois terminés	Si vous aviez investi 1 000 \$ au début de cette période
<b>Meilleur rendement</b>	38,4 %	31 janvier 2021	vos placement augmenterait à 1 384 \$.
<b>Pire rendement</b>	-16,8 %	30 juin 2022	vos placement chuterait à 832 \$.

### RENDEMENT MOYEN

Une personne qui aurait investi 1 000 \$ dans des parts de catégorie N depuis la création posséderait maintenant un placement de 894 \$, ce qui correspond à un rendement annuel composé de -2,9 %.

### À qui le fonds est-il destiné?

Le fonds convient aux épargnants qui cherchent à maximiser le potentiel de croissance à long-terme de leur capital. Les épargnants qui investissent dans ce fonds devraient avoir un horizon de placement à long terme et un degré de tolérance au risque moyen à élevé. Ce fonds ne convient pas aux personnes dont le degré de tolérance au risque est faible et dont l'horizon de placement est à court ou à moyen terme.

### Un mot sur la fiscalité

En règle générale, vous payez des impôts sur votre quote-part des bénéfices du fonds et sur les gains que vous réalisez lorsque vous encaissez votre placement. L'impôt payé dépend des règles fiscales et de votre taux d'imposition, et varie selon que le fonds est détenu ou non dans un régime enregistré, tel qu'un REER ou un CELI.

N'oubliez pas que si vous détenez votre Fonds dans un compte non enregistré, les distributions du Fonds sont incluses dans votre revenu imposable, qu'elles soient versées en espèces ou réinvesties.

## Combien cela coûte-t-il?

Les tableaux qui suivent présentent les frais que vous pourriez avoir à payer pour acheter, posséder et vendre des parts de catégorie N du fonds. Les frais (y compris les commissions) peuvent varier d'une catégorie et d'un fonds à l'autre. Des commissions élevées peuvent inciter les représentants à recommander un placement plutôt qu'un autre. Informez-vous sur les fonds et les placements plus économiques qui pourraient vous convenir.

### 1. FRAIS D'ACQUISITION

Il n'y a pas de frais d'acquisition pour les parts de catégorie N du fonds.

### 2. FRAIS DU FONDS

Vous ne payez pas ces frais directement. Ils ont cependant des conséquences pour vous, car ils réduisent le rendement du Fonds. Au 31 décembre 2022, les frais de la catégorie N correspondaient à 0,90 % de la valeur de cette catégorie. Cela équivaut à 9,00 \$ pour chaque tranche de 1 000 \$ investie.

	<b>Taux annuel (en % de la valeur de la catégorie)</b>
<b>Ratio des frais de gestion (RFG)</b>	0,84 %
Il s'agit du total des frais de gestion (qui comprennent, le cas échéant, la commission de suivi), et des frais d'exploitation du fonds.	
<b>Ratio des frais d'opérations (RFO)</b>	0,06 %
Il s'agit des frais d'opérations du fonds pour cette catégorie.	
<b>Frais du fonds</b>	0,90 %

#### Renseignements sur la commission de suivi

Aucune commission de suivi ne s'applique aux parts de catégorie N du fonds.

### 3. AUTRES FRAIS

Il est possible que vous ayez à payer d'autres frais pour acheter, détenir, vendre ou échanger des parts du fonds.

Frais	Ce que vous payez
<b>Frais de négociation à court terme</b>	Vous pourriez avoir à déboursier jusqu'à 2,00 % de la valeur des parts vendues ou échangées dans les 30 jours suivant l'achat. Ces frais sont versés au fonds.
<b>Frais de substitution</b>	La société de votre représentant peut vous faire payer jusqu'à 2,00 % de la valeur des parts échangées contre des parts provenant d'une autre catégorie du fonds ou d'un autre fonds géré par Pender.

## Et si je change d'idée?

En vertu des lois sur les valeurs mobilières de certaines provinces et de certains territoires, vous avez le droit:

- de résoudre un contrat de souscription de parts d'un fonds dans les deux jours ouvrables suivant la réception du prospectus simplifié ou de l'aperçu du fonds; ou
- d'annuler votre souscription dans les 48 heures suivant la réception de sa confirmation.

Dans certains provinces et certains territoires, vous avez également le droit de demander la nullité d'une souscription ou de poursuivre en dommages-intérêts si le prospectus simplifié, la notice annuelle, l'aperçu du fonds ou les états financiers contiennent de l'information fautive ou trompeuse. Vous devez agir dans les délais prescrits par la loi sur les valeurs mobilières de votre province ou territoire.

Pour de plus amples renseignements, reportez-vous à la loi sur les valeurs mobilières de votre province ou territoire ou consultez un avocat.

## Renseignements

Pour obtenir un exemplaire du prospectus simplifié et d'autres documents d'information du fonds, communiquez avec Pender ou votre représentant. Ces documents et l'aperçu du fonds constituent les documents légaux du fonds, sur notre site Web, [www.penderfund.com](http://www.penderfund.com), ou sur le site Web de SEDAR à l'adresse [www.sedar.com](http://www.sedar.com).

Gestion de capital PenderFund Itée  
1066, rue Hastings Ouest, bureau 1830  
Vancouver (C.-B.) V6E 3X2  
Service à la clientèle sans frais: 1-866-377-4743  
Télé: 604-563-3199  
Courriel: [info@penderfund.com](mailto:info@penderfund.com)  
[www.penderfund.com](http://www.penderfund.com)

Pour en apprendre davantage sur les placements dans les fonds, consultez la brochure intitulée **Comprendre les organismes de placement collectif**, accessible sur le site Web des Autorités canadiennes en valeurs mobilières à l'adresse [www.autorites-valeurs-mobilieres.ca](http://www.autorites-valeurs-mobilieres.ca).

Le présent document renferme des renseignements essentiels sur le Fonds d'opportunités à petites capitalisations Pender que vous devriez connaître. Vous trouverez plus de détails dans le prospectus simplifié du fonds. Pour en obtenir un exemplaire, faites-en la demande à votre représentant ou communiquez avec Gestion de capital PenderFund Itée (Pender) en composant le 1-866-377-4743, ou en envoyant un courriel à [info@penderfund.com](mailto:info@penderfund.com), ou en consultant le site [www.penderfund.com](http://www.penderfund.com).

**Avant d'investir dans un fonds, évaluez s'il cadre avec vos autres investissements et respecte votre tolérance au risque.**

### Bref aperçu

<b>Code du fonds:</b>	PGF308	<b>Gestionnaire du fonds:</b>	Gestion de capital PenderFund Itée
<b>Date de création de la catégorie:</b>	26 juin 2019	<b>Gestionnaire(s) de portefeuille:</b>	David Barr, CFA, Gestion de capital PenderFund Itée
<b>Valeur totale du fonds au 30 avril 2023 :</b>	250,0 millions \$	<b>Distributions:</b>	Revenu net et gains en capital net annuellement. Automatiquement réinvesties dans des parts additionnelles ; en espèces sur demande.
<b>Ratio des frais de gestion (RFG):</b>	0,53 %	<b>Placement minimal:</b>	Négociable

### Dans quoi le fonds investit-il?

Le fonds investit dans un portefeuille concentré d'entreprises bien gérées, qui occupent une position solide par rapport à la concurrence, mais qui sont sous-évaluées par le marché et offrent un potentiel d'appréciation du capital important. Ces entreprises peuvent être situées au Canada, aux États-Unis ou dans d'autres territoires étrangers avec une concentration principale sur les sociétés ayant une faible capitalisation boursière. Le fonds peut également investir dans des titres sans égard à la capitalisation boursière, au secteur ou à la région, notamment dans des actions étrangères lorsque l'occasion le justifie. Dans certaines situations, le fonds peut investir directement dans les sociétés, dans le cadre de placements privés ou d'appels publics à l'épargne, ou peut acquérir des actions émises antérieurement, soit par l'intermédiaire des installations d'une bourse de valeurs, d'un système de cotation ou d'un arrangement de gré à gré.

Les graphiques ci-dessous donnent un aperçu des placements détenus par le fonds au 30 avril 2023. Les placements changeront au fil du temps.

#### Dix principaux placements - (30 avril 2023)

1. Sylogist Ltd.	4,9 %
2. Copperleaf Technologies Inc.	4,5 %
3. WELL Health Technologies Corp.	4,3 %
4. Thinkific Labs Inc.	3,7 %
5. Tiny Ltd.	3,7 %
6. Blackline Safety Corp.	3,6 %
7. Spartan Delta Corp.	3,6 %
8. Altius Renewable Royalties Corp.	3,6 %
9. PAR Technology Corporation	3,5 %
10. Saturn Oil & Gas Inc.	3,3 %

**Pourcentage total des dix principaux placements** **38,7 %**  
**Nombre total de placements** **54**

#### Répartition des placements - (30 avril 2023)

Technologies de l'information	37,7 %
Énergie	11,1 %
Produits de consommation discrétionnaire	9,4 %
Trésorerie	8,8 %
Produits industriels	8,7 %
Services publics	7,6 %
Soins de santé	7,3 %
Services financiers	4,0 %
Services de communication	3,1 %
Immobilier	2,1 %
Produits de consommation courante	0,2 %

### Quels sont les risques associés à ce fonds?

La valeur du Fonds peut augmenter ou diminuer. Vous pourriez perdre de l'argent.

Une façon d'évaluer les risques associés à un fonds est de regarder les variations de son rendement, ce qui s'appelle la « volatilité ».

En général, le rendement des fonds très volatils varie beaucoup. Ces fonds peuvent perdre de l'argent mais aussi avoir un rendement élevé. Le rendement des fonds peu volatils varie moins et est généralement plus faible. Ces fonds risquent moins de perdre de l'argent.

### Niveau de risque

Pender estime que la volatilité de la catégorie E de ce Fonds est moyen à élevé.

Ce niveau est établi d'après la variation du rendement du fonds d'une année à l'autre. Il n'indique pas la volatilité future du fonds et peut changer avec le temps. Un fonds dont le niveau de risque est faible peut quand même perdre de l'argent.

Faible	Faible à moyen	Moyen	Moyen à élevé	Élevé
--------	----------------	-------	---------------	-------

Pour de plus amples renseignements au sujet du niveau de risque et des risques particuliers pouvant avoir une incidence sur le rendement du Fonds, voir la rubrique portant sur les risques dans le prospectus simplifié du Fonds.

### Aucune garantie

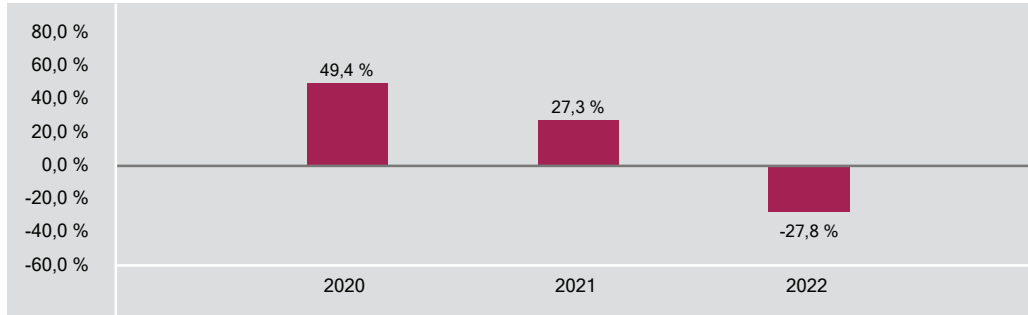
Comme la plupart des fonds, le fonds n'offre aucune garantie. Il est possible que vous ne puissiez pas récupérer l'argent que vous avez investi.

## Quel a été le rendement du fonds?

Cette section vous indique le rendement annuel des parts de catégorie E du fonds au cours des 3 dernières années civiles, après déduction des frais. Les frais réduisent le rendement du fonds.

### RENDEMENTS ANNUELS

Ce graphique indique le rendement des parts de catégorie E du fonds chacune des 3 dernières années civiles. La valeur du fonds a diminué pendant 1 de ces 3 années. Les rendements indiqués et leur variation annuelle peuvent vous aider à évaluer les risques antérieurs associés à ce fonds mais ils ne vous indiquent pas quel sera son rendement futur.



### MEILLEUR ET PIRE RENDEMENTS SUR 3 MOIS

Ce tableau indique le meilleur et le pire rendement des parts de catégorie E sur 3 mois au cours des 3 dernières années. Ces rendements pourraient augmenter ou diminuer. Tenez compte de la perte que vous seriez en mesure d'assumer sur une courte période.

	Rendement	3 mois terminés	Si vous aviez investi 1 000 \$ au début de cette période
<b>Meilleur rendement</b>	47,5 %	31 janvier 2021	vos placement augmenterait à 1 475 \$.
<b>Pire rendement</b>	-21,0 %	30 juin 2022	vos placement chuterait à 790 \$.

### RENDEMENT MOYEN

Une personne qui aurait investi 1 000 \$ dans des parts de catégorie E depuis la création posséderait maintenant un placement de 1 592 \$, ce qui correspond à un rendement annuel composé de 13,5 %.

### À qui le fonds est-il destiné?

Le fonds convient aux épargnants qui cherchent à maximiser le potentiel de croissance à long-terme de leur capital. Les épargnants qui investissent dans ce fonds devraient avoir un horizon de placement à long terme et un degré de tolérance au risque moyen à élevé. Ce fonds ne convient pas aux personnes dont le degré de tolérance au risque est faible et dont l'horizon de placement est à court ou à moyen terme.

### Un mot sur la fiscalité

En règle générale, vous payez des impôts sur votre quote-part des bénéfices du fonds et sur les gains que vous réalisez lorsque vous encaissez votre placement. L'impôt payé dépend des règles fiscales et de votre taux d'imposition, et varie selon que le fonds est détenu ou non dans un régime enregistré, tel qu'un REER ou un CELI.

N'oubliez pas que si vous détenez votre Fonds dans un compte non enregistré, les distributions du Fonds sont incluses dans votre revenu imposable, qu'elles soient versées en espèces ou réinvesties.

## Combien cela coûte-t-il?

Les tableaux qui suivent présentent les frais que vous pourriez avoir à payer pour acheter, posséder et vendre des parts de catégorie E du fonds. Les frais (y compris les commissions) peuvent varier d'une catégorie et d'un fonds à l'autre. Des commissions élevées peuvent inciter les représentants à recommander un placement plutôt qu'un autre. Informez-vous sur les fonds et les placements plus économiques qui pourraient vous convenir.

### 1. FRAIS D'ACQUISITION

Il n'y a pas de frais d'acquisition pour les parts de catégorie E du fonds.

### 2. FRAIS DU FONDS

Vous ne payez pas ces frais directement. Ils ont cependant des conséquences pour vous, car ils réduisent le rendement du fonds. Les frais de gestion du fonds sont ceux que vous négociez avec Pender et ne dépasseront pas 1,95 %, compte non tenu des taxes. Au 31 décembre 2022, les frais de la catégorie E correspondaient à 0,66 % de la valeur de cette catégorie. Cela équivaut à 6,60 \$ pour chaque tranche de 1 000 \$ investie.

	<b>Taux annuel (en % de la valeur de la catégorie)</b>
<b>Ratio des frais de gestion (RFG)</b>	0,53 %
Il s'agit du total des frais de gestion (qui comprennent, le cas échéant, la commission de suivi), et des frais d'exploitation du fonds.	
<b>Ratio des frais d'opérations (RFO)</b>	0,13 %
Il s'agit des frais d'opérations du fonds pour cette catégorie.	
<b>Frais du fonds</b>	0,66 %

### Renseignements sur la commission de suivi

Aucune commission de suivi ne s'applique aux parts de catégorie E du fonds.

### 3. AUTRES FRAIS

Il est possible que vous ayez à payer d'autres frais pour acheter, détenir, vendre ou échanger des parts du fonds.

<b>Frais</b>	<b>Ce que vous payez</b>
<b>Frais de négociation à court terme</b>	Vous pourriez avoir à déboursier jusqu'à 2,00 % de la valeur des parts vendues ou échangées dans les 30 jours suivant l'achat. Ces frais sont versés au fonds.
<b>Frais de substitution</b>	La société de votre représentant peut vous faire payer jusqu'à 2,00 % de la valeur des parts échangées contre des parts provenant d'une autre catégorie du fonds ou d'un autre fonds géré par Pender.
<b>Frais de gestion</b>	Les frais de gestion du fonds sont ceux que vous négociez avec Pender et ne dépasseront pas 1,95 %, compte non tenu des taxes.

## Et si je change d'idée?

En vertu des lois sur les valeurs mobilières de certaines provinces et de certains territoires, vous avez le droit:

- de résoudre un contrat de souscription de parts d'un fonds dans les deux jours ouvrables suivant la réception du prospectus simplifié ou de l'aperçu du fonds; ou
- d'annuler votre souscription dans les 48 heures suivant la réception de sa confirmation.

Dans certains provinces et certains territoires, vous avez également le droit de demander la nullité d'une souscription ou de poursuivre en dommages-intérêts si le prospectus simplifié, la notice annuelle, l'aperçu du fonds ou les états financiers contiennent de l'information faussée ou trompeuse. Vous devez agir dans les délais prescrits par la loi sur les valeurs mobilières de votre province ou territoire.

Pour de plus amples renseignements, reportez-vous à la loi sur les valeurs mobilières de votre province ou territoire ou consultez un avocat.

## Renseignements

Pour obtenir un exemplaire du prospectus simplifié et d'autres documents d'information du fonds, communiquez avec Pender ou votre représentant. Ces documents et l'aperçu du fonds constituent les documents légaux du fonds, sur notre site Web, [www.penderfund.com](http://www.penderfund.com), ou sur le site Web de SEDAR à l'adresse [www.sedar.com](http://www.sedar.com).

Gestion de capital PenderFund Itée  
1066, rue Hastings Ouest, bureau 1830  
Vancouver (C.-B.) V6E 3X2  
Service à la clientèle sans frais: 1-866-377-4743  
Télé: 604-563-3199  
Courriel: [info@penderfund.com](mailto:info@penderfund.com)  
[www.penderfund.com](http://www.penderfund.com)

Pour en apprendre davantage sur les placements dans les fonds, consultez la brochure intitulée **Comprendre les organismes de placement collectif**, accessible sur le site Web des Autorités canadiennes en valeurs mobilières à l'adresse [www.autorites-valeurs-mobilieres.ca](http://www.autorites-valeurs-mobilieres.ca).

Le présent document renferme des renseignements essentiels sur le Fonds d'opportunités à petites capitalisations Pender que vous devriez connaître. Vous trouverez plus de détails dans le prospectus simplifié du fonds. Pour en obtenir un exemplaire, faites-en la demande à votre représentant ou communiquez avec Gestion de capital PenderFund Itée (Pender) en composant le 1-866-377-4743, ou en envoyant un courriel à [info@penderfund.com](mailto:info@penderfund.com), ou en consultant le site [www.penderfund.com](http://www.penderfund.com).

**Avant d'investir dans un fonds, évaluez s'il cadre avec vos autres investissements et respecte votre tolérance au risque.**

#### Bref aperçu

<b>Code du fonds:</b>	PGF315	<b>Gestionnaire du fonds:</b>	Gestion de capital PenderFund Itée
<b>Date de création de la catégorie:</b>	1 juin 2009	<b>Gestionnaire(s) de portefeuille:</b>	David Barr, CFA, Gestion de capital PenderFund Itée
<b>Valeur totale du fonds au 30 avril 2023 :</b>	250,0 millions \$	<b>Distributions:</b>	Revenu net et gains en capital net annuellement. Automatiquement réinvesties dans des parts additionnelles ; en espèces sur demande.
<b>Ratio des frais de gestion (RFG):</b>	2,64 %	<b>Placement minimal:</b>	Placement initial 5 000 \$, Placements supplémentaires 100 \$

#### Dans quoi le fonds investit-il?

Le fonds investit dans un portefeuille concentré d'entreprises bien gérées, qui occupent une position solide par rapport à la concurrence, mais qui sont sous-évaluées par le marché et offrent un potentiel d'appréciation du capital important. Ces entreprises peuvent être situées au Canada, aux États-Unis ou dans d'autres territoires étrangers avec une concentration principale sur les sociétés ayant une faible capitalisation boursière. Le fonds peut également investir dans des titres sans égard à la capitalisation boursière, au secteur ou à la région, notamment dans des actions étrangères lorsque l'occasion le justifie. Dans certaines situations, le fonds peut investir directement dans les sociétés, dans le cadre de placements privés ou d'appels publics à l'épargne, ou peut acquérir des actions émises antérieurement, soit par l'intermédiaire des installations d'une bourse de valeurs, d'un système de cotation ou d'un arrangement de gré à gré.

Les graphiques ci-dessous donnent un aperçu des placements détenus par le fonds au 30 avril 2023. Les placements changeront au fil du temps.

#### Dix principaux placements - (30 avril 2023)

1. Sylogist Ltd.	4,9 %
2. Copperleaf Technologies Inc.	4,5 %
3. WELL Health Technologies Corp.	4,3 %
4. Thinkific Labs Inc.	3,7 %
5. Tiny Ltd.	3,7 %
6. Blackline Safety Corp.	3,6 %
7. Spartan Delta Corp.	3,6 %
8. Altius Renewable Royalties Corp.	3,6 %
9. PAR Technology Corporation	3,5 %
10. Saturn Oil & Gas Inc.	3,3 %
<b>Pourcentage total des dix principaux placements</b>	<b>38,7 %</b>
<b>Nombre total de placements</b>	<b>54</b>

#### Répartition des placements - (30 avril 2023)

Technologies de l'information	37,7 %
Énergie	11,1 %
Produits de consommation discrétionnaire	9,4 %
Trésorerie	8,8 %
Produits industriels	8,7 %
Services publics	7,6 %
Soins de santé	7,3 %
Services financiers	4,0 %
Services de communication	3,1 %
Immobilier	2,1 %
Produits de consommation courante	0,2 %



### Quels sont les risques associés à ce fonds?

La valeur du Fonds peut augmenter ou diminuer. Vous pourriez perdre de l'argent.

Une façon d'évaluer les risques associés à un fonds est de regarder les variations de son rendement, ce qui s'appelle la « volatilité ».

En général, le rendement des fonds très volatils varie beaucoup. Ces fonds peuvent perdre de l'argent mais aussi avoir un rendement élevé. Le rendement des fonds peu volatils varie moins et est généralement plus faible. Ces fonds risquent moins de perdre de l'argent.

### Niveau de risque

Pender estime que la volatilité de la catégorie A de ce Fonds est moyen à élevé.

Ce niveau est établi d'après la variation du rendement du fonds d'une année à l'autre. Il n'indique pas la volatilité future du fonds et peut changer avec le temps. Un fonds dont le niveau de risque est faible peut quand même perdre de l'argent.

Faible	Faible à moyen	Moyen	Moyen à élevé	Élevé
--------	----------------	-------	---------------	-------

Pour de plus amples renseignements au sujet du niveau de risque et des risques particuliers pouvant avoir une incidence sur le rendement du Fonds, voir la rubrique portant sur les risques dans le prospectus simplifié du Fonds.

### Aucune garantie

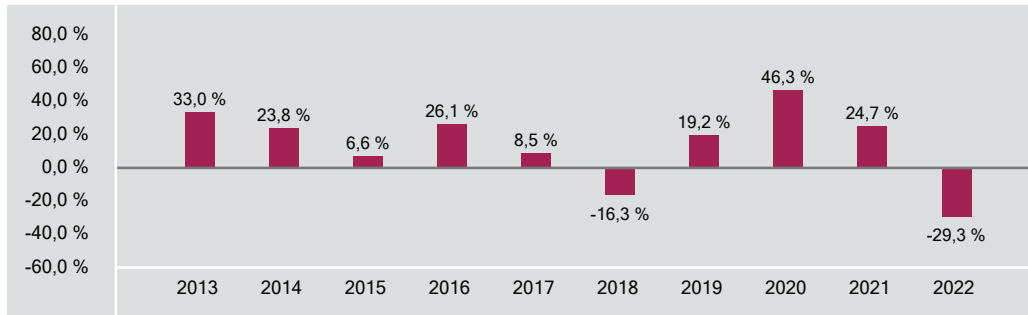
Comme la plupart des fonds, le fonds n'offre aucune garantie. Il est possible que vous ne puissiez pas récupérer l'argent que vous avez investi.

## Quel a été le rendement du fonds?

Cette section vous indique le rendement annuel des parts de catégorie A du fonds au cours des 10 dernières années civiles, après déduction des frais. Les frais réduisent le rendement du fonds.

### RENDEMENTS ANNUELS

Ce graphique indique le rendement des parts de catégorie A du fonds chacune des 10 dernières années civiles. La valeur du fonds a diminué pendant 2 de ces 10 années. Les rendements indiqués et leur variation annuelle peuvent vous aider à évaluer les risques antérieurs associés à ce fonds mais ils ne vous indiquent pas quel sera son rendement futur.



### MEILLEUR ET PIRE RENDEMENTS SUR 3 MOIS

Ce tableau indique le meilleur et le pire rendement des parts de catégorie A sur 3 mois au cours des 10 dernières années. Ces rendements pourraient augmenter ou diminuer. Tenez compte de la perte que vous seriez en mesure d'assumer sur une courte période.

	Rendement	3 mois terminés	Si vous aviez investi 1 000 \$ au début de cette période
<b>Meilleur rendement</b>	46,8 %	31 janvier 2021	vos placement augmenterait à 1 468 \$.
<b>Pire rendement</b>	-30,1 %	31 mars 2020	vos placement chuterait à 699 \$.

### RENDEMENT MOYEN

Une personne qui a investi 1 000 \$ dans les parts de catégorie A il y a 10,0 ans possède maintenant un placement de 3 009 \$, ce qui a correspondu à un rendement annuel composé de 11,6 %.

### À qui le fonds est-il destiné?

Le fonds convient aux épargnants qui cherchent à maximiser le potentiel de croissance à long-terme de leur capital. Les épargnants qui investissent dans ce fonds devraient avoir un horizon de placement à long terme et un degré de tolérance au risque moyen à élevé. Ce fonds ne convient pas aux personnes dont le degré de tolérance au risque est faible et dont l'horizon de placement est à court ou à moyen terme.

### Un mot sur la fiscalité

En règle générale, vous payez des impôts sur votre quote-part des bénéfices du fonds et sur les gains que vous réalisez lorsque vous encaissez votre placement. L'impôt payé dépend des règles fiscales et de votre taux d'imposition, et varie selon que le fonds est détenu ou non dans un régime enregistré, tel qu'un REER ou un CELI.

N'oubliez pas que si vous détenez votre Fonds dans un compte non enregistré, les distributions du Fonds sont incluses dans votre revenu imposable, qu'elles soient versées en espèces ou réinvesties.

## Combien cela coûte-t-il?

Les tableaux qui suivent présentent les frais que vous pourriez avoir à payer pour acheter, posséder et vendre des parts de catégorie A du fonds. Les frais (y compris les commissions) peuvent varier d'une catégorie et d'un fonds à l'autre. Des commissions élevées peuvent inciter les représentants à recommander un placement plutôt qu'un autre. Informez-vous sur les fonds et les placements plus économiques qui pourraient vous convenir.

### 1. FRAIS D'ACQUISITION

Votre représentant peut vous faire payer jusqu'à 5,00 % du montant que vous achetez (jusqu'à 50 \$ pour chaque tranche de 1 000 \$). Votre représentant et vous déterminez le taux. Ce montant est ensuite déduit du montant acheté et transmis à la société de votre représentant sous la forme d'une commission.

### 2. FRAIS DU FONDS

Vous ne payez pas ces frais directement. Ils ont cependant des conséquences pour vous, car ils réduisent le rendement du Fonds. Au 31 décembre 2022, les frais de la catégorie A correspondaient à 2,77 % de la valeur de cette catégorie. Cela équivaut à 27,70 \$ pour chaque tranche de 1 000 \$ investie.

	<b>Taux annuel (en % de la valeur de la catégorie)</b>
<b>Ratio des frais de gestion (RFG)</b>	2,64 %
Il s'agit du total des frais de gestion (qui comprennent, le cas échéant, la commission de suivi), et des frais d'exploitation du fonds.	
<b>Ratio des frais d'opérations (RFO)</b>	0,13 %
Il s'agit des frais d'opérations du fonds pour cette catégorie.	
<b>Frais du fonds</b>	2,77 %

#### Renseignements sur la commission de suivi

La commission de suivi est permanente. Elle est exigible tant que vous détenez des parts du Fonds. Elle est due en contrepartie des services et des conseils que vous fournissent votre représentant et la société de ce dernier. Pender verse une commission de suivi à la société de votre représentant. La commission de suivi est prélevée sur les frais de gestion du Fonds et est calculée en fonction de la valeur de votre placement. La commission correspond à 1,00 % de la valeur de votre placement chaque année, soit 10,00 \$ par tranche de 1 000 \$ investie.

### 3. AUTRES FRAIS

Il est possible que vous ayez à payer d'autres frais pour acheter, détenir, vendre ou échanger des parts du fonds.

<b>Frais</b>	<b>Ce que vous payez</b>
<b>Frais de négociation à court terme</b>	Vous pourriez avoir à déboursier jusqu'à 2,00 % de la valeur des parts vendues ou échangées dans les 30 jours suivant l'achat. Ces frais sont versés au fonds.
<b>Frais de substitution</b>	La société de votre représentant peut vous faire payer jusqu'à 2,00 % de la valeur des parts échangées contre des parts provenant d'une autre catégorie du fonds ou d'un autre fonds géré par Pender.

## Et si je change d'idée?

En vertu des lois sur les valeurs mobilières de certaines provinces et de certains territoires, vous avez le droit:

- de résoudre un contrat de souscription de parts d'un fonds dans les deux jours ouvrables suivant la réception du prospectus simplifié ou de l'aperçu du fonds; ou
- d'annuler votre souscription dans les 48 heures suivant la réception de sa confirmation.

Dans certains provinces et certains territoires, vous avez également le droit de demander la nullité d'une souscription ou de poursuivre en dommages-intérêts si le prospectus simplifié, la notice annuelle, l'aperçu du fonds ou les états financiers contiennent de l'information fautive ou trompeuse. Vous devez agir dans les délais prescrits par la loi sur les valeurs mobilières de votre province ou territoire.

Pour de plus amples renseignements, reportez-vous à la loi sur les valeurs mobilières de votre province ou territoire ou consultez un avocat.

## Renseignements

Pour obtenir un exemplaire du prospectus simplifié et d'autres documents d'information du fonds, communiquez avec Pender ou votre représentant. Ces documents et l'aperçu du fonds constituent les documents légaux du fonds, sur notre site Web, [www.penderfund.com](http://www.penderfund.com), ou sur le site Web de SEDAR à l'adresse [www.sedar.com](http://www.sedar.com).

Gestion de capital PenderFund Itée  
1066, rue Hastings Ouest, bureau 1830  
Vancouver (C.-B.) V6E 3X2  
Service à la clientèle sans frais: 1-866-377-4743  
Télé: 604-563-3199  
Courriel: [info@penderfund.com](mailto:info@penderfund.com)  
[www.penderfund.com](http://www.penderfund.com)

Pour en apprendre davantage sur les placements dans les fonds, consultez la brochure intitulée **Comprendre les organismes de placement collectif**, accessible sur le site Web des Autorités canadiennes en valeurs mobilières à l'adresse [www.autorites-valeurs-mobilieres.ca](http://www.autorites-valeurs-mobilieres.ca).

Le présent document renferme des renseignements essentiels sur le Fonds d'opportunités à petites capitalisations Pender que vous devriez connaître. Vous trouverez plus de détails dans le prospectus simplifié du fonds. Pour en obtenir un exemplaire, faites-en la demande à votre représentant ou communiquez avec Gestion de capital PenderFund Itée (Pender) en composant le 1-866-377-4743, ou en envoyant un courriel à [info@penderfund.com](mailto:info@penderfund.com), ou en consultant le site [www.penderfund.com](http://www.penderfund.com).

**Avant d'investir dans un fonds, évaluez s'il cadre avec vos autres investissements et respecte votre tolérance au risque.**

### Bref aperçu

<b>Code du fonds:</b>	PGF320	<b>Gestionnaire du fonds:</b>	Gestion de capital PenderFund Itée
<b>Date de création de la catégorie:</b>	1 juin 2009	<b>Gestionnaire(s) de portefeuille:</b>	David Barr, CFA, Gestion de capital PenderFund Itée
<b>Valeur totale du fonds au 30 avril 2023 :</b>	250,0 millions \$	<b>Distributions:</b>	Revenu net et gains en capital net annuellement. Automatiquement réinvesties dans des parts additionnelles ; en espèces sur demande.
<b>Ratio des frais de gestion (RFG):</b>	1,59 %	<b>Placement minimal:</b>	Placement initial 5 000 \$, Placements supplémentaires 100 \$

### Dans quoi le fonds investit-il?

Le fonds investit dans un portefeuille concentré d'entreprises bien gérées, qui occupent une position solide par rapport à la concurrence, mais qui sont sous-évaluées par le marché et offrent un potentiel d'appréciation du capital important. Ces entreprises peuvent être situées au Canada, aux États-Unis ou dans d'autres territoires étrangers avec une concentration principale sur les sociétés ayant une faible capitalisation boursière. Le fonds peut également investir dans des titres sans égard à la capitalisation boursière, au secteur ou à la région, notamment dans des actions étrangères lorsque l'occasion le justifie. Dans certaines situations, le fonds peut investir directement dans les sociétés, dans le cadre de placements privés ou d'appels publics à l'épargne, ou peut acquérir des actions émises antérieurement, soit par l'intermédiaire des installations d'une bourse de valeurs, d'un système de cotation ou d'un arrangement de gré à gré.

Les graphiques ci-dessous donnent un aperçu des placements détenus par le fonds au 30 avril 2023. Les placements changeront au fil du temps.

#### Dix principaux placements - (30 avril 2023)

1. Sylogist Ltd.	4,9 %
2. Copperleaf Technologies Inc.	4,5 %
3. WELL Health Technologies Corp.	4,3 %
4. Thinkific Labs Inc.	3,7 %
5. Tiny Ltd.	3,7 %
6. Blackline Safety Corp.	3,6 %
7. Spartan Delta Corp.	3,6 %
8. Altius Renewable Royalties Corp.	3,6 %
9. PAR Technology Corporation	3,5 %
10. Saturn Oil & Gas Inc.	3,3 %
<b>Pourcentage total des dix principaux placements</b>	<b>38,7 %</b>
<b>Nombre total de placements</b>	<b>54</b>

#### Répartition des placements - (30 avril 2023)

Technologies de l'information	37,7 %
Énergie	11,1 %
Produits de consommation discrétionnaire	9,4 %
Trésorerie	8,8 %
Produits industriels	8,7 %
Services publics	7,6 %
Soins de santé	7,3 %
Services financiers	4,0 %
Services de communication	3,1 %
Immobilier	2,1 %
Produits de consommation courante	0,2 %

### Quels sont les risques associés à ce fonds?

La valeur du Fonds peut augmenter ou diminuer. Vous pourriez perdre de l'argent.

Une façon d'évaluer les risques associés à un fonds est de regarder les variations de son rendement, ce qui s'appelle la « volatilité ».

En général, le rendement des fonds très volatils varie beaucoup. Ces fonds peuvent perdre de l'argent mais aussi avoir un rendement élevé. Le rendement des fonds peu volatils varie moins et est généralement plus faible. Ces fonds risquent moins de perdre de l'argent.

### Niveau de risque

Pender estime que la volatilité de la catégorie F de ce Fonds est moyen à élevé.

Ce niveau est établi d'après la variation du rendement du fonds d'une année à l'autre. Il n'indique pas la volatilité future du fonds et peut changer avec le temps. Un fonds dont le niveau de risque est faible peut quand même perdre de l'argent.

Faible	Faible à moyen	Moyen	Moyen à élevé	Élevé
--------	----------------	-------	---------------	-------

Pour de plus amples renseignements au sujet du niveau de risque et des risques particuliers pouvant avoir une incidence sur le rendement du Fonds, voir la rubrique portant sur les risques dans le prospectus simplifié du Fonds.

### Aucune garantie

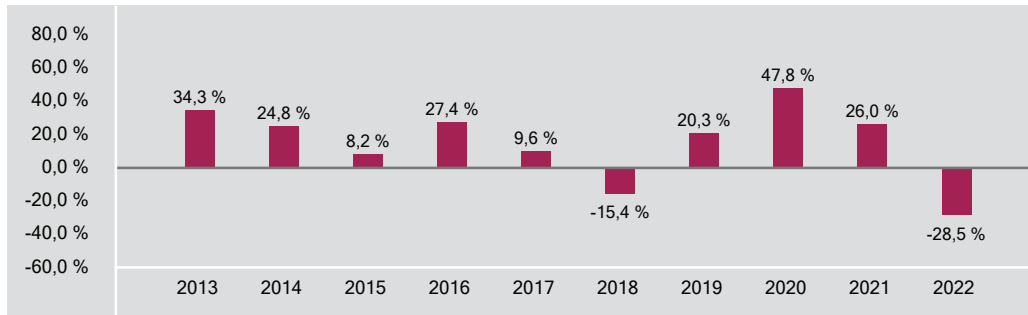
Comme la plupart des fonds, le fonds n'offre aucune garantie. Il est possible que vous ne puissiez pas récupérer l'argent que vous avez investi.

## Quel a été le rendement du fonds?

Cette section vous indique le rendement annuel des parts de catégorie F du fonds au cours des 10 dernières années civiles, après déduction des frais. Les frais réduisent le rendement du fonds.

### RENDEMENTS ANNUELS

Ce graphique indique le rendement des parts de catégorie F du fonds chacune des 10 dernières années civiles. La valeur du fonds a diminué pendant 2 de ces 10 années. Les rendements indiqués et leur variation annuelle peuvent vous aider à évaluer les risques antérieurs associés à ce fonds mais ils ne vous indiquent pas quel sera son rendement futur.



### MEILLEUR ET PIRE RENDEMENTS SUR 3 MOIS

Ce tableau indique le meilleur et le pire rendement des parts de catégorie F sur 3 mois au cours des 10 dernières années. Ces rendements pourraient augmenter ou diminuer. Tenez compte de la perte que vous seriez en mesure d'assumer sur une courte période.

	Rendement	3 mois terminés	Si vous aviez investi 1 000 \$ au début de cette période
<b>Meilleur rendement</b>	47,2 %	31 janvier 2021	vos placement augmenterait à 1 472 \$.
<b>Pire rendement</b>	-29,9 %	31 mars 2020	vos placement chuterait à 701 \$.

### RENDEMENT MOYEN

Une personne qui a investi 1 000 \$ dans les parts de catégorie F il y a 10,0 ans possède maintenant un placement de 3 335 \$, ce qui a correspondu à un rendement annuel composé de 12,8 %.

### À qui le fonds est-il destiné?

Le fonds convient aux épargnants qui cherchent à maximiser le potentiel de croissance à long-terme de leur capital. Les épargnants qui investissent dans ce fonds devraient avoir un horizon de placement à long terme et un degré de tolérance au risque moyen à élevé. Ce fonds ne convient pas aux personnes dont le degré de tolérance au risque est faible et dont l'horizon de placement est à court ou à moyen terme.

### Un mot sur la fiscalité

En règle générale, vous payez des impôts sur votre quote-part des bénéfices du fonds et sur les gains que vous réalisez lorsque vous encaissez votre placement. L'impôt payé dépend des règles fiscales et de votre taux d'imposition, et varie selon que le fonds est détenu ou non dans un régime enregistré, tel qu'un REER ou un CELI.

N'oubliez pas que si vous détenez votre Fonds dans un compte non enregistré, les distributions du Fonds sont incluses dans votre revenu imposable, qu'elles soient versées en espèces ou réinvesties.

## Combien cela coûte-t-il?

Les tableaux qui suivent présentent les frais que vous pourriez avoir à payer pour acheter, posséder et vendre des parts de catégorie F du fonds. Les frais (y compris les commissions) peuvent varier d'une catégorie et d'un fonds à l'autre. Des commissions élevées peuvent inciter les représentants à recommander un placement plutôt qu'un autre. Informez-vous sur les fonds et les placements plus économiques qui pourraient vous convenir.

### 1. FRAIS D'ACQUISITION

Il n'y a pas de frais d'acquisition pour les parts de catégorie F du fonds.

### 2. FRAIS DU FONDS

Vous ne payez pas ces frais directement. Ils ont cependant des conséquences pour vous, car ils réduisent le rendement du Fonds. Au 31 décembre 2022, les frais de la catégorie F correspondaient à 1,72 % de la valeur de cette catégorie. Cela équivaut à 17,20 \$ pour chaque tranche de 1 000 \$ investie.

	<b>Taux annuel (en % de la valeur de la catégorie)</b>
<b>Ratio des frais de gestion (RFG)</b>	1,59 %
Il s'agit du total des frais de gestion (qui comprennent, le cas échéant, la commission de suivi), et des frais d'exploitation du fonds.	
<b>Ratio des frais d'opérations (RFO)</b>	0,13 %
Il s'agit des frais d'opérations du fonds pour cette catégorie.	
<b>Frais du fonds</b>	1,72 %

#### Renseignements sur la commission de suivi

Aucune commission de suivi ne s'applique aux parts de catégorie F du fonds.

### 3. AUTRES FRAIS

Il est possible que vous ayez à payer d'autres frais pour acheter, détenir, vendre ou échanger des parts du fonds.

<b>Frais</b>	<b>Ce que vous payez</b>
<b>Frais de négociation à court terme</b>	Vous pourriez avoir à déboursier jusqu'à 2,00 % de la valeur des parts vendues ou échangées dans les 30 jours suivant l'achat. Ces frais sont versés au fonds.
<b>Frais de substitution</b>	La société de votre représentant peut vous faire payer jusqu'à 2,00 % de la valeur des parts échangées contre des parts provenant d'une autre catégorie du fonds ou d'un autre fonds géré par Pender.
<b>Frais relatifs à un compte avec commission</b>	Vous pourriez avoir à déboursier des frais relatifs à un compte avec commission, lesquels sont négociés entre vous et votre représentant et payés directement à la société de votre représentant. Les investisseurs qui achètent des parts provenant de cette catégorie du fonds participent généralement à un programme de services à la commission admissible auprès de la société de leur représentant.

## Et si je change d'idée?

En vertu des lois sur les valeurs mobilières de certaines provinces et de certains territoires, vous avez le droit:

- de résoudre un contrat de souscription de parts d'un fonds dans les deux jours ouvrables suivant la réception du prospectus simplifié ou de l'aperçu du fonds; ou
- d'annuler votre souscription dans les 48 heures suivant la réception de sa confirmation.

Dans certains provinces et certains territoires, vous avez également le droit de demander la nullité d'une souscription ou de poursuivre en dommages-intérêts si le prospectus simplifié, la notice annuelle, l'aperçu du fonds ou les états financiers contiennent de l'information fautive ou trompeuse. Vous devez agir dans les délais prescrits par la loi sur les valeurs mobilières de votre province ou territoire.

Pour de plus amples renseignements, reportez-vous à la loi sur les valeurs mobilières de votre province ou territoire ou consultez un avocat.

## Renseignements

Pour obtenir un exemplaire du prospectus simplifié et d'autres documents d'information du fonds, communiquez avec Pender ou votre représentant. Ces documents et l'aperçu du fonds constituent les documents légaux du fonds, sur notre site Web, [www.penderfund.com](http://www.penderfund.com), ou sur le site Web de SEDAR à l'adresse [www.sedar.com](http://www.sedar.com).

Gestion de capital PenderFund Itée  
1066, rue Hastings Ouest, bureau 1830  
Vancouver (C.-B.) V6E 3X2  
Service à la clientèle sans frais: 1-866-377-4743  
Télé: 604-563-3199  
Courriel: [info@penderfund.com](mailto:info@penderfund.com)  
[www.penderfund.com](http://www.penderfund.com)

Pour en apprendre davantage sur les placements dans les fonds, consultez la brochure intitulée **Comprendre les organismes de placement collectif**, accessible sur le site Web des Autorités canadiennes en valeurs mobilières à l'adresse [www.autorites-valeurs-mobilieres.ca](http://www.autorites-valeurs-mobilieres.ca).

Le présent document renferme des renseignements essentiels sur le Fonds d'opportunités à petites capitalisations Pender que vous devriez connaître. Vous trouverez plus de détails dans le prospectus simplifié du fonds. Pour en obtenir un exemplaire, faites-en la demande à votre représentant ou communiquez avec Gestion de capital PenderFund Itée (Pender) en composant le 1-866-377-4743, ou en envoyant un courriel à [info@penderfund.com](mailto:info@penderfund.com), ou en consultant le site [www.penderfund.com](http://www.penderfund.com).

**Avant d'investir dans un fonds, évaluez s'il cadre avec vos autres investissements et respecte votre tolérance au risque.**

### Bref aperçu

<b>Code du fonds:</b>	PGF340	<b>Gestionnaire du fonds:</b>	Gestion de capital PenderFund Itée
<b>Date de création de la catégorie:</b>	24 juin 2011	<b>Gestionnaire(s) de portefeuille:</b>	David Barr, CFA, Gestion de capital PenderFund Itée
<b>Valeur totale du fonds au 30 avril 2023 :</b>	250,0 millions \$	<b>Distributions:</b>	Revenu net et gains en capital net annuellement. Automatiquement réinvesties dans des parts additionnelles ; en espèces sur demande.
<b>Ratio des frais de gestion (RFG):</b>	Frais de gestion et d'administration est payé directement par vous	<b>Placement minimal:</b>	Négociable

### Dans quoi le fonds investit-il?

Le fonds investit dans un portefeuille concentré d'entreprises bien gérées, qui occupent une position solide par rapport à la concurrence, mais qui sont sous-évaluées par le marché et offrent un potentiel d'appréciation du capital important. Ces entreprises peuvent être situées au Canada, aux États-Unis ou dans d'autres territoires étrangers avec une concentration principale sur les sociétés ayant une faible capitalisation boursière. Le fonds peut également investir dans des titres sans égard à la capitalisation boursière, au secteur ou à la région, notamment dans des actions étrangères lorsque l'occasion le justifie. Dans certaines situations, le fonds peut investir directement dans les sociétés, dans le cadre de placements privés ou d'appels publics à l'épargne, ou peut acquérir des actions émises antérieurement, soit par l'intermédiaire des installations d'une bourse de valeurs, d'un système de cotation ou d'un arrangement de gré à gré.

Les graphiques ci-dessous donnent un aperçu des placements détenus par le fonds au 30 avril 2023. Les placements changeront au fil du temps.

#### Dix principaux placements - (30 avril 2023)

1. Sylogist Ltd.	4,9 %
2. Copperleaf Technologies Inc.	4,5 %
3. WELL Health Technologies Corp.	4,3 %
4. Thinkific Labs Inc.	3,7 %
5. Tiny Ltd.	3,7 %
6. Blackline Safety Corp.	3,6 %
7. Spartan Delta Corp.	3,6 %
8. Altius Renewable Royalties Corp.	3,6 %
9. PAR Technology Corporation	3,5 %
10. Saturn Oil & Gas Inc.	3,3 %

**Pourcentage total des dix principaux placements** 38,7 %  
**Nombre total de placements** 54

#### Répartition des placements - (30 avril 2023)

Technologies de l'information	37,7 %
Énergie	11,1 %
Produits de consommation discrétionnaire	9,4 %
Trésorerie	8,8 %
Produits industriels	8,7 %
Services publics	7,6 %
Soins de santé	7,3 %
Services financiers	4,0 %
Services de communication	3,1 %
Immobilier	2,1 %
Produits de consommation courante	0,2 %



### Quels sont les risques associés à ce fonds?

La valeur du Fonds peut augmenter ou diminuer. Vous pourriez perdre de l'argent.

Une façon d'évaluer les risques associés à un fonds est de regarder les variations de son rendement, ce qui s'appelle la « volatilité ».

En général, le rendement des fonds très volatils varie beaucoup. Ces fonds peuvent perdre de l'argent mais aussi avoir un rendement élevé. Le rendement des fonds peu volatils varie moins et est généralement plus faible. Ces fonds risquent moins de perdre de l'argent.

### Niveau de risque

Pender estime que la volatilité de la catégorie O de ce Fonds est moyen à élevé.

Ce niveau est établi d'après la variation du rendement du fonds d'une année à l'autre. Il n'indique pas la volatilité future du fonds et peut changer avec le temps. Un fonds dont le niveau de risque est faible peut quand même perdre de l'argent.

Faible	Faible à moyen	Moyen	Moyen à élevé	Élevé
--------	----------------	-------	---------------	-------

Pour de plus amples renseignements au sujet du niveau de risque et des risques particuliers pouvant avoir une incidence sur le rendement du Fonds, voir la rubrique portant sur les risques dans le prospectus simplifié du Fonds.

### Aucune garantie

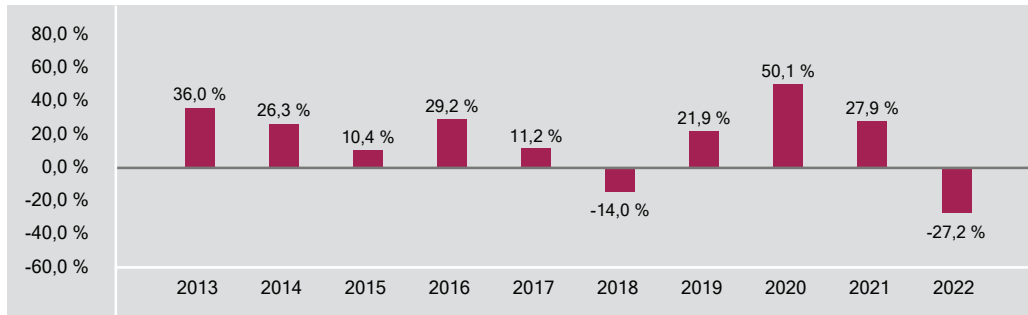
Comme la plupart des fonds, le fonds n'offre aucune garantie. Il est possible que vous ne puissiez pas récupérer l'argent que vous avez investi.

## Quel a été le rendement du fonds?

Cette section vous indique le rendement annuel des parts de catégorie O du fonds au cours des 10 dernières années civiles, après déduction des frais. Les frais réduisent le rendement du fonds.

### RENDEMENTS ANNUELS

Ce graphique indique le rendement des parts de catégorie O du fonds chacune des 10 dernières années civiles. La valeur du fonds a diminué pendant 2 de ces 10 années. Les rendements indiqués et leur variation annuelle peuvent vous aider à évaluer les risques antérieurs associés à ce fonds mais ils ne vous indiquent pas quel sera son rendement futur.



### MEILLEUR ET PIRE RENDEMENTS SUR 3 MOIS

Ce tableau indique le meilleur et le pire rendement des parts de catégorie O sur 3 mois au cours des 10 dernières années. Ces rendements pourraient augmenter ou diminuer. Tenez compte de la perte que vous seriez en mesure d'assumer sur une courte période.

	Rendement	3 mois terminés	Si vous aviez investi 1 000 \$ au début de cette période
<b>Meilleur rendement</b>	47,8 %	31 janvier 2021	vos placement augmenterait à 1 478 \$.
<b>Pire rendement</b>	-29,6 %	31 mars 2020	vos placement chuterait à 704 \$.

### RENDEMENT MOYEN

Une personne qui a investi 1 000 \$ dans les parts de catégorie O il y a 10,0 ans possède maintenant un placement de 3 895 \$, ce qui correspond à un rendement annuel composé de 14,6 %.

### À qui le fonds est-il destiné?

Le fonds convient aux épargnants qui cherchent à maximiser le potentiel de croissance à long-terme de leur capital. Les épargnants qui investissent dans ce fonds devraient avoir un horizon de placement à long terme et un degré de tolérance au risque moyen à élevé. Ce fonds ne convient pas aux personnes dont le degré de tolérance au risque est faible et dont l'horizon de placement est à court ou à moyen terme.

### Un mot sur la fiscalité

En règle générale, vous payez des impôts sur votre quote-part des bénéfices du fonds et sur les gains que vous réalisez lorsque vous encaissez votre placement. L'impôt payé dépend des règles fiscales et de votre taux d'imposition, et varie selon que le fonds est détenu ou non dans un régime enregistré, tel qu'un REER ou un CELI.

N'oubliez pas que si vous détenez votre Fonds dans un compte non enregistré, les distributions du Fonds sont incluses dans votre revenu imposable, qu'elles soient versées en espèces ou réinvesties.

## Combien cela coûte-t-il?

Les tableaux qui suivent présentent les frais que vous pourriez avoir à payer pour acheter, posséder et vendre des parts de catégorie O du fonds. Les frais (y compris les commissions) peuvent varier d'une catégorie et d'un fonds à l'autre. Des commissions élevées peuvent inciter les représentants à recommander un placement plutôt qu'un autre. Informez-vous sur les fonds et les placements plus économiques qui pourraient vous convenir.

### 1. FRAIS D'ACQUISITION

Il n'y a pas de frais d'acquisition pour les parts de catégorie O du fonds.

### 2. FRAIS DU FONDS

Vous ne payez pas ces frais directement. Ils ont cependant des conséquences pour vous, car ils réduisent le rendement du fonds. Les frais de gestion du fonds sont ceux que vous négociez avec Pender et ne dépasseront pas 2,45 %, compte non tenu des taxes. Au 31 décembre 2022, les frais de la catégorie O correspondaient à 0,13 % de la valeur de cette catégorie. Cela équivaut à 1,30 \$ pour chaque tranche de 1 000 \$ investie.

	<b>Taux annuel (en % de la valeur de la catégorie)</b>
<b>Ratio des frais de gestion (RFG)</b> Il s'agit du total des frais de gestion (qui comprennent, le cas échéant, la commission de suivi), et des frais d'exploitation du fonds.	Tous les frais sont payés directement par vous, reportezvous aux "Frais de gestion et frais d'administration".
<b>Ratio des frais d'opérations (RFO)</b> Il s'agit des frais d'opérations du fonds pour cette catégorie.	0,13 %
<b>Frais du fonds</b>	0,13 %

#### Renseignements sur la commission de suivi

Aucune commission de suivi ne s'applique aux parts de catégorie O du fonds.

### 3. AUTRES FRAIS

Il est possible que vous ayez à payer d'autres frais pour acheter, détenir, vendre ou échanger des parts du fonds.

<b>Frais</b>	<b>Ce que vous payez</b>
<b>Frais de négociation à court terme</b>	Vous pourriez avoir à déboursier jusqu'à 2,00 % de la valeur des parts vendues ou échangées dans les 30 jours suivant l'achat. Ces frais sont versés au fonds.
<b>Frais de substitution</b>	La société de votre représentant peut vous faire payer jusqu'à 2,00 % de la valeur des parts échangées contre des parts provenant d'une autre catégorie du fonds ou d'un autre fonds géré par Pender.
<b>Frais de gestion et frais d'administration</b>	Les frais de gestion et les frais d'administration du fonds sont ceux que vous négociez avec Pender et ne dépasseront pas 2,45 %, compte non tenu des taxes.

## Et si je change d'idée?

En vertu des lois sur les valeurs mobilières de certaines provinces et de certains territoires, vous avez le droit:

- de résoudre un contrat de souscription de parts d'un fonds dans les deux jours ouvrables suivant la réception du prospectus simplifié ou de l'aperçu du fonds; ou
- d'annuler votre souscription dans les 48 heures suivant la réception de sa confirmation.

Dans certains provinces et certains territoires, vous avez également le droit de demander la nullité d'une souscription ou de poursuivre en dommages-intérêts si le prospectus simplifié, la notice annuelle, l'aperçu du fonds ou les états financiers contiennent de l'information faussée ou trompeuse. Vous devez agir dans les délais prescrits par la loi sur les valeurs mobilières de votre province ou territoire.

Pour de plus amples renseignements, reportez-vous à la loi sur les valeurs mobilières de votre province ou territoire ou consultez un avocat.

## Renseignements

Pour obtenir un exemplaire du prospectus simplifié et d'autres documents d'information du fonds, communiquez avec Pender ou votre représentant. Ces documents et l'aperçu du fonds constituent les documents légaux du fonds, sur notre site Web, [www.penderfund.com](http://www.penderfund.com), ou sur le site Web de SEDAR à l'adresse [www.sedar.com](http://www.sedar.com).

Gestion de capital PenderFund Itée  
1066, rue Hastings Ouest, bureau 1830  
Vancouver (C.-B.) V6E 3X2  
Service à la clientèle sans frais: 1-866-377-4743  
Télé: 604-563-3199  
Courriel: [info@penderfund.com](mailto:info@penderfund.com)  
[www.penderfund.com](http://www.penderfund.com)

Pour en apprendre davantage sur les placements dans les fonds, consultez la brochure intitulée **Comprendre les organismes de placement collectif**, accessible sur le site Web des Autorités canadiennes en valeurs mobilières à l'adresse [www.autorites-valeurs-mobilieres.ca](http://www.autorites-valeurs-mobilieres.ca).

Le présent document renferme des renseignements essentiels sur le Fonds d'opportunités à petites capitalisations Pender que vous devriez connaître. Vous trouverez plus de détails dans le prospectus simplifié du fonds. Pour en obtenir un exemplaire, faites-en la demande à votre représentant ou communiquez avec Gestion de capital PenderFund Itée (Pender) en composant le 1-866-377-4743, ou en envoyant un courriel à [info@penderfund.com](mailto:info@penderfund.com), ou en consultant le site [www.penderfund.com](http://www.penderfund.com).

**Avant d'investir dans un fonds, évaluez s'il cadre avec vos autres investissements et respecte votre tolérance au risque.**

### Bref aperçu

<b>Code du fonds:</b>	PGF350	<b>Gestionnaire du fonds:</b>	Gestion de capital PenderFund Itée
<b>Date de création de la catégorie:</b>	30 avril 2017	<b>Gestionnaire(s) de portefeuille:</b>	David Barr, CFA, Gestion de capital PenderFund Itée
<b>Valeur totale du fonds au 30 avril 2023 :</b>	250,0 millions \$	<b>Distributions:</b>	Revenu net et gains en capital net annuellement. Automatiquement réinvesties dans des parts additionnelles ; en espèces sur demande.
<b>Ratio des frais de gestion (RFG):</b>	1,44 %	<b>Placement minimal:</b>	Placement initial 100 000 \$, Placements supplémentaires 100 \$

### Dans quoi le fonds investit-il?

Le fonds investit dans un portefeuille concentré d'entreprises bien gérées, qui occupent une position solide par rapport à la concurrence, mais qui sont sous-évaluées par le marché et offrent un potentiel d'appréciation du capital important. Ces entreprises peuvent être situées au Canada, aux États-Unis ou dans d'autres territoires étrangers avec une concentration principale sur les sociétés ayant une faible capitalisation boursière. Le fonds peut également investir dans des titres sans égard à la capitalisation boursière, au secteur ou à la région, notamment dans des actions étrangères lorsque l'occasion le justifie. Dans certaines situations, le fonds peut investir directement dans les sociétés, dans le cadre de placements privés ou d'appels publics à l'épargne, ou peut acquérir des actions émises antérieurement, soit par l'intermédiaire des installations d'une bourse de valeurs, d'un système de cotation ou d'un arrangement de gré à gré.

Les graphiques ci-dessous donnent un aperçu des placements détenus par le fonds au 30 avril 2023. Les placements changeront au fil du temps.

#### Dix principaux placements - (30 avril 2023)

1. Sylogist Ltd.	4,9 %
2. Copperleaf Technologies Inc.	4,5 %
3. WELL Health Technologies Corp.	4,3 %
4. Thinkific Labs Inc.	3,7 %
5. Tiny Ltd.	3,7 %
6. Blackline Safety Corp.	3,6 %
7. Spartan Delta Corp.	3,6 %
8. Altius Renewable Royalties Corp.	3,6 %
9. PAR Technology Corporation	3,5 %
10. Saturn Oil & Gas Inc.	3,3 %
<b>Pourcentage total des dix principaux placements</b>	<b>38,7 %</b>
<b>Nombre total de placements</b>	<b>54</b>

#### Répartition des placements - (30 avril 2023)

Technologies de l'information	37,7 %
Énergie	11,1 %
Produits de consommation discrétionnaire	9,4 %
Trésorerie	8,8 %
Produits industriels	8,7 %
Services publics	7,6 %
Soins de santé	7,3 %
Services financiers	4,0 %
Services de communication	3,1 %
Immobilier	2,1 %
Produits de consommation courante	0,2 %

### Quels sont les risques associés à ce fonds?

La valeur du Fonds peut augmenter ou diminuer. Vous pourriez perdre de l'argent.

Une façon d'évaluer les risques associés à un fonds est de regarder les variations de son rendement, ce qui s'appelle la « volatilité ».

En général, le rendement des fonds très volatils varie beaucoup. Ces fonds peuvent perdre de l'argent mais aussi avoir un rendement élevé. Le rendement des fonds peu volatils varie moins et est généralement plus faible. Ces fonds risquent moins de perdre de l'argent.

### Niveau de risque

Pender estime que la volatilité de la catégorie I de ce Fonds est moyen à élevé.

Ce niveau est établi d'après la variation du rendement du fonds d'une année à l'autre. Il n'indique pas la volatilité future du fonds et peut changer avec le temps. Un fonds dont le niveau de risque est faible peut quand même perdre de l'argent.

Faible	Faible à moyen	Moyen	Moyen à élevé	Élevé
--------	----------------	-------	---------------	-------

Pour de plus amples renseignements au sujet du niveau de risque et des risques particuliers pouvant avoir une incidence sur le rendement du Fonds, voir la rubrique portant sur les risques dans le prospectus simplifié du Fonds.

### Aucune garantie

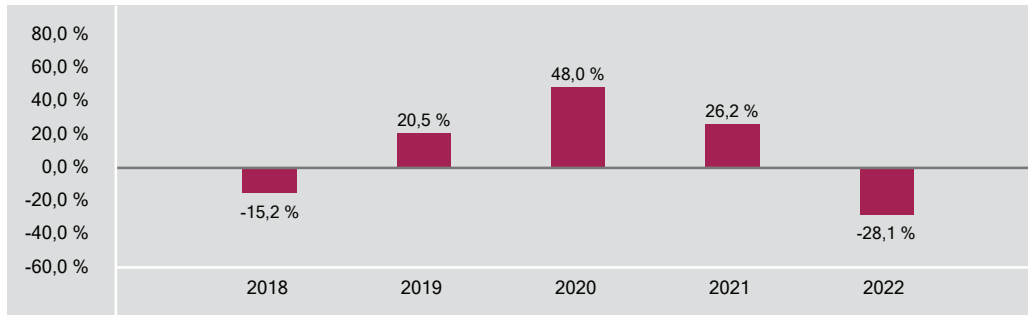
Comme la plupart des fonds, le fonds n'offre aucune garantie. Il est possible que vous ne puissiez pas récupérer l'argent que vous avez investi.

## Quel a été le rendement du fonds?

Cette section vous indique le rendement annuel des parts de catégorie I du fonds au cours des 5 dernières années civiles, après déduction des frais. Les frais réduisent le rendement du fonds.

### RENDEMENTS ANNUELS

Ce graphique indique le rendement des parts de catégorie I du fonds chacune des 5 dernières années civiles. La valeur du fonds a diminué pendant 2 de ces 5 années. Les rendements indiqués et leur variation annuelle peuvent vous aider à évaluer les risques antérieurs associés à ce fonds mais ils ne vous indiquent pas quel sera son rendement futur.



### MEILLEUR ET PIRE RENDEMENTS SUR 3 MOIS

Ce tableau indique le meilleur et le pire rendement des parts de catégorie I sur 3 mois au cours des 5 dernières années. Ces rendements pourraient augmenter ou diminuer. Tenez compte de la perte que vous seriez en mesure d'assumer sur une courte période.

	Rendement	3 mois terminés	Si vous aviez investi 1 000 \$ au début de cette période
<b>Meilleur rendement</b>	47,2 %	31 janvier 2021	votre placement augmenterait à 1 472 \$.
<b>Pire rendement</b>	-29,9 %	31 mars 2020	votre placement chuterait à 701 \$.

### RENDEMENT MOYEN

Une personne qui aurait investi 1 000 \$ dans des parts de catégorie I depuis la création posséderait maintenant un placement de 1 433 \$, ce qui correspond à un rendement annuel composé de 6,2 %.

### À qui le fonds est-il destiné?

Le fonds convient aux épargnants qui cherchent à maximiser le potentiel de croissance à long-terme de leur capital. Les épargnants qui investissent dans ce fonds devraient avoir un horizon de placement à long terme et un degré de tolérance au risque moyen à élevé. Ce fonds ne convient pas aux personnes dont le degré de tolérance au risque est faible et dont l'horizon de placement est à court ou à moyen terme.

### Un mot sur la fiscalité

En règle générale, vous payez des impôts sur votre quote-part des bénéfices du fonds et sur les gains que vous réalisez lorsque vous encaissez votre placement. L'impôt payé dépend des règles fiscales et de votre taux d'imposition, et varie selon que le fonds est détenu ou non dans un régime enregistré, tel qu'un REER ou un CELI.

N'oubliez pas que si vous détenez votre Fonds dans un compte non enregistré, les distributions du Fonds sont incluses dans votre revenu imposable, qu'elles soient versées en espèces ou réinvesties.

## Combien cela coûte-t-il?

Les tableaux qui suivent présentent les frais que vous pourriez avoir à payer pour acheter, posséder et vendre des parts de catégorie I du fonds. Les frais (y compris les commissions) peuvent varier d'une catégorie et d'un fonds à l'autre. Des commissions élevées peuvent inciter les représentants à recommander un placement plutôt qu'un autre. Informez-vous sur les fonds et les placements plus économiques qui pourraient vous convenir.

### 1. FRAIS D'ACQUISITION

Il n'y a pas de frais d'acquisition pour les parts de catégorie I du fonds.

### 2. FRAIS DU FONDS

Vous ne payez pas ces frais directement. Ils ont cependant des conséquences pour vous, car ils réduisent le rendement du Fonds. Au 31 décembre 2022, les frais de la catégorie I correspondaient à 1,57 % de la valeur de cette catégorie. Cela équivaut à 15,70 \$ pour chaque tranche de 1 000 \$ investie.

	<b>Taux annuel (en % de la valeur de la catégorie)</b>
<b>Ratio des frais de gestion (RFG)</b> Il s'agit du total des frais de gestion (qui comprennent, le cas échéant, la commission de suivi), et des frais d'exploitation du fonds.	1,44 %
<b>Ratio des frais d'opérations (RFO)</b> Il s'agit des frais d'opérations du fonds pour cette catégorie.	0,13 %
<b>Frais du fonds</b>	1,57 %

#### Renseignements sur la commission de suivi

Aucune commission de suivi ne s'applique aux parts de catégorie I du fonds.

### 3. AUTRES FRAIS

Il est possible que vous ayez à payer d'autres frais pour acheter, détenir, vendre ou échanger des parts du fonds.

<b>Frais</b>	<b>Ce que vous payez</b>
<b>Frais de négociation à court terme</b>	Vous pourriez avoir à déboursier jusqu'à 2,00 % de la valeur des parts vendues ou échangées dans les 30 jours suivant l'achat. Ces frais sont versés au fonds.
<b>Frais de substitution</b>	La société de votre représentant peut vous faire payer jusqu'à 2,00 % de la valeur des parts échangées contre des parts provenant d'une autre catégorie du fonds ou d'un autre fonds géré par Pender.
<b>Frais relatifs à un compte avec commission</b>	Vous pourriez avoir à déboursier des frais relatifs à un compte avec commission, lesquels sont négociés entre vous et votre représentant et payés directement à la société de votre représentant. Les investisseurs qui achètent des parts provenant de cette catégorie du fonds participent généralement à un programme de services à la commission admissible auprès de la société de leur représentant.

## Et si je change d'idée?

En vertu des lois sur les valeurs mobilières de certaines provinces et de certains territoires, vous avez le droit:

- de résoudre un contrat de souscription de parts d'un fonds dans les deux jours ouvrables suivant la réception du prospectus simplifié ou de l'aperçu du fonds; ou
- d'annuler votre souscription dans les 48 heures suivant la réception de sa confirmation.

Dans certains provinces et certains territoires, vous avez également le droit de demander la nullité d'une souscription ou de poursuivre en dommages-intérêts si le prospectus simplifié, la notice annuelle, l'aperçu du fonds ou les états financiers contiennent de l'information fautive ou trompeuse. Vous devez agir dans les délais prescrits par la loi sur les valeurs mobilières de votre province ou territoire.

Pour de plus amples renseignements, reportez-vous à la loi sur les valeurs mobilières de votre province ou territoire ou consultez un avocat.

## Renseignements

Pour obtenir un exemplaire du prospectus simplifié et d'autres documents d'information du fonds, communiquez avec Pender ou votre représentant. Ces documents et l'aperçu du fonds constituent les documents légaux du fonds, sur notre site Web, [www.penderfund.com](http://www.penderfund.com), ou sur le site Web de SEDAR à l'adresse [www.sedar.com](http://www.sedar.com).

Gestion de capital PenderFund Itée  
1066, rue Hastings Ouest, bureau 1830  
Vancouver (C.-B.) V6E 3X2  
Service à la clientèle sans frais: 1-866-377-4743  
Télé: 604-563-3199  
Courriel: [info@penderfund.com](mailto:info@penderfund.com)  
[www.penderfund.com](http://www.penderfund.com)

Pour en apprendre davantage sur les placements dans les fonds, consultez la brochure intitulée **Comprendre les organismes de placement collectif**, accessible sur le site Web des Autorités canadiennes en valeurs mobilières à l'adresse [www.autorites-valeurs-mobilieres.ca](http://www.autorites-valeurs-mobilieres.ca).



Le présent document renferme des renseignements essentiels sur le Fonds d'opportunités à petites capitalisations Pender que vous devriez connaître. Vous trouverez plus de détails dans le prospectus simplifié du fonds. Pour en obtenir un exemplaire, faites-en la demande à votre représentant ou communiquez avec Gestion de capital PenderFund Itée (Pender) en composant le 1-866-377-4743, ou en envoyant un courriel à [info@penderfund.com](mailto:info@penderfund.com), ou en consultant le site [www.penderfund.com](http://www.penderfund.com).

**Avant d'investir dans un fonds, évaluez s'il cadre avec vos autres investissements et respecte votre tolérance au risque.**

### Bref aperçu

<b>Code du fonds:</b>	PGF370	<b>Gestionnaire du fonds:</b>	Gestion de capital PenderFund Itée
<b>Date de création de la catégorie:</b>	30 avril 2017	<b>Gestionnaire(s) de portefeuille:</b>	David Barr, CFA, Gestion de capital PenderFund Itée
<b>Valeur totale du fonds au 30 avril 2023 :</b>	250,0 millions \$	<b>Distributions:</b>	Revenu net et gains en capital net annuellement. Automatiquement réinvesties dans des parts additionnelles ; en espèces sur demande.
<b>Ratio des frais de gestion (RFG):</b>	1,08 %	<b>Placement minimal:</b>	Placement initial 5 000 000 \$, Placements supplémentaires 100 \$

### Dans quoi le fonds investit-il?

Le fonds investit dans un portefeuille concentré d'entreprises bien gérées, qui occupent une position solide par rapport à la concurrence, mais qui sont sous-évaluées par le marché et offrent un potentiel d'appréciation du capital important. Ces entreprises peuvent être situées au Canada, aux États-Unis ou dans d'autres territoires étrangers avec une concentration principale sur les sociétés ayant une faible capitalisation boursière. Le fonds peut également investir dans des titres sans égard à la capitalisation boursière, au secteur ou à la région, notamment dans des actions étrangères lorsque l'occasion le justifie. Dans certaines situations, le fonds peut investir directement dans les sociétés, dans le cadre de placements privés ou d'appels publics à l'épargne, ou peut acquérir des actions émises antérieurement, soit par l'intermédiaire des installations d'une bourse de valeurs, d'un système de cotation ou d'un arrangement de gré à gré.

Les graphiques ci-dessous donnent un aperçu des placements détenus par le fonds au 30 avril 2023. Les placements changeront au fil du temps.

#### Dix principaux placements - (30 avril 2023)

1. Sylogist Ltd.	4,9 %
2. Copperleaf Technologies Inc.	4,5 %
3. WELL Health Technologies Corp.	4,3 %
4. Thinkific Labs Inc.	3,7 %
5. Tiny Ltd.	3,7 %
6. Blackline Safety Corp.	3,6 %
7. Spartan Delta Corp.	3,6 %
8. Altius Renewable Royalties Corp.	3,6 %
9. PAR Technology Corporation	3,5 %
10. Saturn Oil & Gas Inc.	3,3 %
<b>Pourcentage total des dix principaux placements</b>	<b>38,7 %</b>
<b>Nombre total de placements</b>	<b>54</b>

#### Répartition des placements - (30 avril 2023)

Technologies de l'information	37,7 %
Énergie	11,1 %
Produits de consommation discrétionnaire	9,4 %
Trésorerie	8,8 %
Produits industriels	8,7 %
Services publics	7,6 %
Soins de santé	7,3 %
Services financiers	4,0 %
Services de communication	3,1 %
Immobilier	2,1 %
Produits de consommation courante	0,2 %

### Quels sont les risques associés à ce fonds?

La valeur du Fonds peut augmenter ou diminuer. Vous pourriez perdre de l'argent.

Une façon d'évaluer les risques associés à un fonds est de regarder les variations de son rendement, ce qui s'appelle la « volatilité ».

En général, le rendement des fonds très volatils varie beaucoup. Ces fonds peuvent perdre de l'argent mais aussi avoir un rendement élevé. Le rendement des fonds peu volatils varie moins et est généralement plus faible. Ces fonds risquent moins de perdre de l'argent.

### Niveau de risque

Pender estime que la volatilité de la catégorie N de ce Fonds est moyen à élevé.

Ce niveau est établi d'après la variation du rendement du fonds d'une année à l'autre. Il n'indique pas la volatilité future du fonds et peut changer avec le temps. Un fonds dont le niveau de risque est faible peut quand même perdre de l'argent.

Faible	Faible à moyen	Moyen	Moyen à élevé	Élevé
--------	----------------	-------	---------------	-------

Pour de plus amples renseignements au sujet du niveau de risque et des risques particuliers pouvant avoir une incidence sur le rendement du Fonds, voir la rubrique portant sur les risques dans le prospectus simplifié du Fonds.

### Aucune garantie

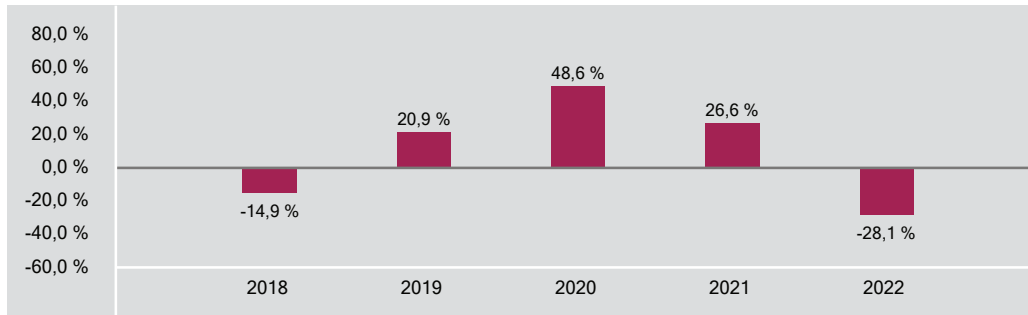
Comme la plupart des fonds, le fonds n'offre aucune garantie. Il est possible que vous ne puissiez pas récupérer l'argent que vous avez investi.

## Quel a été le rendement du fonds?

Cette section vous indique le rendement annuel des parts de catégorie N du fonds au cours des 5 dernières années civiles, après déduction des frais. Les frais réduisent le rendement du fonds.

### RENDEMENTS ANNUELS

Ce graphique indique le rendement des parts de catégorie N du fonds chacune des 5 dernières années civiles. La valeur du fonds a diminué pendant 2 de ces 5 années. Les rendements indiqués et leur variation annuelle peuvent vous aider à évaluer les risques antérieurs associés à ce fonds mais ils ne vous indiquent pas quel sera son rendement futur.



### MEILLEUR ET PIRE RENDEMENTS SUR 3 MOIS

Ce tableau indique le meilleur et le pire rendement des parts de catégorie N sur 3 mois au cours des 5 dernières années. Ces rendements pourraient augmenter ou diminuer. Tenez compte de la perte que vous seriez en mesure d'assumer sur une courte période.

	Rendement	3 mois terminés	Si vous aviez investi 1 000 \$ au début de cette période
<b>Meilleur rendement</b>	47,4 %	31 janvier 2021	vos placement augmenterait à 1 474 \$.
<b>Pire rendement</b>	-29,8 %	31 mars 2020	vos placement chuterait à 702 \$.

### RENDEMENT MOYEN

Une personne qui aurait investi 1 000 \$ dans des parts de catégorie N depuis la création posséderait maintenant un placement de 1 458 \$, ce qui correspond à un rendement annuel composé de 6,5 %.

### À qui le fonds est-il destiné?

Le fonds convient aux épargnants qui cherchent à maximiser le potentiel de croissance à long-terme de leur capital. Les épargnants qui investissent dans ce fonds devraient avoir un horizon de placement à long terme et un degré de tolérance au risque moyen à élevé. Ce fonds ne convient pas aux personnes dont le degré de tolérance au risque est faible et dont l'horizon de placement est à court ou à moyen terme.

### Un mot sur la fiscalité

En règle générale, vous payez des impôts sur votre quote-part des bénéfices du fonds et sur les gains que vous réalisez lorsque vous encaissez votre placement. L'impôt payé dépend des règles fiscales et de votre taux d'imposition, et varie selon que le fonds est détenu ou non dans un régime enregistré, tel qu'un REER ou un CELI.

N'oubliez pas que si vous détenez votre Fonds dans un compte non enregistré, les distributions du Fonds sont incluses dans votre revenu imposable, qu'elles soient versées en espèces ou réinvesties.

## Combien cela coûte-t-il?

Les tableaux qui suivent présentent les frais que vous pourriez avoir à payer pour acheter, posséder et vendre des parts de catégorie N du fonds. Les frais (y compris les commissions) peuvent varier d'une catégorie et d'un fonds à l'autre. Des commissions élevées peuvent inciter les représentants à recommander un placement plutôt qu'un autre. Informez-vous sur les fonds et les placements plus économiques qui pourraient vous convenir.

### 1. FRAIS D'ACQUISITION

Il n'y a pas de frais d'acquisition pour les parts de catégorie N du fonds.

### 2. FRAIS DU FONDS

Vous ne payez pas ces frais directement. Ils ont cependant des conséquences pour vous, car ils réduisent le rendement du Fonds. Au 31 décembre 2022, les frais de la catégorie N correspondaient à 1,21 % de la valeur de cette catégorie. Cela équivaut à 12,10 \$ pour chaque tranche de 1 000 \$ investie.

	<b>Taux annuel (en % de la valeur de la catégorie)</b>
<b>Ratio des frais de gestion (RFG)</b>	1,08 %
Il s'agit du total des frais de gestion (qui comprennent, le cas échéant, la commission de suivi), et des frais d'exploitation du fonds.	
<b>Ratio des frais d'opérations (RFO)</b>	0,13 %
Il s'agit des frais d'opérations du fonds pour cette catégorie.	
<b>Frais du fonds</b>	1,21 %

#### Renseignements sur la commission de suivi

Aucune commission de suivi ne s'applique aux parts de catégorie N du fonds.

### 3. AUTRES FRAIS

Il est possible que vous ayez à payer d'autres frais pour acheter, détenir, vendre ou échanger des parts du fonds.

Frais	Ce que vous payez
<b>Frais de négociation à court terme</b>	Vous pourriez avoir à déboursier jusqu'à 2,00 % de la valeur des parts vendues ou échangées dans les 30 jours suivant l'achat. Ces frais sont versés au fonds.
<b>Frais de substitution</b>	La société de votre représentant peut vous faire payer jusqu'à 2,00 % de la valeur des parts échangées contre des parts provenant d'une autre catégorie du fonds ou d'un autre fonds géré par Pender.

## Et si je change d'idée?

En vertu des lois sur les valeurs mobilières de certaines provinces et de certains territoires, vous avez le droit:

- de résoudre un contrat de souscription de parts d'un fonds dans les deux jours ouvrables suivant la réception du prospectus simplifié ou de l'aperçu du fonds; ou
- d'annuler votre souscription dans les 48 heures suivant la réception de sa confirmation.

Dans certains provinces et certains territoires, vous avez également le droit de demander la nullité d'une souscription ou de poursuivre en dommages-intérêts si le prospectus simplifié, la notice annuelle, l'aperçu du fonds ou les états financiers contiennent de l'information fautive ou trompeuse. Vous devez agir dans les délais prescrits par la loi sur les valeurs mobilières de votre province ou territoire.

Pour de plus amples renseignements, reportez-vous à la loi sur les valeurs mobilières de votre province ou territoire ou consultez un avocat.

## Renseignements

Pour obtenir un exemplaire du prospectus simplifié et d'autres documents d'information du fonds, communiquez avec Pender ou votre représentant. Ces documents et l'aperçu du fonds constituent les documents légaux du fonds, sur notre site Web, [www.penderfund.com](http://www.penderfund.com), ou sur le site Web de SEDAR à l'adresse [www.sedar.com](http://www.sedar.com).

Gestion de capital PenderFund Itée  
1066, rue Hastings Ouest, bureau 1830  
Vancouver (C.-B.) V6E 3X2  
Service à la clientèle sans frais: 1-866-377-4743  
Télé: 604-563-3199  
Courriel: [info@penderfund.com](mailto:info@penderfund.com)  
[www.penderfund.com](http://www.penderfund.com)

Pour en apprendre davantage sur les placements dans les fonds, consultez la brochure intitulée **Comprendre les organismes de placement collectif**, accessible sur le site Web des Autorités canadiennes en valeurs mobilières à l'adresse [www.autorites-valeurs-mobilieres.ca](http://www.autorites-valeurs-mobilieres.ca).

Le présent document renferme des renseignements essentiels sur le Fonds d'opportunités à petites capitalisations Pender que vous devriez connaître. Vous trouverez plus de détails dans le prospectus simplifié du fonds. Pour en obtenir un exemplaire, faites-en la demande à votre représentant ou communiquez avec Gestion de capital PenderFund Itée (Pender) en composant le 1-866-377-4743, ou en envoyant un courriel à [info@penderfund.com](mailto:info@penderfund.com), ou en consultant le site [www.penderfund.com](http://www.penderfund.com).

**Avant d'investir dans un fonds, évaluez s'il cadre avec vos autres investissements et respecte votre tolérance au risque.**

### Bref aperçu

<b>Code du fonds:</b>	PGF372	<b>Gestionnaire du fonds:</b>	Gestion de capital PenderFund Itée
<b>Date de création de la catégorie:</b>	25 juin 2021	<b>Gestionnaire(s) de portefeuille:</b>	David Barr, CFA, Gestion de capital PenderFund Itée
<b>Valeur totale du fonds au 30 avril 2023 :</b>	250,0 millions \$	<b>Distributions:</b>	Revenu net et gains en capital net annuellement. Automatiquement réinvesties dans des parts additionnelles ; en espèces sur demande.
<b>Ratio des frais de gestion (RFG):</b>	1,00 %	<b>Placement minimal:</b>	Placement initial 5 000 000 \$, Placements supplémentaires 100 \$

### Dans quoi le fonds investit-il?

Le fonds investit dans un portefeuille concentré d'entreprises bien gérées, qui occupent une position solide par rapport à la concurrence, mais qui sont sous-évaluées par le marché et offrent un potentiel d'appréciation du capital important. Ces entreprises peuvent être situées au Canada, aux États-Unis ou dans d'autres territoires étrangers avec une concentration principale sur les sociétés ayant une faible capitalisation boursière. Le fonds peut également investir dans des titres sans égard à la capitalisation boursière, au secteur ou à la région, notamment dans des actions étrangères lorsque l'occasion le justifie. Dans certaines situations, le fonds peut investir directement dans les sociétés, dans le cadre de placements privés ou d'appels publics à l'épargne, ou peut acquérir des actions émises antérieurement, soit par l'intermédiaire des installations d'une bourse de valeurs, d'un système de cotation ou d'un arrangement de gré à gré.

Les graphiques ci-dessous donnent un aperçu des placements détenus par le fonds au 30 avril 2023. Les placements changeront au fil du temps.

#### Dix principaux placements - (30 avril 2023)

1. Sylogist Ltd.	4,9 %
2. Copperleaf Technologies Inc.	4,5 %
3. WELL Health Technologies Corp.	4,3 %
4. Thinkific Labs Inc.	3,7 %
5. Tiny Ltd.	3,7 %
6. Blackline Safety Corp.	3,6 %
7. Spartan Delta Corp.	3,6 %
8. Altius Renewable Royalties Corp.	3,6 %
9. PAR Technology Corporation	3,5 %
10. Saturn Oil & Gas Inc.	3,3 %
<b>Pourcentage total des dix principaux placements</b>	<b>38,7 %</b>
<b>Nombre total de placements</b>	<b>54</b>

#### Répartition des placements - (30 avril 2023)

Technologies de l'information	37,7 %
Énergie	11,1 %
Produits de consommation discrétionnaire	9,4 %
Trésorerie	8,8 %
Produits industriels	8,7 %
Services publics	7,6 %
Soins de santé	7,3 %
Services financiers	4,0 %
Services de communication	3,1 %
Immobilier	2,1 %
Produits de consommation courante	0,2 %

### Quels sont les risques associés à ce fonds?

La valeur du Fonds peut augmenter ou diminuer. Vous pourriez perdre de l'argent.

Une façon d'évaluer les risques associés à un fonds est de regarder les variations de son rendement, ce qui s'appelle la « volatilité ».

En général, le rendement des fonds très volatils varie beaucoup. Ces fonds peuvent perdre de l'argent mais aussi avoir un rendement élevé. Le rendement des fonds peu volatils varie moins et est généralement plus faible. Ces fonds risquent moins de perdre de l'argent.

### Niveau de risque

Pender estime que la volatilité de la catégorie M de ce Fonds est moyen à élevé.

Ce niveau est établi d'après la variation du rendement du fonds d'une année à l'autre. Il n'indique pas la volatilité future du fonds et peut changer avec le temps. Un fonds dont le niveau de risque est faible peut quand même perdre de l'argent.

Faible	Faible à moyen	Moyen	Moyen à élevé	Élevé
--------	----------------	-------	---------------	-------

Pour de plus amples renseignements au sujet du niveau de risque et des risques particuliers pouvant avoir une incidence sur le rendement du Fonds, voir la rubrique portant sur les risques dans le prospectus simplifié du Fonds.

### Aucune garantie

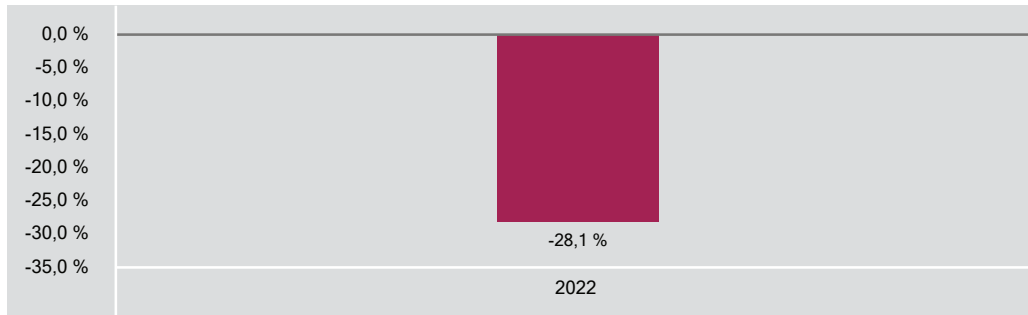
Comme la plupart des fonds, le fonds n'offre aucune garantie. Il est possible que vous ne puissiez pas récupérer l'argent que vous avez investi.

## Quel a été le rendement du fonds?

Cette section vous indique le rendement annuel des parts de catégorie M au cours de la dernière année. Les frais du fonds ont été déduits du rendement exprimé. Les frais réduisent le rendement du fonds.

### RENDEMENTS ANNUELS

Ce graphique présente le rendement de la catégorie M parts durant la dernière année. La catégorie a enregistré une baisse de valeur au cours de la dernière année. Les rendements indiqués et leur variation annuelle peuvent vous aider à évaluer les risques antérieurs associés à ce fonds mais ils ne vous indiquent pas quel sera son rendement futur.



### MEILLEUR ET PIRE RENDEMENTS SUR 3 MOIS

Ce tableau indique le meilleur et le pire rendement des parts de catégorie M sur 3 mois au cours de la dernière année. Ces rendements pourraient augmenter ou diminuer. Tenez compte de la perte que vous seriez en mesure d'assumer sur une courte période.

	Rendement	3 mois terminés	Si vous aviez investi 1 000 \$ au début de cette période
<b>Meilleur rendement</b>	13,5 %	31 janvier 2023	vos placement augmenterait à 1 135 \$.
<b>Pire rendement</b>	-13,7 %	31 juillet 2022	vos placement chuterait à 863 \$.

### RENDEMENT MOYEN

Une personne qui a investi 1 000 \$ dans la catégorie M parts il y a un an possède maintenant un placement de 742 \$, ce qui correspond à un rendement annuel composé de -14,9 %.

### À qui le fonds est-il destiné?

Le fonds convient aux épargnants qui cherchent à maximiser le potentiel de croissance à long-terme de leur capital. Les épargnants qui investissent dans ce fonds devraient avoir un horizon de placement à long terme et un degré de tolérance au risque moyen à élevé. Ce fonds ne convient pas aux personnes dont le degré de tolérance au risque est faible et dont l'horizon de placement est à court ou à moyen terme.

### Un mot sur la fiscalité

En règle générale, vous payez des impôts sur votre quote-part des bénéfices du fonds et sur les gains que vous réalisez lorsque vous encaissez votre placement. L'impôt payé dépend des règles fiscales et de votre taux d'imposition, et varie selon que le fonds est détenu ou non dans un régime enregistré, tel qu'un REER ou un CELI.

N'oubliez pas que si vous détenez votre Fonds dans un compte non enregistré, les distributions du Fonds sont incluses dans votre revenu imposable, qu'elles soient versées en espèces ou réinvesties.

## Combien cela coûte-t-il?

Les tableaux qui suivent présentent les frais que vous pourriez avoir à payer pour acheter, posséder et vendre des parts de catégorie M du fonds. Les frais (y compris les commissions) peuvent varier d'une catégorie et d'un fonds à l'autre. Des commissions élevées peuvent inciter les représentants à recommander un placement plutôt qu'un autre. Informez-vous sur les fonds et les placements plus économiques qui pourraient vous convenir.

### 1. FRAIS D'ACQUISITION

Il n'y a pas de frais d'acquisition pour les parts de catégorie M du fonds.

### 2. FRAIS DU FONDS

Vous ne payez pas ces frais directement. Ils vous touchent, car ils réduisent les rendements du Fonds. Le Fonds versera au gestionnaire des honoraires liés au rendement des parts de la catégorie M parts correspondant à 20 % de l'excédent du rendement par part la de catégorie M parts par rapport au rendement de l'indice repère du Fonds, pour la période depuis le dernier versement des honoraires liés au rendement, jusqu'à concurrence d'un seuil pré établi. L'indice repère du Fonds est l'indice composé S&P/TSX (ou les indices qui le remplace, le cas échéant). Les honoraires liés au rendement sont calculés sur une base hebdomadaire selon la méthode décrite dans le Prospectus simplifié et ils sont versés annuellement. Au 31 décembre 2022, les frais de la catégorie M correspondaient à 1,13 % de la valeur de cette catégorie. Cela équivaut à 11,30 \$ pour chaque tranche de 1 000 \$ investie.

	<b>Taux annuel (en % de la valeur de la catégorie)</b>
<b>Ratio des frais de gestion (RFG)</b>	1,00 %
Il s'agit du total des frais de gestion (qui comprennent, le cas échéant, la commission de suivi), des honoraires liés au rendement et des frais d'exploitation du fonds.	
<b>Ratio des frais d'opérations (RFO)</b>	0,13 %
Il s'agit des frais d'opérations du fonds pour cette catégorie.	
<b>Frais du fonds</b>	1,13 %

Le gestionnaire touche à l'égard des parts de catégorie M des honoraires liés au rendement annuels correspondant à 20 % de l'excédent du rendement total de la catégorie sur l'indice de référence du Fonds, soit l'indice composé S&P/TSX, sous réserve d'un seuil d'application des honoraires liés au rendement relatif.

#### Renseignements sur la commission de suivi

Aucune commission de suivi ne s'applique aux parts de catégorie M du fonds.

### 3. AUTRES FRAIS

Il est possible que vous ayez à payer d'autres frais pour acheter, détenir, vendre ou échanger des parts du fonds.

<b>Frais</b>	<b>Ce que vous payez</b>
<b>Frais de négociation à court terme</b>	Vous pourriez avoir à déboursier jusqu'à 2,00 % de la valeur des parts vendues ou échangées dans les 30 jours suivant l'achat. Ces frais sont versés au fonds.
<b>Frais de substitution</b>	La société de votre représentant peut vous faire payer jusqu'à 2,00 % de la valeur des parts échangées contre des parts provenant d'une autre catégorie du fonds ou d'un autre fonds géré par Pender.



## Et si je change d'idée?

En vertu des lois sur les valeurs mobilières de certaines provinces et de certains territoires, vous avez le droit:

- de résoudre un contrat de souscription de parts d'un fonds dans les deux jours ouvrables suivant la réception du prospectus simplifié ou de l'aperçu du fonds; ou
- d'annuler votre souscription dans les 48 heures suivant la réception de sa confirmation.

Dans certains provinces et certains territoires, vous avez également le droit de demander la nullité d'une souscription ou de poursuivre en dommages-intérêts si le prospectus simplifié, la notice annuelle, l'aperçu du fonds ou les états financiers contiennent de l'information faussée ou trompeuse. Vous devez agir dans les délais prescrits par la loi sur les valeurs mobilières de votre province ou territoire.

Pour de plus amples renseignements, reportez-vous à la loi sur les valeurs mobilières de votre province ou territoire ou consultez un avocat.

## Renseignements

Pour obtenir un exemplaire du prospectus simplifié et d'autres documents d'information du fonds, communiquez avec Pender ou votre représentant. Ces documents et l'aperçu du fonds constituent les documents légaux du fonds, sur notre site Web, [www.penderfund.com](http://www.penderfund.com), ou sur le site Web de SEDAR à l'adresse [www.sedar.com](http://www.sedar.com).

Gestion de capital PenderFund Itée  
1066, rue Hastings Ouest, bureau 1830  
Vancouver (C.-B.) V6E 3X2  
Service à la clientèle sans frais: 1-866-377-4743  
Télé: 604-563-3199  
Courriel: [info@penderfund.com](mailto:info@penderfund.com)  
[www.penderfund.com](http://www.penderfund.com)

Pour en apprendre davantage sur les placements dans les fonds, consultez la brochure intitulée **Comprendre les organismes de placement collectif**, accessible sur le site Web des Autorités canadiennes en valeurs mobilières à l'adresse [www.autorites-valeurs-mobilieres.ca](http://www.autorites-valeurs-mobilieres.ca).

Le présent document renferme des renseignements essentiels sur le Fonds d'opportunités à petites capitalisations Pender que vous devriez connaître. Vous trouverez plus de détails dans le prospectus simplifié du fonds. Pour en obtenir un exemplaire, faites-en la demande à votre représentant ou communiquez avec Gestion de capital PenderFund Itée (Pender) en composant le 1-866-377-4743, ou en envoyant un courriel à [info@penderfund.com](mailto:info@penderfund.com), ou en consultant le site [www.penderfund.com](http://www.penderfund.com).

**Avant d'investir dans un fonds, évaluez s'il cadre avec vos autres investissements et respecte votre tolérance au risque.**

#### Bref aperçu

<b>Code du fonds:</b>	PGF380	<b>Gestionnaire du fonds:</b>	Gestion de capital PenderFund Itée
<b>Date de création de la catégorie:</b>	25 juin 2018	<b>Gestionnaire(s) de portefeuille:</b>	David Barr, CFA, Gestion de capital PenderFund Itée
<b>Valeur totale du fonds au 30 avril 2023 :</b>	250,0 millions \$	<b>Distributions:</b>	Revenu net et gains en capital net annuellement. Automatiquement réinvesties dans des parts additionnelles ; en espèces sur demande.
<b>Ratio des frais de gestion (RFG):</b>	2,63 %	<b>Placement minimal:</b>	Placement initial 5 000 \$, Placements supplémentaires 100 \$

#### Dans quoi le fonds investit-il?

Le fonds investit dans un portefeuille concentré d'entreprises bien gérées, qui occupent une position solide par rapport à la concurrence, mais qui sont sous-évaluées par le marché et offrent un potentiel d'appréciation du capital important. Ces entreprises peuvent être situées au Canada, aux États-Unis ou dans d'autres territoires étrangers avec une concentration principale sur les sociétés ayant une faible capitalisation boursière. Le fonds peut également investir dans des titres sans égard à la capitalisation boursière, au secteur ou à la région, notamment dans des actions étrangères lorsque l'occasion le justifie. Dans certaines situations, le fonds peut investir directement dans les sociétés, dans le cadre de placements privés ou d'appels publics à l'épargne, ou peut acquérir des actions émises antérieurement, soit par l'intermédiaire des installations d'une bourse de valeurs, d'un système de cotation ou d'un arrangement de gré à gré.

Les graphiques ci-dessous donnent un aperçu des placements détenus par le fonds au 30 avril 2023. Les placements changeront au fil du temps.

#### Dix principaux placements - (30 avril 2023)

1. Sylogist Ltd.	4,9 %
2. Copperleaf Technologies Inc.	4,5 %
3. WELL Health Technologies Corp.	4,3 %
4. Thinkific Labs Inc.	3,7 %
5. Tiny Ltd.	3,7 %
6. Blackline Safety Corp.	3,6 %
7. Spartan Delta Corp.	3,6 %
8. Altius Renewable Royalties Corp.	3,6 %
9. PAR Technology Corporation	3,5 %
10. Saturn Oil & Gas Inc.	3,3 %
<b>Pourcentage total des dix principaux placements</b>	<b>38,7 %</b>
<b>Nombre total de placements</b>	<b>54</b>

#### Répartition des placements - (30 avril 2023)

Technologies de l'information	37,7 %
Énergie	11,1 %
Produits de consommation discrétionnaire	9,4 %
Trésorerie	8,8 %
Produits industriels	8,7 %
Services publics	7,6 %
Soins de santé	7,3 %
Services financiers	4,0 %
Services de communication	3,1 %
Immobilier	2,1 %
Produits de consommation courante	0,2 %

### Quels sont les risques associés à ce fonds?

La valeur du Fonds peut augmenter ou diminuer. Vous pourriez perdre de l'argent.

Une façon d'évaluer les risques associés à un fonds est de regarder les variations de son rendement, ce qui s'appelle la « volatilité ».

En général, le rendement des fonds très volatils varie beaucoup. Ces fonds peuvent perdre de l'argent mais aussi avoir un rendement élevé. Le rendement des fonds peu volatils varie moins et est généralement plus faible. Ces fonds risquent moins de perdre de l'argent.

### Niveau de risque

Pender estime que la volatilité de la catégorie B de ce Fonds est moyen à élevé.

Ce niveau est établi d'après la variation du rendement du fonds d'une année à l'autre. Il n'indique pas la volatilité future du fonds et peut changer avec le temps. Un fonds dont le niveau de risque est faible peut quand même perdre de l'argent.

Faible	Faible à moyen	Moyen	Moyen à élevé	Élevé
--------	----------------	-------	---------------	-------

Pour de plus amples renseignements au sujet du niveau de risque et des risques particuliers pouvant avoir une incidence sur le rendement du Fonds, voir la rubrique portant sur les risques dans le prospectus simplifié du Fonds.

### Aucune garantie

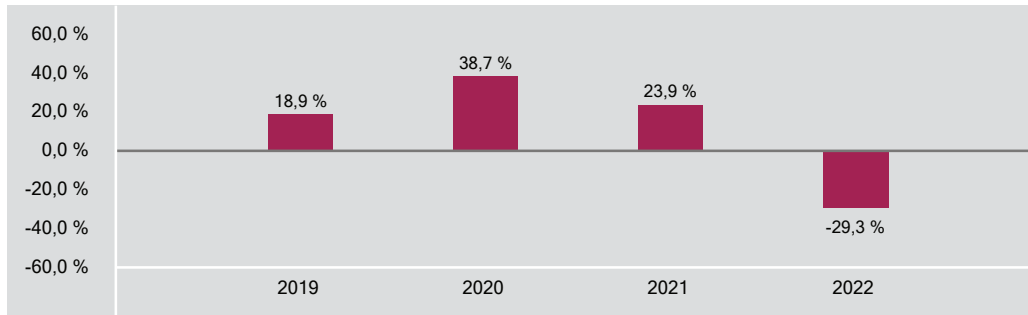
Comme la plupart des fonds, le fonds n'offre aucune garantie. Il est possible que vous ne puissiez pas récupérer l'argent que vous avez investi.

## Quel a été le rendement du fonds?

Cette section vous indique le rendement annuel des parts de catégorie B du fonds au cours des 4 dernières années civiles, après déduction des frais. Les frais réduisent le rendement du fonds.

### RENDEMENTS ANNUELS

Ce graphique indique le rendement des parts de catégorie B du fonds chacune des 4 dernières années civiles. La valeur du fonds a diminué pendant 1 de ces 4 années. Les rendements indiqués et leur variation annuelle peuvent vous aider à évaluer les risques antérieurs associés à ce fonds mais ils ne vous indiquent pas quel sera son rendement futur.



### MEILLEUR ET PIRE RENDEMENTS SUR 3 MOIS

Ce tableau indique le meilleur et le pire rendement des parts de catégorie B sur 3 mois au cours des 4 dernières années. Ces rendements pourraient augmenter ou diminuer. Tenez compte de la perte que vous seriez en mesure d'assumer sur une courte période.

	Rendement	3 mois terminés	Si vous aviez investi 1 000 \$ au début de cette période
<b>Meilleur rendement</b>	38,4 %	31 janvier 2021	vos placement augmenterait à 1 384 \$.
<b>Pire rendement</b>	-30,1 %	31 mars 2020	vos placement chuterait à 699 \$.

### RENDEMENT MOYEN

Une personne qui aurait investi 1 000 \$ dans des parts de catégorie B depuis la création posséderait maintenant un placement de 1 264 \$, ce qui correspond à un rendement annuel composé de 5,0 %.

### À qui le fonds est-il destiné?

Le fonds convient aux épargnants qui cherchent à maximiser le potentiel de croissance à long-terme de leur capital. Les épargnants qui investissent dans ce fonds devraient avoir un horizon de placement à long terme et un degré de tolérance au risque moyen à élevé. Ce fonds ne convient pas aux personnes dont le degré de tolérance au risque est faible et dont l'horizon de placement est à court ou à moyen terme.

### Un mot sur la fiscalité

En règle générale, vous payez des impôts sur votre quote-part des bénéfices du fonds et sur les gains que vous réalisez lorsque vous encaissez votre placement. L'impôt payé dépend des règles fiscales et de votre taux d'imposition, et varie selon que le fonds est détenu ou non dans un régime enregistré, tel qu'un REER ou un CELI.

N'oubliez pas que si vous détenez votre Fonds dans un compte non enregistré, les distributions du Fonds sont incluses dans votre revenu imposable, qu'elles soient versées en espèces ou réinvesties.

## Combien cela coûte-t-il?

Les tableaux qui suivent présentent les frais que vous pourriez avoir à payer pour acheter, posséder et vendre des parts de catégorie B du fonds. Les frais (y compris les commissions) peuvent varier d'une catégorie et d'un fonds à l'autre. Des commissions élevées peuvent inciter les représentants à recommander un placement plutôt qu'un autre. Informez-vous sur les fonds et les placements plus économiques qui pourraient vous convenir.

### 1. FRAIS D'ACQUISITION

Votre représentant peut vous faire payer jusqu'à 5,00 % du montant que vous achetez (jusqu'à 50 \$ pour chaque tranche de 1 000 \$). Votre représentant et vous déterminez le taux. Ce montant est ensuite déduit du montant acheté et transmis à la société de votre représentant sous la forme d'une commission.

### 2. FRAIS DU FONDS

Vous ne payez pas ces frais directement. Ils vous touchent, car ils réduisent les rendements du Fonds. Le Fonds versera au gestionnaire des honoraires liés au rendement des parts de la catégorie B parts correspondant à 20 % de l'excédent du rendement par part la de catégorie B parts par rapport au rendement de l'indice repère du Fonds, pour la période depuis le dernier versement des honoraires liés au rendement, jusqu'à concurrence d'un seuil pré établi. L'indice repère du Fonds est l'indice composé S&P/TSX (ou les indices qui le remplace, le cas échéant). Les honoraires liés au rendement sont calculés sur une base hebdomadaire selon la méthode décrite dans le Prospectus simplifié et ils sont versés annuellement. Au 31 décembre 2022, les frais de la catégorie B correspondaient à 2,76 % de la valeur de cette catégorie. Cela équivaut à 27,60 \$ pour chaque tranche de 1 000 \$ investie. La catégorie B n'avait aucune prime de performance au 31 décembre 2022.

	<b>Taux annuel (en % de la valeur de la catégorie)</b>
<b>Ratio des frais de gestion (RFG)</b>	2,63 %
Il s'agit du total des frais de gestion (qui comprennent, le cas échéant, la commission de suivi), des honoraires liés au rendement et des frais d'exploitation du fonds.	
<b>Ratio des frais d'opérations (RFO)</b>	0,13 %
Il s'agit des frais d'opérations du fonds pour cette catégorie.	
<b>Frais du fonds</b>	2,76 %

Le gestionnaire touche à l'égard des parts de catégorie B des honoraires liés au rendement annuels correspondant à 20 % de l'excédent du rendement total de la catégorie sur l'indice de référence du Fonds, soit l'indice composé S&P/TSX, sous réserve d'un seuil d'application des honoraires liés au rendement relatif.

#### Renseignements sur la commission de suivi

La commission de suivi est permanente. Elle est exigible tant que vous détenez des parts du Fonds. Elle est due en contrepartie des services et des conseils que vous fournissent votre représentant et la société de ce dernier. Pender verse une commission de suivi à la société de votre représentant. La commission de suivi est prélevée sur les frais de gestion du Fonds et est calculée en fonction de la valeur de votre placement. La commission correspond à 1,00 % de la valeur de votre placement chaque année, soit 10,00 \$ par tranche de 1 000 \$ investie.

### 3. AUTRES FRAIS

Il est possible que vous ayez à payer d'autres frais pour acheter, détenir, vendre ou échanger des parts du fonds.

<b>Frais</b>	<b>Ce que vous payez</b>
<b>Frais de négociation à court terme</b>	Vous pourriez avoir à déboursier jusqu'à 2,00 % de la valeur des parts vendues ou échangées dans les 30 jours suivant l'achat. Ces frais sont versés au fonds.
<b>Frais de substitution</b>	La société de votre représentant peut vous faire payer jusqu'à 2,00 % de la valeur des parts échangées contre des parts provenant d'une autre catégorie du fonds ou d'un autre fonds géré par Pender.

## Et si je change d'idée?

En vertu des lois sur les valeurs mobilières de certaines provinces et de certains territoires, vous avez le droit:

- de résoudre un contrat de souscription de parts d'un fonds dans les deux jours ouvrables suivant la réception du prospectus simplifié ou de l'aperçu du fonds; ou
- d'annuler votre souscription dans les 48 heures suivant la réception de sa confirmation.

Dans certains provinces et certains territoires, vous avez également le droit de demander la nullité d'une souscription ou de poursuivre en dommages-intérêts si le prospectus simplifié, la notice annuelle, l'aperçu du fonds ou les états financiers contiennent de l'information faussée ou trompeuse. Vous devez agir dans les délais prescrits par la loi sur les valeurs mobilières de votre province ou territoire.

Pour de plus amples renseignements, reportez-vous à la loi sur les valeurs mobilières de votre province ou territoire ou consultez un avocat.

## Renseignements

Pour obtenir un exemplaire du prospectus simplifié et d'autres documents d'information du fonds, communiquez avec Pender ou votre représentant. Ces documents et l'aperçu du fonds constituent les documents légaux du fonds, sur notre site Web, [www.penderfund.com](http://www.penderfund.com), ou sur le site Web de SEDAR à l'adresse [www.sedar.com](http://www.sedar.com).

Gestion de capital PenderFund Itée  
1066, rue Hastings Ouest, bureau 1830  
Vancouver (C.-B.) V6E 3X2  
Service à la clientèle sans frais: 1-866-377-4743  
Télé: 604-563-3199  
Courriel: [info@penderfund.com](mailto:info@penderfund.com)  
[www.penderfund.com](http://www.penderfund.com)

Pour en apprendre davantage sur les placements dans les fonds, consultez la brochure intitulée **Comprendre les organismes de placement collectif**, accessible sur le site Web des Autorités canadiennes en valeurs mobilières à l'adresse [www.autorites-valeurs-mobilieres.ca](http://www.autorites-valeurs-mobilieres.ca).

Le présent document renferme des renseignements essentiels sur le Fonds d'opportunités à petites capitalisations Pender que vous devriez connaître. Vous trouverez plus de détails dans le prospectus simplifié du fonds. Pour en obtenir un exemplaire, faites-en la demande à votre représentant ou communiquez avec Gestion de capital PenderFund Itée (Pender) en composant le 1-866-377-4743, ou en envoyant un courriel à [info@penderfund.com](mailto:info@penderfund.com), ou en consultant le site [www.penderfund.com](http://www.penderfund.com).

**Avant d'investir dans un fonds, évaluez s'il cadre avec vos autres investissements et respecte votre tolérance au risque.**

### Bref aperçu

<b>Code du fonds:</b>	PGF390	<b>Gestionnaire du fonds:</b>	Gestion de capital PenderFund Itée
<b>Date de création de la catégorie:</b>	25 juin 2018	<b>Gestionnaire(s) de portefeuille:</b>	David Barr, CFA, Gestion de capital PenderFund Itée
<b>Valeur totale du fonds au 30 avril 2023 :</b>	250,0 millions \$	<b>Distributions:</b>	Revenu net et gains en capital net annuellement. Automatiquement réinvesties dans des parts additionnelles ; en espèces sur demande.
<b>Ratio des frais de gestion (RFG):</b>	1,58 %	<b>Placement minimal:</b>	Placement initial 5 000 \$, Placements supplémentaires 100 \$

### Dans quoi le fonds investit-il?

Le fonds investit dans un portefeuille concentré d'entreprises bien gérées, qui occupent une position solide par rapport à la concurrence, mais qui sont sous-évaluées par le marché et offrent un potentiel d'appréciation du capital important. Ces entreprises peuvent être situées au Canada, aux États-Unis ou dans d'autres territoires étrangers avec une concentration principale sur les sociétés ayant une faible capitalisation boursière. Le fonds peut également investir dans des titres sans égard à la capitalisation boursière, au secteur ou à la région, notamment dans des actions étrangères lorsque l'occasion le justifie. Dans certaines situations, le fonds peut investir directement dans les sociétés, dans le cadre de placements privés ou d'appels publics à l'épargne, ou peut acquérir des actions émises antérieurement, soit par l'intermédiaire des installations d'une bourse de valeurs, d'un système de cotation ou d'un arrangement de gré à gré.

Les graphiques ci-dessous donnent un aperçu des placements détenus par le fonds au 30 avril 2023. Les placements changeront au fil du temps.

#### Dix principaux placements - (30 avril 2023)

1. Sylogist Ltd.	4,9 %
2. Copperleaf Technologies Inc.	4,5 %
3. WELL Health Technologies Corp.	4,3 %
4. Thinkific Labs Inc.	3,7 %
5. Tiny Ltd.	3,7 %
6. Blackline Safety Corp.	3,6 %
7. Spartan Delta Corp.	3,6 %
8. Altius Renewable Royalties Corp.	3,6 %
9. PAR Technology Corporation	3,5 %
10. Saturn Oil & Gas Inc.	3,3 %
<b>Pourcentage total des dix principaux placements</b>	<b>38,7 %</b>
<b>Nombre total de placements</b>	<b>54</b>

#### Répartition des placements - (30 avril 2023)

Technologies de l'information	37,7 %
Énergie	11,1 %
Produits de consommation discrétionnaire	9,4 %
Trésorerie	8,8 %
Produits industriels	8,7 %
Services publics	7,6 %
Soins de santé	7,3 %
Services financiers	4,0 %
Services de communication	3,1 %
Immobilier	2,1 %
Produits de consommation courante	0,2 %

### Quels sont les risques associés à ce fonds?

La valeur du Fonds peut augmenter ou diminuer. Vous pourriez perdre de l'argent.

Une façon d'évaluer les risques associés à un fonds est de regarder les variations de son rendement, ce qui s'appelle la « volatilité ».

En général, le rendement des fonds très volatils varie beaucoup. Ces fonds peuvent perdre de l'argent mais aussi avoir un rendement élevé. Le rendement des fonds peu volatils varie moins et est généralement plus faible. Ces fonds risquent moins de perdre de l'argent.

### Niveau de risque

Pender estime que la volatilité de la catégorie G de ce Fonds est moyen à élevé.

Ce niveau est établi d'après la variation du rendement du fonds d'une année à l'autre. Il n'indique pas la volatilité future du fonds et peut changer avec le temps. Un fonds dont le niveau de risque est faible peut quand même perdre de l'argent.

Faible	Faible à moyen	Moyen	Moyen à élevé	Élevé
--------	----------------	-------	---------------	-------

Pour de plus amples renseignements au sujet du niveau de risque et des risques particuliers pouvant avoir une incidence sur le rendement du Fonds, voir la rubrique portant sur les risques dans le prospectus simplifié du Fonds.

### Aucune garantie

Comme la plupart des fonds, le fonds n'offre aucune garantie. Il est possible que vous ne puissiez pas récupérer l'argent que vous avez investi.

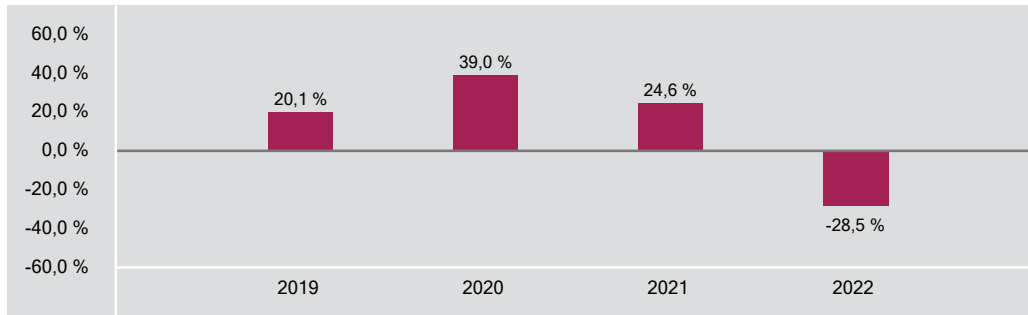


## Quel a été le rendement du fonds?

Cette section vous indique le rendement annuel des parts de catégorie G du fonds au cours des 4 dernières années civiles, après déduction des frais. Les frais réduisent le rendement du fonds.

### RENDEMENTS ANNUELS

Ce graphique indique le rendement des parts de catégorie G du fonds chacune des 4 dernières années civiles. La valeur du fonds a diminué pendant 1 de ces 4 années. Les rendements indiqués et leur variation annuelle peuvent vous aider à évaluer les risques antérieurs associés à ce fonds mais ils ne vous indiquent pas quel sera son rendement futur.



### MEILLEUR ET PIRE RENDEMENTS SUR 3 MOIS

Ce tableau indique le meilleur et le pire rendement des parts de catégorie G sur 3 mois au cours des 4 dernières années. Ces rendements pourraient augmenter ou diminuer. Tenez compte de la perte que vous seriez en mesure d'assumer sur une courte période.

	Rendement	3 mois terminés	Si vous aviez investi 1 000 \$ au début de cette période
<b>Meilleur rendement</b>	38,2 %	31 janvier 2021	vos placement augmenterait à 1 382 \$.
<b>Pire rendement</b>	-29,9 %	31 mars 2020	vos placement chuterait à 701 \$.

### RENDEMENT MOYEN

Une personne qui aurait investi 1 000 \$ dans des parts de catégorie G depuis la création posséderait maintenant un placement de 1 314 \$, ce qui correspond à un rendement annuel composé de 5,8 %.

### À qui le fonds est-il destiné?

Le fonds convient aux épargnants qui cherchent à maximiser le potentiel de croissance à long-terme de leur capital. Les épargnants qui investissent dans ce fonds devraient avoir un horizon de placement à long terme et un degré de tolérance au risque moyen à élevé. Ce fonds ne convient pas aux personnes dont le degré de tolérance au risque est faible et dont l'horizon de placement est à court ou à moyen terme.

### Un mot sur la fiscalité

En règle générale, vous payez des impôts sur votre quote-part des bénéfices du fonds et sur les gains que vous réalisez lorsque vous encaissez votre placement. L'impôt payé dépend des règles fiscales et de votre taux d'imposition, et varie selon que le fonds est détenu ou non dans un régime enregistré, tel qu'un REER ou un CELI.

N'oubliez pas que si vous détenez votre Fonds dans un compte non enregistré, les distributions du Fonds sont incluses dans votre revenu imposable, qu'elles soient versées en espèces ou réinvesties.

## Combien cela coûte-t-il?

Les tableaux qui suivent présentent les frais que vous pourriez avoir à payer pour acheter, posséder et vendre des parts de catégorie G du fonds. Les frais (y compris les commissions) peuvent varier d'une catégorie et d'un fonds à l'autre. Des commissions élevées peuvent inciter les représentants à recommander un placement plutôt qu'un autre. Informez-vous sur les fonds et les placements plus économiques qui pourraient vous convenir.

### 1. FRAIS D'ACQUISITION

Il n'y a pas de frais d'acquisition pour les parts de catégorie G du fonds.

### 2. FRAIS DU FONDS

Vous ne payez pas ces frais directement. Ils vous touchent, car ils réduisent les rendements du Fonds. Le Fonds versera au gestionnaire des honoraires liés au rendement des parts de la catégorie G parts correspondant à 20 % de l'excédent du rendement par part la de catégorie G parts par rapport au rendement de l'indice repère du Fonds, pour la période depuis le dernier versement des honoraires liés au rendement, jusqu'à concurrence d'un seuil pré établi. L'indice repère du Fonds est l'indice composé S&P/TSX (ou les indices qui le remplace, le cas échéant). Les honoraires liés au rendement sont calculés sur une base hebdomadaire selon la méthode décrite dans le Prospectus simplifié et ils sont versés annuellement. Au 31 décembre 2022, les frais de la catégorie G correspondaient à 1,71 % de la valeur de cette catégorie. Cela équivaut à 17,10 \$ pour chaque tranche de 1 000 \$ investie. La catégorie G n'avait aucune prime de performance au 31 décembre 2022.

	<b>Taux annuel (en % de la valeur de la catégorie)</b>
<b>Ratio des frais de gestion (RFG)</b>	1,58 %
Il s'agit du total des frais de gestion (qui comprennent, le cas échéant, la commission de suivi), des honoraires liés au rendement et des frais d'exploitation du fonds.	
<b>Ratio des frais d'opérations (RFO)</b>	0,13 %
Il s'agit des frais d'opérations du fonds pour cette catégorie.	
<b>Frais du fonds</b>	1,71 %

Le gestionnaire touche à l'égard des parts de catégorie G des honoraires liés au rendement annuels correspondant à 20 % de l'excédent du rendement total de la catégorie sur l'indice de référence du Fonds, soit l'indice composé S&P/TSX, sous réserve d'un seuil d'application des honoraires liés au rendement relatif.

#### Renseignements sur la commission de suivi

Aucune commission de suivi ne s'applique aux parts de catégorie G du fonds.

### 3. AUTRES FRAIS

Il est possible que vous ayez à payer d'autres frais pour acheter, détenir, vendre ou échanger des parts du fonds.

<b>Frais</b>	<b>Ce que vous payez</b>
<b>Frais de négociation à court terme</b>	Vous pourriez avoir à déboursier jusqu'à 2,00 % de la valeur des parts vendues ou échangées dans les 30 jours suivant l'achat. Ces frais sont versés au fonds.
<b>Frais de substitution</b>	La société de votre représentant peut vous faire payer jusqu'à 2,00 % de la valeur des parts échangées contre des parts provenant d'une autre catégorie du fonds ou d'un autre fonds géré par Pender.
<b>Frais relatifs à un compte avec commission</b>	Vous pourriez avoir à déboursier des frais relatifs à un compte avec commission, lesquels sont négociés entre vous et votre représentant et payés directement à la société de votre représentant. Les investisseurs qui achètent des parts provenant de cette catégorie du fonds participent généralement à un programme de services à la commission admissible auprès de la société de leur représentant.

## Et si je change d'idée?

En vertu des lois sur les valeurs mobilières de certaines provinces et de certains territoires, vous avez le droit:

- de résoudre un contrat de souscription de parts d'un fonds dans les deux jours ouvrables suivant la réception du prospectus simplifié ou de l'aperçu du fonds; ou
- d'annuler votre souscription dans les 48 heures suivant la réception de sa confirmation.

Dans certains provinces et certains territoires, vous avez également le droit de demander la nullité d'une souscription ou de poursuivre en dommages-intérêts si le prospectus simplifié, la notice annuelle, l'aperçu du fonds ou les états financiers contiennent de l'information faussée ou trompeuse. Vous devez agir dans les délais prescrits par la loi sur les valeurs mobilières de votre province ou territoire.

Pour de plus amples renseignements, reportez-vous à la loi sur les valeurs mobilières de votre province ou territoire ou consultez un avocat.

## Renseignements

Pour obtenir un exemplaire du prospectus simplifié et d'autres documents d'information du fonds, communiquez avec Pender ou votre représentant. Ces documents et l'aperçu du fonds constituent les documents légaux du fonds, sur notre site Web, [www.penderfund.com](http://www.penderfund.com), ou sur le site Web de SEDAR à l'adresse [www.sedar.com](http://www.sedar.com).

Gestion de capital PenderFund Itée  
1066, rue Hastings Ouest, bureau 1830  
Vancouver (C.-B.) V6E 3X2  
Service à la clientèle sans frais: 1-866-377-4743  
Télé: 604-563-3199  
Courriel: [info@penderfund.com](mailto:info@penderfund.com)  
[www.penderfund.com](http://www.penderfund.com)

Pour en apprendre davantage sur les placements dans les fonds, consultez la brochure intitulée **Comprendre les organismes de placement collectif**, accessible sur le site Web des Autorités canadiennes en valeurs mobilières à l'adresse [www.autorites-valeurs-mobilieres.ca](http://www.autorites-valeurs-mobilieres.ca).

Le présent document renferme des renseignements essentiels sur le Fonds d'obligations de sociétés Pender que vous devriez connaître. Vous trouverez plus de détails dans le prospectus simplifié du fonds. Pour en obtenir un exemplaire, faites-en la demande à votre représentant ou communiquez avec Gestion de capital PenderFund Itée (Pender) en composant le 1-866-377-4743, ou en envoyant un courriel à [info@penderfund.com](mailto:info@penderfund.com), ou en consultant le site [www.penderfund.com](http://www.penderfund.com).

**Avant d'investir dans un fonds, évaluez s'il cadre avec vos autres investissements et respecte votre tolérance au risque.**

#### Bref aperçu

<b>Code du fonds:</b>	PGF500	<b>Gestionnaire du fonds:</b>	Gestion de capital PenderFund Itée
<b>Date de création de la catégorie:</b>	1 juin 2009	<b>Gestionnaire(s) de portefeuille:</b>	Geoff Castle, Gestion de capital PenderFund Itée
<b>Valeur totale du fonds au 30 avril 2023 :</b>	1,5 milliards \$	<b>Co-gestionnaire(s) de portefeuille :</b>	Emily Wheeler, CFA, Gestion de capital PenderFund Itée
<b>Ratio des frais de gestion (RFG):</b>	2,06 %	<b>Gestionnaire(s) de portefeuille associée :</b>	Parul Garg, Gestion de capital PenderFund Itée
		<b>Distributions:</b>	Revenu net mensuellement, gains en capital net annuellement. Automatiquement réinvesties dans des parts additionnelles ; en espèces sur demande.
		<b>Placement minimal:</b>	Placement initial 5 000 \$, Placements supplémentaires 100 \$

#### Dans quoi le fonds investit-il?

Le fonds investit principalement dans des titres à revenu fixe de catégorie investissement ou non émis par des sociétés nordaméricaines. Toutefois, le fonds peut également investir dans des actions lorsque le conseiller en valeurs estime que le ratio risque/rendement est avantageux pour l'épargnant.

Les graphiques ci-dessous donnent un aperçu des placements détenus par le fonds au 30 avril 2023. Les placements changeront au fil du temps.

#### Dix principaux placements - (30 avril 2023)

1. Verisign, Inc., 4.750%, 15-Jul-27	2,4 %
2. Government of Canada, 4.250%, RRB, 01-Dec-26	2,1 %
3. Pepsico, Inc., 2.150%, 06-May-24	2,0 %
4. W&T Offshore, Inc., 11.750%, 01-Feb-26	1,6 %
5. McDonald's Corporation, 3.125%, 04-Mar-25	1,6 %
6. Varex Imaging Corporation, 7.875%, 15-Oct-27	1,5 %
7. US Treasury, 1.75%, 15-Jan-28	1,5 %
8. Great Lakes Dredge & Dock Corporation, 5.25%, 01-Jun-29	1,5 %
9. Science Applications International Corporation, 4.875%, 01-Apr-28	1,5 %
10. Tronox Incorporated, 4.625%, 15-Mar-29	1,4 %
<b>Pourcentage total des dix principaux placements</b>	<b>17,1 %</b>
<b>Nombre total de placements</b>	<b>188</b>

#### Répartition des placements - (30 avril 2023)

Énergie	13,3 %
Soins de santé	12,3 %
Produits industriels	11,3 %
Produits de consommation discrétionnaire	8,9 %
Obligations d'État	8,7 %
Technologies de l'information	7,6 %
Matières	7,4 %
Services de communication	6,7 %
Produits de consommation courante	6,1 %
Services financiers	6,0 %
Fonds à capital fixe	3,1 %
Services publics	3,0 %
Assurances	2,0 %
Trésorerie	1,7 %
Banques	1,4 %
Immobilier	0,5 %

### Quels sont les risques associés à ce fonds?

La valeur du Fonds peut augmenter ou diminuer. Vous pourriez perdre de l'argent.

Une façon d'évaluer les risques associés à un fonds est de regarder les variations de son rendement, ce qui s'appelle la « volatilité ».

En général, le rendement des fonds très volatils varie beaucoup. Ces fonds peuvent perdre de l'argent mais aussi avoir un rendement élevé. Le rendement des fonds peu volatils varie moins et est généralement plus faible. Ces fonds risquent moins de perdre de l'argent.

### Niveau de risque

Pender estime que la volatilité de la catégorie A de ce Fonds est faible.

Ce niveau est établi d'après la variation du rendement du fonds d'une année à l'autre. Il n'indique pas la volatilité future du fonds et peut changer avec le temps. Un fonds dont le niveau de risque est faible peut quand même perdre de l'argent.

Faible	Faible à moyen	Moyen	Moyen à élevé	Élevé
--------	----------------	-------	---------------	-------

Pour de plus amples renseignements au sujet du niveau de risque et des risques particuliers pouvant avoir une incidence sur le rendement du Fonds, voir la rubrique portant sur les risques dans le prospectus simplifié du Fonds.

### Aucune garantie

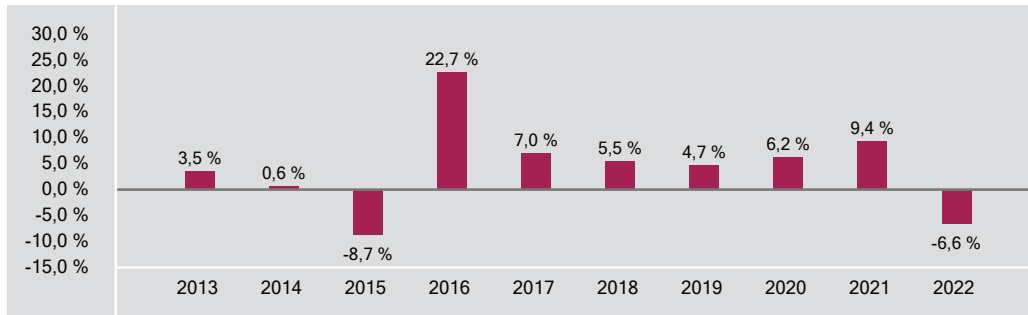
Comme la plupart des fonds, le fonds n'offre aucune garantie. Il est possible que vous ne puissiez pas récupérer l'argent que vous avez investi.

## Quel a été le rendement du fonds?

Cette section vous indique le rendement annuel des parts de catégorie A du fonds au cours des 10 dernières années civiles, après déduction des frais. Les frais réduisent le rendement du fonds.

### RENDEMENTS ANNUELS

Ce graphique indique le rendement des parts de catégorie A du fonds chacune des 10 dernières années civiles. La valeur du fonds a diminué pendant 2 de ces 10 années. Les rendements indiqués et leur variation annuelle peuvent vous aider à évaluer les risques antérieurs associés à ce fonds mais ils ne vous indiquent pas quel sera son rendement futur.



### MEILLEUR ET PIRE RENDEMENTS SUR 3 MOIS

Ce tableau indique le meilleur et le pire rendement des parts de catégorie A sur 3 mois au cours des 10 dernières années. Ces rendements pourraient augmenter ou diminuer. Tenez compte de la perte que vous seriez en mesure d'assumer sur une courte période.

	Rendement	3 mois terminés	Si vous aviez investi 1 000 \$ au début de cette période
<b>Meilleur rendement</b>	10,2 %	31 janvier 2021	vos placement augmenterait à 1 102 \$.
<b>Pire rendement</b>	-12,7 %	31 mars 2020	vos placement chuterait à 873 \$.

### RENDEMENT MOYEN

Une personne qui a investi 1 000 \$ dans les parts de catégorie A il y a 10,0 ans possède maintenant un placement de 1 491 \$, ce qui a correspondu à un rendement annuel composé de 4,1 %.

### À qui le fonds est-il destiné?

Le fonds convient aux épargnants qui cherchent à maximiser le potentiel de croissance à long-terme de leur capital. Les épargnants qui investissent dans ce fonds devraient avoir un horizon de placement à long terme et un degré de tolérance au risque faible. Ce fonds ne convient pas aux personnes dont l'horizon de placement est à court ou à moyen terme.

### Un mot sur la fiscalité

En règle générale, vous payez des impôts sur votre quote-part des bénéfices du fonds et sur les gains que vous réalisez lorsque vous encaissez votre placement. L'impôt payé dépend des règles fiscales et de votre taux d'imposition, et varie selon que le fonds est détenu ou non dans un régime enregistré, tel qu'un REER ou un CELI.

N'oubliez pas que si vous détenez votre Fonds dans un compte non enregistré, les distributions du Fonds sont incluses dans votre revenu imposable, qu'elles soient versées en espèces ou réinvesties.

## Combien cela coûte-t-il?

Les tableaux qui suivent présentent les frais que vous pourriez avoir à payer pour acheter, posséder et vendre des parts de catégorie A du fonds. Les frais (y compris les commissions) peuvent varier d'une catégorie et d'un fonds à l'autre. Des commissions élevées peuvent inciter les représentants à recommander un placement plutôt qu'un autre. Informez-vous sur les fonds et les placements plus économiques qui pourraient vous convenir.

### 1. FRAIS D'ACQUISITION

Votre représentant peut vous faire payer jusqu'à 5,00 % du montant que vous achetez (jusqu'à 50 \$ pour chaque tranche de 1 000 \$). Votre représentant et vous déterminez le taux. Ce montant est ensuite déduit du montant acheté et transmis à la société de votre représentant sous la forme d'une commission.

### 2. FRAIS DU FONDS

Vous ne payez pas ces frais directement. Ils ont cependant des conséquences pour vous, car ils réduisent le rendement du Fonds. Au 31 décembre 2022, les frais de la catégorie A correspondaient à 2,09 % de la valeur de cette catégorie. Cela équivaut à 20,90 \$ pour chaque tranche de 1 000 \$ investie.

	<b>Taux annuel (en % de la valeur de la catégorie)</b>
<b>Ratio des frais de gestion (RFG)</b>	2,06 %
Il s'agit du total des frais de gestion (qui comprennent, le cas échéant, la commission de suivi), et des frais d'exploitation du fonds.	
<b>Ratio des frais d'opérations (RFO)</b>	0,03 %
Il s'agit des frais d'opérations du fonds pour cette catégorie.	
<b>Frais du fonds</b>	2,09 %

#### Renseignements sur la commission de suivi

La commission de suivi est permanente. Elle est exigible tant que vous détenez des parts du Fonds. Elle est due en contrepartie des services et des conseils que vous fournissent votre représentant et la société de ce dernier. Pender verse une commission de suivi à la société de votre représentant. La commission de suivi est prélevée sur les frais de gestion du Fonds et est calculée en fonction de la valeur de votre placement. La commission correspond à 0,80 % de la valeur de votre placement chaque année, soit 8,00 \$ par tranche de 1 000 \$ investie.

### 3. AUTRES FRAIS

Il est possible que vous ayez à payer d'autres frais pour acheter, détenir, vendre ou échanger des parts du fonds.

Frais	Ce que vous payez
<b>Frais de négociation à court terme</b>	Vous pourriez avoir à déboursier jusqu'à 2,00 % de la valeur des parts vendues ou échangées dans les 30 jours suivant l'achat. Ces frais sont versés au fonds.
<b>Frais de substitution</b>	La société de votre représentant peut vous faire payer jusqu'à 2,00 % de la valeur des parts échangées contre des parts provenant d'une autre catégorie du fonds ou d'un autre fonds géré par Pender.

### Et si je change d'idée?

En vertu des lois sur les valeurs mobilières de certaines provinces et de certains territoires, vous avez le droit:

- de résoudre un contrat de souscription de parts d'un fonds dans les deux jours ouvrables suivant la réception du prospectus simplifié ou de l'aperçu du fonds; ou
- d'annuler votre souscription dans les 48 heures suivant la réception de sa confirmation.

Dans certains provinces et certains territoires, vous avez également le droit de demander la nullité d'une souscription ou de poursuivre en dommages-intérêts si le prospectus simplifié, la notice annuelle, l'aperçu du fonds ou les états financiers contiennent de l'information fautive ou trompeuse. Vous devez agir dans les délais prescrits par la loi sur les valeurs mobilières de votre province ou territoire.

Pour de plus amples renseignements, reportez-vous à la loi sur les valeurs mobilières de votre province ou territoire ou consultez un avocat.

### Renseignements

Pour obtenir un exemplaire du prospectus simplifié et d'autres documents d'information du fonds, communiquez avec Pender ou votre représentant. Ces documents et l'aperçu du fonds constituent les documents légaux du fonds, sur notre site Web, [www.penderfund.com](http://www.penderfund.com), ou sur le site Web de SEDAR à l'adresse [www.sedar.com](http://www.sedar.com).

Gestion de capital PenderFund Itée  
1066, rue Hastings Ouest, bureau 1830  
Vancouver (C.-B.) V6E 3X2  
Service à la clientèle sans frais: 1-866-377-4743  
Télé: 604-563-3199  
Courriel: [info@penderfund.com](mailto:info@penderfund.com)  
[www.penderfund.com](http://www.penderfund.com)

Pour en apprendre davantage sur les placements dans les fonds, consultez la brochure intitulée **Comprendre les organismes de placement collectif**, accessible sur le site Web des Autorités canadiennes en valeurs mobilières à l'adresse [www.autorites-valeurs-mobilieres.ca](http://www.autorites-valeurs-mobilieres.ca).

Le présent document renferme des renseignements essentiels sur le Fonds d'obligations de sociétés Pender que vous devriez connaître. Vous trouverez plus de détails dans le prospectus simplifié du fonds. Pour en obtenir un exemplaire, faites-en la demande à votre représentant ou communiquez avec Gestion de capital PenderFund Itée (Pender) en composant le 1-866-377-4743, ou en envoyant un courriel à info@penderfund.com, ou en consultant le site www.penderfund.com.

**Avant d'investir dans un fonds, évaluez s'il cadre avec vos autres investissements et respecte votre tolérance au risque.**

#### Bref aperçu

<b>Code du fonds:</b>	PGF501	<b>Gestionnaire du fonds:</b>	Gestion de capital PenderFund Itée
<b>Date de création de la catégorie:</b>	30 août 2013	<b>Gestionnaire(s) de portefeuille:</b>	Geoff Castle, Gestion de capital PenderFund Itée
<b>Valeur totale du fonds au 30 avril 2023 :</b>	1,5 milliards \$	<b>Co-gestionnaire(s) de portefeuille :</b>	Emily Wheeler, CFA, Gestion de capital PenderFund Itée
<b>Ratio des frais de gestion (RFG):</b>	2,08 %	<b>Gestionnaire(s) de portefeuille associée :</b>	Parul Garg, Gestion de capital PenderFund Itée
		<b>Distributions:</b>	Revenu net mensuellement, gains en capital net annuellement. Automatiquement réinvesties dans des parts additionnelles ; en espèces sur demande.
		<b>Placement minimal:</b>	Placement initial 5 000 \$, Placements supplémentaires 100 \$

#### Dans quoi le fonds investit-il?

Le fonds investit principalement dans des titres à revenu fixe de catégorie investissement ou non émis par des sociétés nordaméricaines. Toutefois, le fonds peut également investir dans des actions lorsque le conseiller en valeurs estime que le ratio risque/rendement est avantageux pour l'épargnant.

Les graphiques ci-dessous donnent un aperçu des placements détenus par le fonds au 30 avril 2023. Les placements changeront au fil du temps.

#### Dix principaux placements - (30 avril 2023)

1. Verisign, Inc., 4.750%, 15-Jul-27	2,4 %
2. Government of Canada, 4.250%, RRB, 01-Dec-26	2,1 %
3. Pepsico, Inc., 2.150%, 06-May-24	2,0 %
4. W&T Offshore, Inc., 11.750%, 01-Feb-26	1,6 %
5. McDonald's Corporation, 3.125%, 04-Mar-25	1,6 %
6. Varex Imaging Corporation, 7.875%, 15-Oct-27	1,5 %
7. US Treasury, 1.75%, 15-Jan-28	1,5 %
8. Great Lakes Dredge & Dock Corporation, 5.25%, 01-Jun-29	1,5 %
9. Science Applications International Corporation, 4.875%, 01-Apr-28	1,5 %
10. Tronox Incorporated, 4.625%, 15-Mar-29	1,4 %
<b>Pourcentage total des dix principaux placements</b>	<b>17,1 %</b>
<b>Nombre total de placements</b>	<b>188</b>

#### Répartition des placements - (30 avril 2023)

Énergie	13,3 %
Soins de santé	12,3 %
Produits industriels	11,3 %
Produits de consommation discrétionnaire	8,9 %
Obligations d'État	8,7 %
Technologies de l'information	7,6 %
Matières	7,4 %
Services de communication	6,7 %
Produits de consommation courante	6,1 %
Services financiers	6,0 %
Fonds à capital fixe	3,1 %
Services publics	3,0 %
Assurances	2,0 %
Trésorerie	1,7 %
Banques	1,4 %
Immobilier	0,5 %



### Quels sont les risques associés à ce fonds?

La valeur du Fonds peut augmenter ou diminuer. Vous pourriez perdre de l'argent.

Une façon d'évaluer les risques associés à un fonds est de regarder les variations de son rendement, ce qui s'appelle la « volatilité ».

En général, le rendement des fonds très volatils varie beaucoup. Ces fonds peuvent perdre de l'argent mais aussi avoir un rendement élevé. Le rendement des fonds peu volatils varie moins et est généralement plus faible. Ces fonds risquent moins de perdre de l'argent.

### Niveau de risque

Pender estime que la volatilité de la catégorie A (\$ US) de ce Fonds est faible à moyen.

Ce niveau est établi d'après la variation du rendement du fonds d'une année à l'autre. Il n'indique pas la volatilité future du fonds et peut changer avec le temps. Un fonds dont le niveau de risque est faible peut quand même perdre de l'argent.

Faible	<b>Faible à moyen</b>	Moyen	Moyen à élevé	Élevé
--------	-----------------------	-------	---------------	-------

Pour de plus amples renseignements au sujet du niveau de risque et des risques particuliers pouvant avoir une incidence sur le rendement du Fonds, voir la rubrique portant sur les risques dans le prospectus simplifié du Fonds.

### Aucune garantie

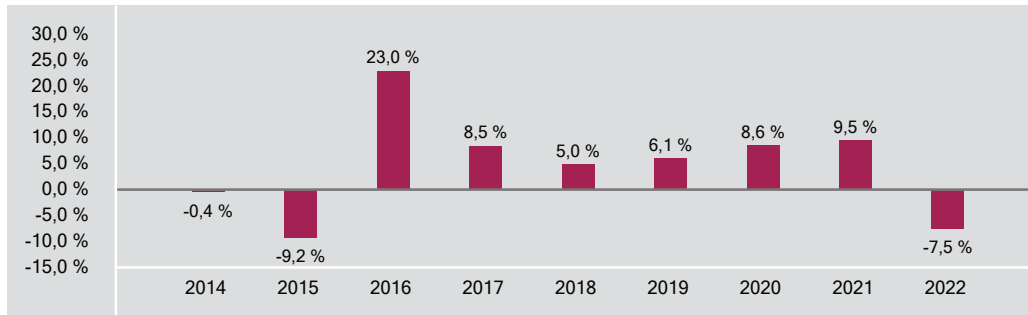
Comme la plupart des fonds, le fonds n'offre aucune garantie. Il est possible que vous ne puissiez pas récupérer l'argent que vous avez investi.

## Quel a été le rendement du fonds?

Cette section vous indique le rendement annuel des parts de catégorie A (\$ US) du fonds au cours des 9 dernières années civiles, après déduction des frais. Les frais réduisent le rendement du fonds.

### RENDEMENTS ANNUELS

Ce graphique indique le rendement des parts de catégorie A (\$ US) du fonds chacune des 9 dernières années civiles. La valeur du fonds a diminué pendant 3 de ces 9 années. Les rendements indiqués et leur variation annuelle peuvent vous aider à évaluer les risques antérieurs associés à ce fonds mais ils ne vous indiquent pas quel sera son rendement futur.



### MEILLEUR ET PIRE RENDEMENTS SUR 3 MOIS

Ce tableau indique le meilleur et le pire rendement des parts de catégorie A (\$ US) sur 3 mois au cours des 9 dernières années. Ces rendements pourraient augmenter ou diminuer. Tenez compte de la perte que vous seriez en mesure d'assumer sur une courte période.

	Rendement	3 mois terminés	Si vous aviez investi 1 000 \$ au début de cette période
<b>Meilleur rendement</b>	11,2 %	31 janvier 2021	vos placement augmenterait à 1 112 \$.
<b>Pire rendement</b>	-13,1 %	31 mars 2020	vos placement chuterait à 869 \$.

### RENDEMENT MOYEN

Une personne qui aurait investi 1 000 \$ dans des parts de catégorie A (\$ US) depuis la création posséderait maintenant un placement de 1 511 \$, ce qui correspond à un rendement annuel composé de 4,4 %.

### À qui le fonds est-il destiné?

Le fonds convient aux épargnants qui cherchent à maximiser le potentiel de croissance à long-terme de leur capital. Les épargnants qui investissent dans ce fonds devraient avoir un horizon de placement à long terme et un degré de tolérance au risque faible à moyen. Ce fonds ne convient pas aux personnes dont l'horizon de placement est à court ou à moyen terme.

### Un mot sur la fiscalité

En règle générale, vous payez des impôts sur votre quote-part des bénéfices du fonds et sur les gains que vous réalisez lorsque vous encaissez votre placement. L'impôt payé dépend des règles fiscales et de votre taux d'imposition, et varie selon que le fonds est détenu ou non dans un régime enregistré, tel qu'un REER ou un CELI.

N'oubliez pas que si vous détenez votre Fonds dans un compte non enregistré, les distributions du Fonds sont incluses dans votre revenu imposable, qu'elles soient versées en espèces ou réinvesties.

## Combien cela coûte-t-il?

Les tableaux qui suivent présentent les frais que vous pourriez avoir à payer pour acheter, posséder et vendre des parts de catégorie A (\$ US) du fonds. Les frais (y compris les commissions) peuvent varier d'une catégorie et d'un fonds à l'autre. Des commissions élevées peuvent inciter les représentants à recommander un placement plutôt qu'un autre. Informez-vous sur les fonds et les placements plus économiques qui pourraient vous convenir.

### 1. FRAIS D'ACQUISITION

Votre représentant peut vous faire payer jusqu'à 5,00 % du montant que vous achetez (jusqu'à 50 \$ pour chaque tranche de 1 000 \$). Votre représentant et vous déterminez le taux. Ce montant est ensuite déduit du montant acheté et transmis à la société de votre représentant sous la forme d'une commission.

### 2. FRAIS DU FONDS

Vous ne payez pas ces frais directement. Ils ont cependant des conséquences pour vous, car ils réduisent le rendement du Fonds. Au 31 décembre 2022, les frais de la catégorie A (\$ US) correspondaient à 2,11 % de la valeur de cette catégorie. Cela équivaut à 21,10 \$ pour chaque tranche de 1 000 \$ investie.

	<b>Taux annuel (en % de la valeur de la catégorie)</b>
<b>Ratio des frais de gestion (RFG)</b>	2,08 %
Il s'agit du total des frais de gestion (qui comprennent, le cas échéant, la commission de suivi), et des frais d'exploitation du fonds.	
<b>Ratio des frais d'opérations (RFO)</b>	0,03 %
Il s'agit des frais d'opérations du fonds pour cette catégorie.	
<b>Frais du fonds</b>	2,11 %

#### Renseignements sur la commission de suivi

La commission de suivi est permanente. Elle est exigible tant que vous détenez des parts du Fonds. Elle est due en contrepartie des services et des conseils que vous fournissent votre représentant et la société de ce dernier. Pender verse une commission de suivi à la société de votre représentant. La commission de suivi est prélevée sur les frais de gestion du Fonds et est calculée en fonction de la valeur de votre placement. La commission correspond à 0,80 % de la valeur de votre placement chaque année, soit 8,00 \$ par tranche de 1 000 \$ investie.

### 3. AUTRES FRAIS

Il est possible que vous ayez à payer d'autres frais pour acheter, détenir, vendre ou échanger des parts du fonds.

<b>Frais</b>	<b>Ce que vous payez</b>
<b>Frais de négociation à court terme</b>	Vous pourriez avoir à déboursier jusqu'à 2,00 % de la valeur des parts vendues ou échangées dans les 30 jours suivant l'achat. Ces frais sont versés au fonds.
<b>Frais de substitution</b>	La société de votre représentant peut vous faire payer jusqu'à 2,00 % de la valeur des parts échangées contre des parts provenant d'une autre catégorie du fonds ou d'un autre fonds géré par Pender.

## Et si je change d'idée?

En vertu des lois sur les valeurs mobilières de certaines provinces et de certains territoires, vous avez le droit:

- de résoudre un contrat de souscription de parts d'un fonds dans les deux jours ouvrables suivant la réception du prospectus simplifié ou de l'aperçu du fonds; ou
- d'annuler votre souscription dans les 48 heures suivant la réception de sa confirmation.

Dans certains provinces et certains territoires, vous avez également le droit de demander la nullité d'une souscription ou de poursuivre en dommages-intérêts si le prospectus simplifié, la notice annuelle, l'aperçu du fonds ou les états financiers contiennent de l'information fautive ou trompeuse. Vous devez agir dans les délais prescrits par la loi sur les valeurs mobilières de votre province ou territoire.

Pour de plus amples renseignements, reportez-vous à la loi sur les valeurs mobilières de votre province ou territoire ou consultez un avocat.

## Renseignements

Pour obtenir un exemplaire du prospectus simplifié et d'autres documents d'information du fonds, communiquez avec Pender ou votre représentant. Ces documents et l'aperçu du fonds constituent les documents légaux du fonds, sur notre site Web, [www.penderfund.com](http://www.penderfund.com), ou sur le site Web de SEDAR à l'adresse [www.sedar.com](http://www.sedar.com).

Gestion de capital PenderFund Itée  
1066, rue Hastings Ouest, bureau 1830  
Vancouver (C.-B.) V6E 3X2  
Service à la clientèle sans frais: 1-866-377-4743  
Télé: 604-563-3199  
Courriel: [info@penderfund.com](mailto:info@penderfund.com)  
[www.penderfund.com](http://www.penderfund.com)

Pour en apprendre davantage sur les placements dans les fonds, consultez la brochure intitulée **Comprendre les organismes de placement collectif**, accessible sur le site Web des Autorités canadiennes en valeurs mobilières à l'adresse [www.autorites-valeurs-mobilieres.ca](http://www.autorites-valeurs-mobilieres.ca).

Le présent document renferme des renseignements essentiels sur le Fonds d'obligations de sociétés Pender que vous devriez connaître. Vous trouverez plus de détails dans le prospectus simplifié du fonds. Pour en obtenir un exemplaire, faites-en la demande à votre représentant ou communiquez avec Gestion de capital PenderFund Itée (Pender) en composant le 1-866-377-4743, ou en envoyant un courriel à info@penderfund.com, ou en consultant le site www.penderfund.com.

**Avant d'investir dans un fonds, évaluez s'il cadre avec vos autres investissements et respecte votre tolérance au risque.**

#### Bref aperçu

<b>Code du fonds:</b>	PGF508	<b>Gestionnaire du fonds:</b>	Gestion de capital PenderFund Itée
<b>Date de création de la catégorie:</b>	26 juin 2019	<b>Gestionnaire(s) de portefeuille:</b>	Geoff Castle, Gestion de capital PenderFund Itée
<b>Valeur totale du fonds au 30 avril 2023 :</b>	1,5 milliards \$	<b>Co-gestionnaire(s) de portefeuille :</b>	Emily Wheeler, CFA, Gestion de capital PenderFund Itée
<b>Ratio des frais de gestion (RFG):</b>	0,53 %	<b>Gestionnaire(s) de portefeuille associée :</b>	Parul Garg, Gestion de capital PenderFund Itée
		<b>Distributions:</b>	Revenu net mensuellement, gains en capital net annuellement. Automatiquement réinvesties dans des parts additionnelles ; en espèces sur demande.
		<b>Placement minimal:</b>	Négociable

#### Dans quoi le fonds investit-il?

Le fonds investit principalement dans des titres à revenu fixe de catégorie investissement ou non émis par des sociétés nordaméricaines. Toutefois, le fonds peut également investir dans des actions lorsque le conseiller en valeurs estime que le ratio risque/rendement est avantageux pour l'épargnant.

Les graphiques ci-dessous donnent un aperçu des placements détenus par le fonds au 30 avril 2023. Les placements changeront au fil du temps.

#### Dix principaux placements - (30 avril 2023)

1. Verisign, Inc., 4.750%, 15-Jul-27	2,4 %
2. Government of Canada, 4.250%, RRB, 01-Dec-26	2,1 %
3. Pepsico, Inc., 2.150%, 06-May-24	2,0 %
4. W&T Offshore, Inc., 11.750%, 01-Feb-26	1,6 %
5. McDonald's Corporation, 3.125%, 04-Mar-25	1,6 %
6. Varex Imaging Corporation, 7.875%, 15-Oct-27	1,5 %
7. US Treasury, 1.75%, 15-Jan-28	1,5 %
8. Great Lakes Dredge & Dock Corporation, 5.25%, 01-Jun-29	1,5 %
9. Science Applications International Corporation, 4.875%, 01-Apr-28	1,5 %
10. Tronox Incorporated, 4.625%, 15-Mar-29	1,4 %
<b>Pourcentage total des dix principaux placements</b>	<b>17,1 %</b>
<b>Nombre total de placements</b>	<b>188</b>

#### Répartition des placements - (30 avril 2023)

Énergie	13,3 %
Soins de santé	12,3 %
Produits industriels	11,3 %
Produits de consommation discrétionnaire	8,9 %
Obligations d'État	8,7 %
Technologies de l'information	7,6 %
Matières	7,4 %
Services de communication	6,7 %
Produits de consommation courante	6,1 %
Services financiers	6,0 %
Fonds à capital fixe	3,1 %
Services publics	3,0 %
Assurances	2,0 %
Trésorerie	1,7 %
Banques	1,4 %
Immobilier	0,5 %

### Quels sont les risques associés à ce fonds?

La valeur du Fonds peut augmenter ou diminuer. Vous pourriez perdre de l'argent.

Une façon d'évaluer les risques associés à un fonds est de regarder les variations de son rendement, ce qui s'appelle la « volatilité ».

En général, le rendement des fonds très volatils varie beaucoup. Ces fonds peuvent perdre de l'argent mais aussi avoir un rendement élevé. Le rendement des fonds peu volatils varie moins et est généralement plus faible. Ces fonds risquent moins de perdre de l'argent.

### Niveau de risque

Pender estime que la volatilité de la catégorie E de ce Fonds est faible.

Ce niveau est établi d'après la variation du rendement du fonds d'une année à l'autre. Il n'indique pas la volatilité future du fonds et peut changer avec le temps. Un fonds dont le niveau de risque est faible peut quand même perdre de l'argent.

Faible	Faible à moyen	Moyen	Moyen à élevé	Élevé
--------	----------------	-------	---------------	-------

Pour de plus amples renseignements au sujet du niveau de risque et des risques particuliers pouvant avoir une incidence sur le rendement du Fonds, voir la rubrique portant sur les risques dans le prospectus simplifié du Fonds.

### Aucune garantie

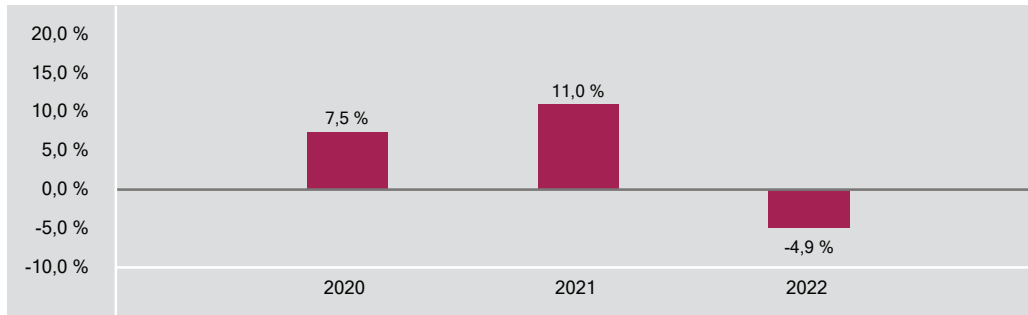
Comme la plupart des fonds, le fonds n'offre aucune garantie. Il est possible que vous ne puissiez pas récupérer l'argent que vous avez investi.

## Quel a été le rendement du fonds?

Cette section vous indique le rendement annuel des parts de catégorie E du fonds au cours des 3 dernières années civiles, après déduction des frais. Les frais réduisent le rendement du fonds.

### RENDEMENTS ANNUELS

Ce graphique indique le rendement des parts de catégorie E du fonds chacune des 3 dernières années civiles. La valeur du fonds a diminué pendant 1 de ces 3 années. Les rendements indiqués et leur variation annuelle peuvent vous aider à évaluer les risques antérieurs associés à ce fonds mais ils ne vous indiquent pas quel sera son rendement futur.



### MEILLEUR ET PIRE RENDEMENTS SUR 3 MOIS

Ce tableau indique le meilleur et le pire rendement des parts de catégorie E sur 3 mois au cours des 3 dernières années. Ces rendements pourraient augmenter ou diminuer. Tenez compte de la perte que vous seriez en mesure d'assumer sur une courte période.

	Rendement	3 mois terminés	Si vous aviez investi 1 000 \$ au début de cette période
<b>Meilleur rendement</b>	10,5 %	31 janvier 2021	vos placement augmenterait à 1 105 \$.
<b>Pire rendement</b>	-5,2 %	30 juin 2022	vos placement chuterait à 948 \$.

### RENDEMENT MOYEN

Une personne qui aurait investi 1 000 \$ dans des parts de catégorie E depuis la création posséderait maintenant un placement de 1 182 \$, ce qui correspond à un rendement annuel composé de 4,7 %.

### À qui le fonds est-il destiné?

Le fonds convient aux épargnants qui cherchent à maximiser le potentiel de croissance à long-terme de leur capital. Les épargnants qui investissent dans ce fonds devraient avoir un horizon de placement à long terme et un degré de tolérance au risque faible. Ce fonds ne convient pas aux personnes dont l'horizon de placement est à court ou à moyen terme.

### Un mot sur la fiscalité

En règle générale, vous payez des impôts sur votre quote-part des bénéfices du fonds et sur les gains que vous réalisez lorsque vous encaissez votre placement. L'impôt payé dépend des règles fiscales et de votre taux d'imposition, et varie selon que le fonds est détenu ou non dans un régime enregistré, tel qu'un REER ou un CELI.

N'oubliez pas que si vous détenez votre Fonds dans un compte non enregistré, les distributions du Fonds sont incluses dans votre revenu imposable, qu'elles soient versées en espèces ou réinvesties.

## Combien cela coûte-t-il?

Les tableaux qui suivent présentent les frais que vous pourriez avoir à payer pour acheter, posséder et vendre des parts de catégorie E du fonds. Les frais (y compris les commissions) peuvent varier d'une catégorie et d'un fonds à l'autre. Des commissions élevées peuvent inciter les représentants à recommander un placement plutôt qu'un autre. Informez-vous sur les fonds et les placements plus économiques qui pourraient vous convenir.

### 1. FRAIS D'ACQUISITION

Il n'y a pas de frais d'acquisition pour les parts de catégorie E du fonds.

### 2. FRAIS DU FONDS

Vous ne payez pas ces frais directement. Ils ont cependant des conséquences pour vous, car ils réduisent le rendement du fonds. Les frais de gestion du fonds sont ceux que vous négociez avec Pender et ne dépasseront pas 1,40 %, compte non tenu des taxes. Au 31 décembre 2022, les frais de la catégorie E correspondaient à 0,56 % de la valeur de cette catégorie. Cela équivaut à 5,60 \$ pour chaque tranche de 1 000 \$ investie.

	<b>Taux annuel (en % de la valeur de la catégorie)</b>
<b>Ratio des frais de gestion (RFG)</b>	0,53 %
Il s'agit du total des frais de gestion (qui comprennent, le cas échéant, la commission de suivi), et des frais d'exploitation du fonds.	
<b>Ratio des frais d'opérations (RFO)</b>	0,03 %
Il s'agit des frais d'opérations du fonds pour cette catégorie.	
<b>Frais du fonds</b>	0,56 %

#### Renseignements sur la commission de suivi

Aucune commission de suivi ne s'applique aux parts de catégorie E du fonds.

### 3. AUTRES FRAIS

Il est possible que vous ayez à payer d'autres frais pour acheter, détenir, vendre ou échanger des parts du fonds.

Frais	Ce que vous payez
<b>Frais de négociation à court terme</b>	Vous pourriez avoir à déboursier jusqu'à 2,00 % de la valeur des parts vendues ou échangées dans les 30 jours suivant l'achat. Ces frais sont versés au fonds.
<b>Frais de substitution</b>	La société de votre représentant peut vous faire payer jusqu'à 2,00 % de la valeur des parts échangées contre des parts provenant d'une autre catégorie du fonds ou d'un autre fonds géré par Pender.
<b>Frais de gestion</b>	Les frais de gestion du fonds sont ceux que vous négociez avec Pender et ne dépasseront pas 1,40 %, compte non tenu des taxes.

## Et si je change d'idée?

En vertu des lois sur les valeurs mobilières de certaines provinces et de certains territoires, vous avez le droit:

- de résoudre un contrat de souscription de parts d'un fonds dans les deux jours ouvrables suivant la réception du prospectus simplifié ou de l'aperçu du fonds; ou
- d'annuler votre souscription dans les 48 heures suivant la réception de sa confirmation.

Dans certains provinces et certains territoires, vous avez également le droit de demander la nullité d'une souscription ou de poursuivre en dommages-intérêts si le prospectus simplifié, la notice annuelle, l'aperçu du fonds ou les états financiers contiennent de l'information faussée ou trompeuse. Vous devez agir dans les délais prescrits par la loi sur les valeurs mobilières de votre province ou territoire.

Pour de plus amples renseignements, reportez-vous à la loi sur les valeurs mobilières de votre province ou territoire ou consultez un avocat.

## Renseignements

Pour obtenir un exemplaire du prospectus simplifié et d'autres documents d'information du fonds, communiquez avec Pender ou votre représentant. Ces documents et l'aperçu du fonds constituent les documents légaux du fonds, sur notre site Web, [www.penderfund.com](http://www.penderfund.com), ou sur le site Web de SEDAR à l'adresse [www.sedar.com](http://www.sedar.com).

Gestion de capital PenderFund Itée  
1066, rue Hastings Ouest, bureau 1830  
Vancouver (C.-B.) V6E 3X2  
Service à la clientèle sans frais: 1-866-377-4743  
Télé: 604-563-3199  
Courriel: [info@pendersfund.com](mailto:info@pendersfund.com)  
[www.pendersfund.com](http://www.pendersfund.com)

Pour en apprendre davantage sur les placements dans les fonds, consultez la brochure intitulée **Comprendre les organismes de placement collectif**, accessible sur le site Web des Autorités canadiennes en valeurs mobilières à l'adresse [www.autorites-valeurs-mobilieres.ca](http://www.autorites-valeurs-mobilieres.ca).

Le présent document renferme des renseignements essentiels sur le Fonds d'obligations de sociétés Pender que vous devriez connaître. Vous trouverez plus de détails dans le prospectus simplifié du fonds. Pour en obtenir un exemplaire, faites-en la demande à votre représentant ou communiquez avec Gestion de capital PenderFund Itée (Pender) en composant le 1-866-377-4743, ou en envoyant un courriel à info@penderfund.com, ou en consultant le site www.penderfund.com.

**Avant d'investir dans un fonds, évaluez s'il cadre avec vos autres investissements et respecte votre tolérance au risque.**

#### Bref aperçu

<b>Code du fonds:</b>	PGF510	<b>Gestionnaire du fonds:</b>	Gestion de capital PenderFund Itée
<b>Date de création de la catégorie:</b>	1 juin 2009	<b>Gestionnaire(s) de portefeuille:</b>	Geoff Castle, Gestion de capital PenderFund Itée
<b>Valeur totale du fonds au 30 avril 2023 :</b>	1,5 milliards \$	<b>Co-gestionnaire(s) de portefeuille :</b>	Emily Wheeler, CFA, Gestion de capital PenderFund Itée
<b>Ratio des frais de gestion (RFG):</b>	1,19 %	<b>Gestionnaire(s) de portefeuille associée :</b>	Parul Garg, Gestion de capital PenderFund Itée
		<b>Distributions:</b>	Revenu net mensuellement, gains en capital net annuellement. Automatiquement réinvesties dans des parts additionnelles ; en espèces sur demande.
		<b>Placement minimal:</b>	Placement initial 5 000 \$, Placements supplémentaires 100 \$

#### Dans quoi le fonds investit-il?

Le fonds investit principalement dans des titres à revenu fixe de catégorie investissement ou non émis par des sociétés nordaméricaines. Toutefois, le fonds peut également investir dans des actions lorsque le conseiller en valeurs estime que le ratio risque/rendement est avantageux pour l'épargnant.

Les graphiques ci-dessous donnent un aperçu des placements détenus par le fonds au 30 avril 2023. Les placements changeront au fil du temps.

#### Dix principaux placements - (30 avril 2023)

1. Verisign, Inc., 4.750%, 15-Jul-27	2,4 %
2. Government of Canada, 4.250%, RRB, 01-Dec-26	2,1 %
3. Pepsico, Inc., 2.150%, 06-May-24	2,0 %
4. W&T Offshore, Inc., 11.750%, 01-Feb-26	1,6 %
5. McDonald's Corporation, 3.125%, 04-Mar-25	1,6 %
6. Varex Imaging Corporation, 7.875%, 15-Oct-27	1,5 %
7. US Treasury, 1.75%, 15-Jan-28	1,5 %
8. Great Lakes Dredge & Dock Corporation, 5.25%, 01-Jun-29	1,5 %
9. Science Applications International Corporation, 4.875%, 01-Apr-28	1,5 %
10. Tronox Incorporated, 4.625%, 15-Mar-29	1,4 %
<b>Pourcentage total des dix principaux placements</b>	<b>17,1 %</b>
<b>Nombre total de placements</b>	<b>188</b>

#### Répartition des placements - (30 avril 2023)

Énergie	13,3 %
Soins de santé	12,3 %
Produits industriels	11,3 %
Produits de consommation discrétionnaire	8,9 %
Obligations d'État	8,7 %
Technologies de l'information	7,6 %
Matières	7,4 %
Services de communication	6,7 %
Produits de consommation courante	6,1 %
Services financiers	6,0 %
Fonds à capital fixe	3,1 %
Services publics	3,0 %
Assurances	2,0 %
Trésorerie	1,7 %
Banques	1,4 %
Immobilier	0,5 %



### Quels sont les risques associés à ce fonds?

La valeur du Fonds peut augmenter ou diminuer. Vous pourriez perdre de l'argent.

Une façon d'évaluer les risques associés à un fonds est de regarder les variations de son rendement, ce qui s'appelle la « volatilité ».

En général, le rendement des fonds très volatils varie beaucoup. Ces fonds peuvent perdre de l'argent mais aussi avoir un rendement élevé. Le rendement des fonds peu volatils varie moins et est généralement plus faible. Ces fonds risquent moins de perdre de l'argent.

### Niveau de risque

Pender estime que la volatilité de la catégorie F de ce Fonds est faible.

Ce niveau est établi d'après la variation du rendement du fonds d'une année à l'autre. Il n'indique pas la volatilité future du fonds et peut changer avec le temps. Un fonds dont le niveau de risque est faible peut quand même perdre de l'argent.

Faible

Faible à  
moyen

Moyen

Moyen à  
élevé

Élevé

Pour de plus amples renseignements au sujet du niveau de risque et des risques particuliers pouvant avoir une incidence sur le rendement du Fonds, voir la rubrique portant sur les risques dans le prospectus simplifié du Fonds.

### Aucune garantie

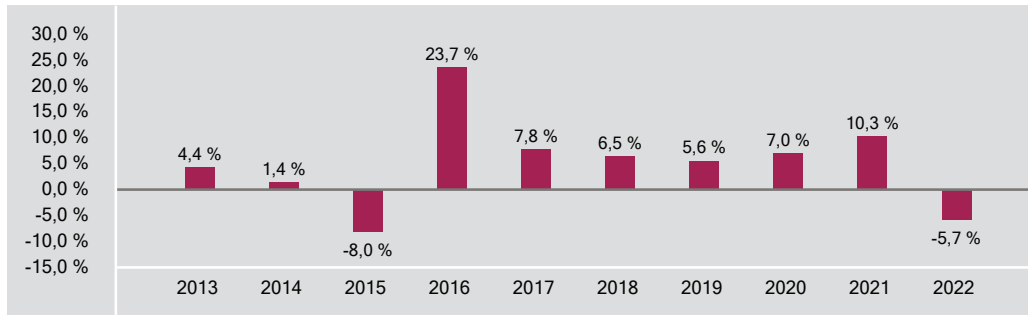
Comme la plupart des fonds, le fonds n'offre aucune garantie. Il est possible que vous ne puissiez pas récupérer l'argent que vous avez investi.

## Quel a été le rendement du fonds?

Cette section vous indique le rendement annuel des parts de catégorie F du fonds au cours des 10 dernières années civiles, après déduction des frais. Les frais réduisent le rendement du fonds.

### RENDEMENTS ANNUELS

Ce graphique indique le rendement des parts de catégorie F du fonds chacune des 10 dernières années civiles. La valeur du fonds a diminué pendant 2 de ces 10 années. Les rendements indiqués et leur variation annuelle peuvent vous aider à évaluer les risques antérieurs associés à ce fonds mais ils ne vous indiquent pas quel sera son rendement futur.



### MEILLEUR ET PIRE RENDEMENTS SUR 3 MOIS

Ce tableau indique le meilleur et le pire rendement des parts de catégorie F sur 3 mois au cours des 10 dernières années. Ces rendements pourraient augmenter ou diminuer. Tenez compte de la perte que vous seriez en mesure d'assumer sur une courte période.

	Rendement	3 mois terminés	Si vous aviez investi 1 000 \$ au début de cette période
<b>Meilleur rendement</b>	10,4 %	31 janvier 2021	vos placement augmenterait à 1 104 \$.
<b>Pire rendement</b>	-12,6 %	31 mars 2020	vos placement chuterait à 874 \$.

### RENDEMENT MOYEN

Une personne qui a investi 1 000 \$ dans les parts de catégorie F il y a 10,0 ans possède maintenant un placement de 1 616 \$, ce qui a correspondu à un rendement annuel composé de 4,9 %.

### À qui le fonds est-il destiné?

Le fonds convient aux épargnants qui cherchent à maximiser le potentiel de croissance à long-terme de leur capital. Les épargnants qui investissent dans ce fonds devraient avoir un horizon de placement à long terme et un degré de tolérance au risque faible. Ce fonds ne convient pas aux personnes dont l'horizon de placement est à court ou à moyen terme.

### Un mot sur la fiscalité

En règle générale, vous payez des impôts sur votre quote-part des bénéfices du fonds et sur les gains que vous réalisez lorsque vous encaissez votre placement. L'impôt payé dépend des règles fiscales et de votre taux d'imposition, et varie selon que le fonds est détenu ou non dans un régime enregistré, tel qu'un REER ou un CELI.

N'oubliez pas que si vous détenez votre Fonds dans un compte non enregistré, les distributions du Fonds sont incluses dans votre revenu imposable, qu'elles soient versées en espèces ou réinvesties.

## Combien cela coûte-t-il?

Les tableaux qui suivent présentent les frais que vous pourriez avoir à payer pour acheter, posséder et vendre des parts de catégorie F du fonds. Les frais (y compris les commissions) peuvent varier d'une catégorie et d'un fonds à l'autre. Des commissions élevées peuvent inciter les représentants à recommander un placement plutôt qu'un autre. Informez-vous sur les fonds et les placements plus économiques qui pourraient vous convenir.

### 1. FRAIS D'ACQUISITION

Il n'y a pas de frais d'acquisition pour les parts de catégorie F du fonds.

### 2. FRAIS DU FONDS

Vous ne payez pas ces frais directement. Ils ont cependant des conséquences pour vous, car ils réduisent le rendement du Fonds. Au 31 décembre 2022, les frais de la catégorie F correspondaient à 1,22 % de la valeur de cette catégorie. Cela équivaut à 12,20 \$ pour chaque tranche de 1 000 \$ investie.

	<b>Taux annuel (en % de la valeur de la catégorie)</b>
<b>Ratio des frais de gestion (RFG)</b>	1,19 %
Il s'agit du total des frais de gestion (qui comprennent, le cas échéant, la commission de suivi), et des frais d'exploitation du fonds.	
<b>Ratio des frais d'opérations (RFO)</b>	0,03 %
Il s'agit des frais d'opérations du fonds pour cette catégorie.	
<b>Frais du fonds</b>	1,22 %

#### Renseignements sur la commission de suivi

Aucune commission de suivi ne s'applique aux parts de catégorie F du fonds.

### 3. AUTRES FRAIS

Il est possible que vous ayez à payer d'autres frais pour acheter, détenir, vendre ou échanger des parts du fonds.

<b>Frais</b>	<b>Ce que vous payez</b>
<b>Frais de négociation à court terme</b>	Vous pourriez avoir à déboursier jusqu'à 2,00 % de la valeur des parts vendues ou échangées dans les 30 jours suivant l'achat. Ces frais sont versés au fonds.
<b>Frais de substitution</b>	La société de votre représentant peut vous faire payer jusqu'à 2,00 % de la valeur des parts échangées contre des parts provenant d'une autre catégorie du fonds ou d'un autre fonds géré par Pender.
<b>Frais relatifs à un compte avec commission</b>	Vous pourriez avoir à déboursier des frais relatifs à un compte avec commission, lesquels sont négociés entre vous et votre représentant et payés directement à la société de votre représentant. Les investisseurs qui achètent des parts provenant de cette catégorie du fonds participent généralement à un programme de services à la commission admissible auprès de la société de leur représentant.

## Et si je change d'idée?

En vertu des lois sur les valeurs mobilières de certaines provinces et de certains territoires, vous avez le droit:

- de résoudre un contrat de souscription de parts d'un fonds dans les deux jours ouvrables suivant la réception du prospectus simplifié ou de l'aperçu du fonds; ou
- d'annuler votre souscription dans les 48 heures suivant la réception de sa confirmation.

Dans certains provinces et certains territoires, vous avez également le droit de demander la nullité d'une souscription ou de poursuivre en dommages-intérêts si le prospectus simplifié, la notice annuelle, l'aperçu du fonds ou les états financiers contiennent de l'information fautive ou trompeuse. Vous devez agir dans les délais prescrits par la loi sur les valeurs mobilières de votre province ou territoire.

Pour de plus amples renseignements, reportez-vous à la loi sur les valeurs mobilières de votre province ou territoire ou consultez un avocat.

## Renseignements

Pour obtenir un exemplaire du prospectus simplifié et d'autres documents d'information du fonds, communiquez avec Pender ou votre représentant. Ces documents et l'aperçu du fonds constituent les documents légaux du fonds, sur notre site Web, [www.penderfund.com](http://www.penderfund.com), ou sur le site Web de SEDAR à l'adresse [www.sedar.com](http://www.sedar.com).

Gestion de capital PenderFund Itée  
1066, rue Hastings Ouest, bureau 1830  
Vancouver (C.-B.) V6E 3X2  
Service à la clientèle sans frais: 1-866-377-4743  
Télé: 604-563-3199  
Courriel: [info@penderfund.com](mailto:info@penderfund.com)  
[www.penderfund.com](http://www.penderfund.com)

Pour en apprendre davantage sur les placements dans les fonds, consultez la brochure intitulée **Comprendre les organismes de placement collectif**, accessible sur le site Web des Autorités canadiennes en valeurs mobilières à l'adresse [www.autorites-valeurs-mobilieres.ca](http://www.autorites-valeurs-mobilieres.ca).

Le présent document renferme des renseignements essentiels sur le Fonds d'obligations de sociétés Pender que vous devriez connaître. Vous trouverez plus de détails dans le prospectus simplifié du fonds. Pour en obtenir un exemplaire, faites-en la demande à votre représentant ou communiquez avec Gestion de capital PenderFund Itée (Pender) en composant le 1-866-377-4743, ou en envoyant un courriel à info@penderfund.com, ou en consultant le site www.penderfund.com.

**Avant d'investir dans un fonds, évaluez s'il cadre avec vos autres investissements et respecte votre tolérance au risque.**

#### Bref aperçu

<b>Code du fonds:</b>	PGF511	<b>Gestionnaire du fonds:</b>	Gestion de capital PenderFund Itée
<b>Date de création de la catégorie:</b>	30 août 2013	<b>Gestionnaire(s) de portefeuille:</b>	Geoff Castle, Gestion de capital PenderFund Itée
<b>Valeur totale du fonds au 30 avril 2023 :</b>	1,5 milliards \$	<b>Co-gestionnaire(s) de portefeuille :</b>	Emily Wheeler, CFA, Gestion de capital PenderFund Itée
<b>Ratio des frais de gestion (RFG):</b>	1,19 %	<b>Gestionnaire(s) de portefeuille associée :</b>	Parul Garg, Gestion de capital PenderFund Itée
		<b>Distributions:</b>	Revenu net mensuellement, gains en capital net annuellement. Automatiquement réinvesties dans des parts additionnelles ; en espèces sur demande.
		<b>Placement minimal:</b>	Placement initial 5 000 \$, Placements supplémentaires 100 \$

#### Dans quoi le fonds investit-il?

Le fonds investit principalement dans des titres à revenu fixe de catégorie investissement ou non émis par des sociétés nordaméricaines. Toutefois, le fonds peut également investir dans des actions lorsque le conseiller en valeurs estime que le ratio risque/rendement est avantageux pour l'épargnant.

Les graphiques ci-dessous donnent un aperçu des placements détenus par le fonds au 30 avril 2023. Les placements changeront au fil du temps.

#### Dix principaux placements - (30 avril 2023)

1. Verisign, Inc., 4.750%, 15-Jul-27	2,4 %
2. Government of Canada, 4.250%, RRB, 01-Dec-26	2,1 %
3. Pepsico, Inc., 2.150%, 06-May-24	2,0 %
4. W&T Offshore, Inc., 11.750%, 01-Feb-26	1,6 %
5. McDonald's Corporation, 3.125%, 04-Mar-25	1,6 %
6. Varex Imaging Corporation, 7.875%, 15-Oct-27	1,5 %
7. US Treasury, 1.75%, 15-Jan-28	1,5 %
8. Great Lakes Dredge & Dock Corporation, 5.25%, 01-Jun-29	1,5 %
9. Science Applications International Corporation, 4.875%, 01-Apr-28	1,5 %
10. Tronox Incorporated, 4.625%, 15-Mar-29	1,4 %
<b>Pourcentage total des dix principaux placements</b>	<b>17,1 %</b>
<b>Nombre total de placements</b>	<b>188</b>

#### Répartition des placements - (30 avril 2023)

Énergie	13,3 %
Soins de santé	12,3 %
Produits industriels	11,3 %
Produits de consommation discrétionnaire	8,9 %
Obligations d'État	8,7 %
Technologies de l'information	7,6 %
Matières	7,4 %
Services de communication	6,7 %
Produits de consommation courante	6,1 %
Services financiers	6,0 %
Fonds à capital fixe	3,1 %
Services publics	3,0 %
Assurances	2,0 %
Trésorerie	1,7 %
Banques	1,4 %
Immobilier	0,5 %

### Quels sont les risques associés à ce fonds?

La valeur du Fonds peut augmenter ou diminuer. Vous pourriez perdre de l'argent.

Une façon d'évaluer les risques associés à un fonds est de regarder les variations de son rendement, ce qui s'appelle la « volatilité ».

En général, le rendement des fonds très volatils varie beaucoup. Ces fonds peuvent perdre de l'argent mais aussi avoir un rendement élevé. Le rendement des fonds peu volatils varie moins et est généralement plus faible. Ces fonds risquent moins de perdre de l'argent.

### Niveau de risque

Pender estime que la volatilité de la catégorie F (\$ US) de ce Fonds est faible à moyen.

Ce niveau est établi d'après la variation du rendement du fonds d'une année à l'autre. Il n'indique pas la volatilité future du fonds et peut changer avec le temps. Un fonds dont le niveau de risque est faible peut quand même perdre de l'argent.

Faible	<b>Faible à moyen</b>	Moyen	Moyen à élevé	Élevé
--------	-----------------------	-------	---------------	-------

Pour de plus amples renseignements au sujet du niveau de risque et des risques particuliers pouvant avoir une incidence sur le rendement du Fonds, voir la rubrique portant sur les risques dans le prospectus simplifié du Fonds.

### Aucune garantie

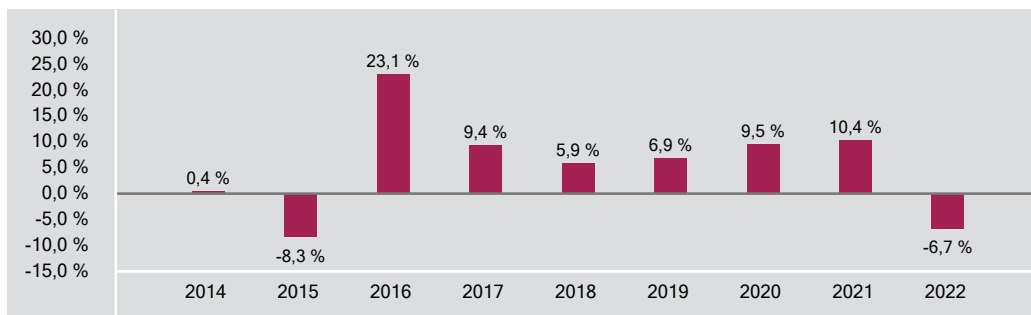
Comme la plupart des fonds, le fonds n'offre aucune garantie. Il est possible que vous ne puissiez pas récupérer l'argent que vous avez investi.

## Quel a été le rendement du fonds?

Cette section vous indique le rendement annuel des parts de catégorie F (\$ US) du fonds au cours des 9 dernières années civiles, après déduction des frais. Les frais réduisent le rendement du fonds.

### RENDEMENTS ANNUELS

Ce graphique indique le rendement des parts de catégorie F (\$ US) du fonds chacune des 9 dernières années civiles. La valeur du fonds a diminué pendant 2 de ces 9 années. Les rendements indiqués et leur variation annuelle peuvent vous aider à évaluer les risques antérieurs associés à ce fonds mais ils ne vous indiquent pas quel sera son rendement futur.



### MEILLEUR ET PIRE RENDEMENTS SUR 3 MOIS

Ce tableau indique le meilleur et le pire rendement des parts de catégorie F (\$ US) sur 3 mois au cours des 9 dernières années. Ces rendements pourraient augmenter ou diminuer. Tenez compte de la perte que vous seriez en mesure d'assumer sur une courte période.

	Rendement	3 mois terminés	Si vous aviez investi 1 000 \$ au début de cette période
<b>Meilleur rendement</b>	11,5 %	31 janvier 2021	vos placement augmenterait à 1 115 \$.
<b>Pire rendement</b>	-12,9 %	31 mars 2020	vos placement chuterait à 871 \$.

### RENDEMENT MOYEN

Une personne qui aurait investi 1 000 \$ dans des parts de catégorie F (\$ US) depuis la création posséderait maintenant un placement de 1 624 \$, ce qui correspond à un rendement annuel composé de 5,1 %.

### À qui le fonds est-il destiné?

Le fonds convient aux épargnants qui cherchent à maximiser le potentiel de croissance à long-terme de leur capital. Les épargnants qui investissent dans ce fonds devraient avoir un horizon de placement à long terme et un degré de tolérance au risque faible à moyen. Ce fonds ne convient pas aux personnes dont l'horizon de placement est à court ou à moyen terme.

### Un mot sur la fiscalité

En règle générale, vous payez des impôts sur votre quote-part des bénéfices du fonds et sur les gains que vous réalisez lorsque vous encaissez votre placement. L'impôt payé dépend des règles fiscales et de votre taux d'imposition, et varie selon que le fonds est détenu ou non dans un régime enregistré, tel qu'un REER ou un CELI.

N'oubliez pas que si vous détenez votre Fonds dans un compte non enregistré, les distributions du Fonds sont incluses dans votre revenu imposable, qu'elles soient versées en espèces ou réinvesties.

## Combien cela coûte-t-il?

Les tableaux qui suivent présentent les frais que vous pourriez avoir à payer pour acheter, posséder et vendre des parts de catégorie F (\$ US) du fonds. Les frais (y compris les commissions) peuvent varier d'une catégorie et d'un fonds à l'autre. Des commissions élevées peuvent inciter les représentants à recommander un placement plutôt qu'un autre. Informez-vous sur les fonds et les placements plus économiques qui pourraient vous convenir.

### 1. FRAIS D'ACQUISITION

Il n'y a pas de frais d'acquisition pour les parts de catégorie F (\$ US) du fonds.

### 2. FRAIS DU FONDS

Vous ne payez pas ces frais directement. Ils ont cependant des conséquences pour vous, car ils réduisent le rendement du Fonds. Au 31 décembre 2022, les frais de la catégorie F (\$ US) correspondaient à 1,22 % de la valeur de cette catégorie. Cela équivaut à 12,20 \$ pour chaque tranche de 1 000 \$ investie.

	<b>Taux annuel (en % de la valeur de la catégorie)</b>
<b>Ratio des frais de gestion (RFG)</b>	1,19 %
Il s'agit du total des frais de gestion (qui comprennent, le cas échéant, la commission de suivi), et des frais d'exploitation du fonds.	
<b>Ratio des frais d'opérations (RFO)</b>	0,03 %
Il s'agit des frais d'opérations du fonds pour cette catégorie.	
<b>Frais du fonds</b>	1,22 %

#### Renseignements sur la commission de suivi

Aucune commission de suivi ne s'applique aux parts de catégorie F (\$ US) du fonds.

### 3. AUTRES FRAIS

Il est possible que vous ayez à payer d'autres frais pour acheter, détenir, vendre ou échanger des parts du fonds.

<b>Frais</b>	<b>Ce que vous payez</b>
<b>Frais de négociation à court terme</b>	Vous pourriez avoir à déboursier jusqu'à 2,00 % de la valeur des parts vendues ou échangées dans les 30 jours suivant l'achat. Ces frais sont versés au fonds.
<b>Frais de substitution</b>	La société de votre représentant peut vous faire payer jusqu'à 2,00 % de la valeur des parts échangées contre des parts provenant d'une autre catégorie du fonds ou d'un autre fonds géré par Pender.
<b>Frais relatifs à un compte avec commission</b>	Vous pourriez avoir à déboursier des frais relatifs à un compte avec commission, lesquels sont négociés entre vous et votre représentant et payés directement à la société de votre représentant. Les investisseurs qui achètent des parts provenant de cette catégorie du fonds participent généralement à un programme de services à la commission admissible auprès de la société de leur représentant.

## Et si je change d'idée?

En vertu des lois sur les valeurs mobilières de certaines provinces et de certains territoires, vous avez le droit:

- de résoudre un contrat de souscription de parts d'un fonds dans les deux jours ouvrables suivant la réception du prospectus simplifié ou de l'aperçu du fonds; ou
- d'annuler votre souscription dans les 48 heures suivant la réception de sa confirmation.

Dans certains provinces et certains territoires, vous avez également le droit de demander la nullité d'une souscription ou de poursuivre en dommages-intérêts si le prospectus simplifié, la notice annuelle, l'aperçu du fonds ou les états financiers contiennent de l'information fautive ou trompeuse. Vous devez agir dans les délais prescrits par la loi sur les valeurs mobilières de votre province ou territoire.

Pour de plus amples renseignements, reportez-vous à la loi sur les valeurs mobilières de votre province ou territoire ou consultez un avocat.

## Renseignements

Pour obtenir un exemplaire du prospectus simplifié et d'autres documents d'information du fonds, communiquez avec Pender ou votre représentant. Ces documents et l'aperçu du fonds constituent les documents légaux du fonds, sur notre site Web, [www.penderfund.com](http://www.penderfund.com), ou sur le site Web de SEDAR à l'adresse [www.sedar.com](http://www.sedar.com).

Gestion de capital PenderFund Itée  
1066, rue Hastings Ouest, bureau 1830  
Vancouver (C.-B.) V6E 3X2  
Service à la clientèle sans frais: 1-866-377-4743  
Télé: 604-563-3199  
Courriel: [info@penderfund.com](mailto:info@penderfund.com)  
[www.penderfund.com](http://www.penderfund.com)

Pour en apprendre davantage sur les placements dans les fonds, consultez la brochure intitulée **Comprendre les organismes de placement collectif**, accessible sur le site Web des Autorités canadiennes en valeurs mobilières à l'adresse [www.autorites-valeurs-mobilieres.ca](http://www.autorites-valeurs-mobilieres.ca).

Le présent document renferme des renseignements essentiels sur le Fonds d'obligations de sociétés Pender que vous devriez connaître. Vous trouverez plus de détails dans le prospectus simplifié du fonds. Pour en obtenir un exemplaire, faites-en la demande à votre représentant ou communiquez avec Gestion de capital PenderFund Itée (Pender) en composant le 1-866-377-4743, ou en envoyant un courriel à info@penderfund.com, ou en consultant le site www.penderfund.com.

**Avant d'investir dans un fonds, évaluez s'il cadre avec vos autres investissements et respecte votre tolérance au risque.**

#### Bref aperçu

<b>Code du fonds:</b>	PGF518	<b>Gestionnaire du fonds:</b>	Gestion de capital PenderFund Itée
<b>Date de création de la catégorie:</b>	26 juin 2019	<b>Gestionnaire(s) de portefeuille:</b>	Geoff Castle, Gestion de capital PenderFund Itée
<b>Valeur totale du fonds au 30 avril 2023 :</b>	1,5 milliards \$	<b>Co-gestionnaire(s) de portefeuille :</b>	Emily Wheeler, CFA, Gestion de capital PenderFund Itée
<b>Ratio des frais de gestion (RFG):</b>	1,16 %	<b>Gestionnaire(s) de portefeuille associée :</b>	Parul Garg, Gestion de capital PenderFund Itée
		<b>Distributions:</b>	Revenu net mensuellement, gains en capital net annuellement. Automatiquement réinvesties dans des parts additionnelles ; en espèces sur demande.
		<b>Placement minimal:</b>	Placement initial 5 000 \$, Placements supplémentaires 100 \$

#### Dans quoi le fonds investit-il?

Le fonds investit principalement dans des titres à revenu fixe de catégorie investissement ou non émis par des sociétés nordaméricaines. Toutefois, le fonds peut également investir dans des actions lorsque le conseiller en valeurs estime que le ratio risque/rendement est avantageux pour l'épargnant.

Les graphiques ci-dessous donnent un aperçu des placements détenus par le fonds au 30 avril 2023. Les placements changeront au fil du temps.

#### Dix principaux placements - (30 avril 2023)

1. Verisign, Inc., 4.750%, 15-Jul-27	2,4 %
2. Government of Canada, 4.250%, RRB, 01-Dec-26	2,1 %
3. Pepsico, Inc., 2.150%, 06-May-24	2,0 %
4. W&T Offshore, Inc., 11.750%, 01-Feb-26	1,6 %
5. McDonald's Corporation, 3.125%, 04-Mar-25	1,6 %
6. Varex Imaging Corporation, 7.875%, 15-Oct-27	1,5 %
7. US Treasury, 1.75%, 15-Jan-28	1,5 %
8. Great Lakes Dredge & Dock Corporation, 5.25%, 01-Jun-29	1,5 %
9. Science Applications International Corporation, 4.875%, 01-Apr-28	1,5 %
10. Tronox Incorporated, 4.625%, 15-Mar-29	1,4 %
<b>Pourcentage total des dix principaux placements</b>	<b>17,1 %</b>
<b>Nombre total de placements</b>	<b>188</b>

#### Répartition des placements - (30 avril 2023)

Énergie	13,3 %
Soins de santé	12,3 %
Produits industriels	11,3 %
Produits de consommation discrétionnaire	8,9 %
Obligations d'État	8,7 %
Technologies de l'information	7,6 %
Matières	7,4 %
Services de communication	6,7 %
Produits de consommation courante	6,1 %
Services financiers	6,0 %
Fonds à capital fixe	3,1 %
Services publics	3,0 %
Assurances	2,0 %
Trésorerie	1,7 %
Banques	1,4 %
Immobilier	0,5 %



### Quels sont les risques associés à ce fonds?

La valeur du Fonds peut augmenter ou diminuer. Vous pourriez perdre de l'argent.

Une façon d'évaluer les risques associés à un fonds est de regarder les variations de son rendement, ce qui s'appelle la « volatilité ».

En général, le rendement des fonds très volatils varie beaucoup. Ces fonds peuvent perdre de l'argent mais aussi avoir un rendement élevé. Le rendement des fonds peu volatils varie moins et est généralement plus faible. Ces fonds risquent moins de perdre de l'argent.

### Niveau de risque

Pender estime que la volatilité de la catégorie U de ce Fonds est faible à moyen.

Ce niveau est établi d'après la variation du rendement du fonds d'une année à l'autre. Il n'indique pas la volatilité future du fonds et peut changer avec le temps. Un fonds dont le niveau de risque est faible peut quand même perdre de l'argent.

Faible

Faible à  
moyen

Moyen

Moyen à  
élevé

Élevé

Pour de plus amples renseignements au sujet du niveau de risque et des risques particuliers pouvant avoir une incidence sur le rendement du Fonds, voir la rubrique portant sur les risques dans le prospectus simplifié du Fonds.

### Aucune garantie

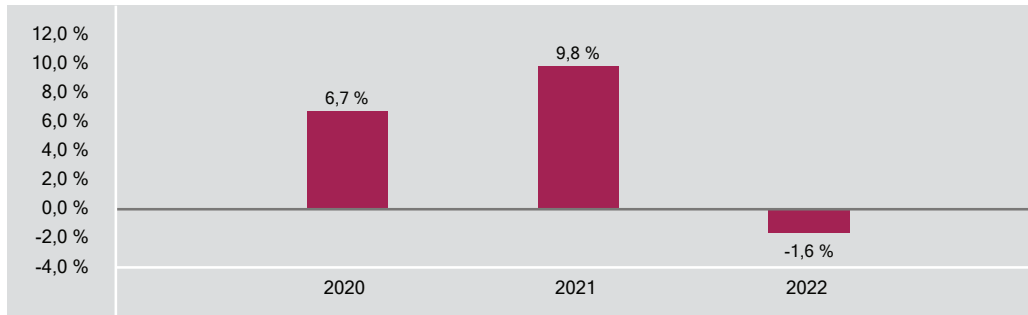
Comme la plupart des fonds, le fonds n'offre aucune garantie. Il est possible que vous ne puissiez pas récupérer l'argent que vous avez investi.

## Quel a été le rendement du fonds?

Cette section vous indique le rendement annuel des parts de catégorie U du fonds au cours des 3 dernières années civiles, après déduction des frais. Les frais réduisent le rendement du fonds.

### RENDEMENTS ANNUELS

Ce graphique indique le rendement des parts de catégorie U du fonds chacune des 3 dernières années civiles. La valeur du fonds a diminué pendant 1 de ces 3 années. Les rendements indiqués et leur variation annuelle peuvent vous aider à évaluer les risques antérieurs associés à ce fonds mais ils ne vous indiquent pas quel sera son rendement futur.



### MEILLEUR ET PIRE RENDEMENTS SUR 3 MOIS

Ce tableau indique le meilleur et le pire rendement des parts de catégorie U sur 3 mois au cours des 3 dernières années. Ces rendements pourraient augmenter ou diminuer. Tenez compte de la perte que vous seriez en mesure d'assumer sur une courte période.

	Rendement	3 mois terminés	Si vous aviez investi 1 000 \$ au début de cette période
<b>Meilleur rendement</b>	7,8 %	31 janvier 2021	vos placement augmenterait à 1 078 \$.
<b>Pire rendement</b>	-3,7 %	30 juin 2022	vos placement chuterait à 963 \$.

### RENDEMENT MOYEN

Une personne qui aurait investi 1 000 \$ dans des parts de catégorie U depuis la création posséderait maintenant un placement de 1 189 \$, ce qui correspond à un rendement annuel composé de 4,6 %.

### À qui le fonds est-il destiné?

Le fonds convient aux épargnants qui cherchent à maximiser le potentiel de croissance à long-terme de leur capital. Les épargnants qui investissent dans ce fonds devraient avoir un horizon de placement à long terme et un degré de tolérance au risque faible à moyen. Ce fonds ne convient pas aux personnes dont l'horizon de placement est à court ou à moyen terme.

### Un mot sur la fiscalité

En règle générale, vous payez des impôts sur votre quote-part des bénéfices du fonds et sur les gains que vous réalisez lorsque vous encaissez votre placement. L'impôt payé dépend des règles fiscales et de votre taux d'imposition, et varie selon que le fonds est détenu ou non dans un régime enregistré, tel qu'un REER ou un CELI.

N'oubliez pas que si vous détenez votre Fonds dans un compte non enregistré, les distributions du Fonds sont incluses dans votre revenu imposable, qu'elles soient versées en espèces ou réinvesties.

## Combien cela coûte-t-il?

Les tableaux qui suivent présentent les frais que vous pourriez avoir à payer pour acheter, posséder et vendre des parts de catégorie U du fonds. Les frais (y compris les commissions) peuvent varier d'une catégorie et d'un fonds à l'autre. Des commissions élevées peuvent inciter les représentants à recommander un placement plutôt qu'un autre. Informez-vous sur les fonds et les placements plus économiques qui pourraient vous convenir.

### 1. FRAIS D'ACQUISITION

Il n'y a pas de frais d'acquisition pour les parts de catégorie U du fonds.

### 2. FRAIS DU FONDS

Vous ne payez pas ces frais directement. Ils ont cependant des conséquences pour vous, car ils réduisent le rendement du Fonds. Au 31 décembre 2022, les frais de la catégorie U correspondaient à 1,19 % de la valeur de cette catégorie. Cela équivaut à 11,90 \$ pour chaque tranche de 1 000 \$ investie.

	<b>Taux annuel (en % de la valeur de la catégorie)</b>
<b>Ratio des frais de gestion (RFG)</b>	1,16 %
Il s'agit du total des frais de gestion (qui comprennent, le cas échéant, la commission de suivi), et des frais d'exploitation du fonds.	
<b>Ratio des frais d'opérations (RFO)</b>	0,03 %
Il s'agit des frais d'opérations du fonds pour cette catégorie.	
<b>Frais du fonds</b>	1,19 %

#### Renseignements sur la commission de suivi

Aucune commission de suivi ne s'applique aux parts de catégorie U du fonds.

### 3. AUTRES FRAIS

Il est possible que vous ayez à payer d'autres frais pour acheter, détenir, vendre ou échanger des parts du fonds.

<b>Frais</b>	<b>Ce que vous payez</b>
<b>Frais de négociation à court terme</b>	Vous pourriez avoir à déboursier jusqu'à 2,00 % de la valeur des parts vendues ou échangées dans les 30 jours suivant l'achat. Ces frais sont versés au fonds.
<b>Frais de substitution</b>	La société de votre représentant peut vous faire payer jusqu'à 2,00 % de la valeur des parts échangées contre des parts provenant d'une autre catégorie du fonds ou d'un autre fonds géré par Pender.
<b>Frais relatifs à un compte avec commission</b>	Vous pourriez avoir à déboursier des frais relatifs à un compte avec commission, lesquels sont négociés entre vous et votre représentant et payés directement à la société de votre représentant. Les investisseurs qui achètent des parts provenant de cette catégorie du fonds participent généralement à un programme de services à la commission admissible auprès de la société de leur représentant.

## Et si je change d'idée?

En vertu des lois sur les valeurs mobilières de certaines provinces et de certains territoires, vous avez le droit:

- de résoudre un contrat de souscription de parts d'un fonds dans les deux jours ouvrables suivant la réception du prospectus simplifié ou de l'aperçu du fonds; ou
- d'annuler votre souscription dans les 48 heures suivant la réception de sa confirmation.

Dans certains provinces et certains territoires, vous avez également le droit de demander la nullité d'une souscription ou de poursuivre en dommages-intérêts si le prospectus simplifié, la notice annuelle, l'aperçu du fonds ou les états financiers contiennent de l'information fautive ou trompeuse. Vous devez agir dans les délais prescrits par la loi sur les valeurs mobilières de votre province ou territoire.

Pour de plus amples renseignements, reportez-vous à la loi sur les valeurs mobilières de votre province ou territoire ou consultez un avocat.

## Renseignements

Pour obtenir un exemplaire du prospectus simplifié et d'autres documents d'information du fonds, communiquez avec Pender ou votre représentant. Ces documents et l'aperçu du fonds constituent les documents légaux du fonds, sur notre site Web, [www.penderfund.com](http://www.penderfund.com), ou sur le site Web de SEDAR à l'adresse [www.sedar.com](http://www.sedar.com).

Gestion de capital PenderFund Itée  
1066, rue Hastings Ouest, bureau 1830  
Vancouver (C.-B.) V6E 3X2  
Service à la clientèle sans frais: 1-866-377-4743  
Télé: 604-563-3199  
Courriel: [info@penderfund.com](mailto:info@penderfund.com)  
[www.penderfund.com](http://www.penderfund.com)

Pour en apprendre davantage sur les placements dans les fonds, consultez la brochure intitulée **Comprendre les organismes de placement collectif**, accessible sur le site Web des Autorités canadiennes en valeurs mobilières à l'adresse [www.autorites-valeurs-mobilieres.ca](http://www.autorites-valeurs-mobilieres.ca).

Le présent document renferme des renseignements essentiels sur le Fonds d'obligations de sociétés Pender que vous devriez connaître. Vous trouverez plus de détails dans le prospectus simplifié du fonds. Pour en obtenir un exemplaire, faites-en la demande à votre représentant ou communiquez avec Gestion de capital PenderFund Itée (Pender) en composant le 1-866-377-4743, ou en envoyant un courriel à info@penderfund.com, ou en consultant le site www.penderfund.com.

**Avant d'investir dans un fonds, évaluez s'il cadre avec vos autres investissements et respecte votre tolérance au risque.**

### Bref aperçu

<b>Code du fonds:</b>	PGF530	<b>Gestionnaire du fonds:</b>	Gestion de capital PenderFund Itée
<b>Date de création de la catégorie:</b>	24 novembre 2010	<b>Gestionnaire(s) de portefeuille:</b>	Geoff Castle, Gestion de capital PenderFund Itée
<b>Valeur totale du fonds au 30 avril 2023 :</b>	1,5 milliards \$	<b>Co-gestionnaire(s) de portefeuille :</b>	Emily Wheeler, CFA, Gestion de capital PenderFund Itée
<b>Ratio des frais de gestion (RFG):</b>	Frais de gestion et d'administration est payé directement par vous	<b>Gestionnaire(s) de portefeuille associée :</b>	Parul Garg, Gestion de capital PenderFund Itée
		<b>Distributions:</b>	Revenu net mensuellement, gains en capital net annuellement. Automatiquement réinvesties dans des parts additionnelles ; en espèces sur demande.
		<b>Placement minimal:</b>	Négociable

### Dans quoi le fonds investit-il?

Le fonds investit principalement dans des titres à revenu fixe de catégorie investissement ou non émis par des sociétés nordaméricaines. Toutefois, le fonds peut également investir dans des actions lorsque le conseiller en valeurs estime que le ratio risque/rendement est avantageux pour l'épargnant.

Les graphiques ci-dessous donnent un aperçu des placements détenus par le fonds au 30 avril 2023. Les placements changeront au fil du temps.

#### Dix principaux placements - (30 avril 2023)

1. Verisign, Inc., 4.750%, 15-Jul-27	2,4 %
2. Government of Canada, 4.250%, RRB, 01-Dec-26	2,1 %
3. Pepsico, Inc., 2.150%, 06-May-24	2,0 %
4. W&T Offshore, Inc., 11.750%, 01-Feb-26	1,6 %
5. McDonald's Corporation, 3.125%, 04-Mar-25	1,6 %
6. Varex Imaging Corporation, 7.875%, 15-Oct-27	1,5 %
7. US Treasury, 1.75%, 15-Jan-28	1,5 %
8. Great Lakes Dredge & Dock Corporation, 5.25%, 01-Jun-29	1,5 %
9. Science Applications International Corporation, 4.875%, 01-Apr-28	1,5 %
10. Tronox Incorporated, 4.625%, 15-Mar-29	1,4 %
<b>Pourcentage total des dix principaux placements</b>	<b>17,1 %</b>
<b>Nombre total de placements</b>	<b>188</b>

#### Répartition des placements - (30 avril 2023)

Énergie	13,3 %
Soins de santé	12,3 %
Produits industriels	11,3 %
Produits de consommation discrétionnaire	8,9 %
Obligations d'État	8,7 %
Technologies de l'information	7,6 %
Matières	7,4 %
Services de communication	6,7 %
Produits de consommation courante	6,1 %
Services financiers	6,0 %
Fonds à capital fixe	3,1 %
Services publics	3,0 %
Assurances	2,0 %
Trésorerie	1,7 %
Banques	1,4 %
Immobilier	0,5 %

### Quels sont les risques associés à ce fonds?

La valeur du Fonds peut augmenter ou diminuer. Vous pourriez perdre de l'argent.

Une façon d'évaluer les risques associés à un fonds est de regarder les variations de son rendement, ce qui s'appelle la « volatilité ».

En général, le rendement des fonds très volatils varie beaucoup. Ces fonds peuvent perdre de l'argent mais aussi avoir un rendement élevé. Le rendement des fonds peu volatils varie moins et est généralement plus faible. Ces fonds risquent moins de perdre de l'argent.

### Niveau de risque

Pender estime que la volatilité de la catégorie O de ce Fonds est faible.

Ce niveau est établi d'après la variation du rendement du fonds d'une année à l'autre. Il n'indique pas la volatilité future du fonds et peut changer avec le temps. Un fonds dont le niveau de risque est faible peut quand même perdre de l'argent.

Faible

Faible à  
moyen

Moyen

Moyen à  
élevé

Élevé

Pour de plus amples renseignements au sujet du niveau de risque et des risques particuliers pouvant avoir une incidence sur le rendement du Fonds, voir la rubrique portant sur les risques dans le prospectus simplifié du Fonds.

### Aucune garantie

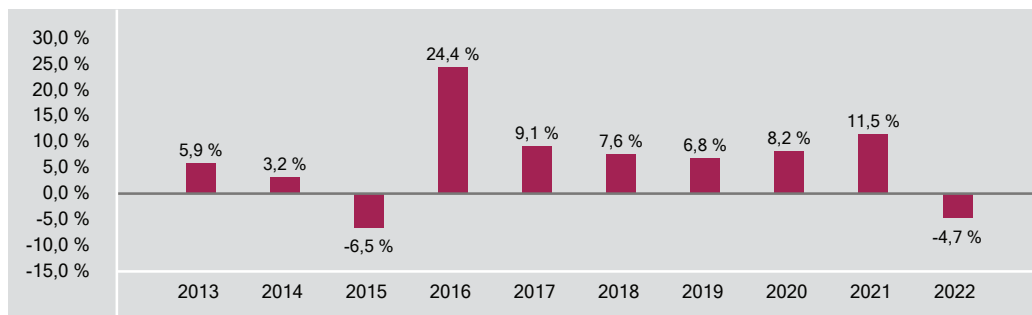
Comme la plupart des fonds, le fonds n'offre aucune garantie. Il est possible que vous ne puissiez pas récupérer l'argent que vous avez investi.

## Quel a été le rendement du fonds?

Cette section vous indique le rendement annuel des parts de catégorie O du fonds au cours des 10 dernières années civiles, après déduction des frais. Les frais réduisent le rendement du fonds.

### RENDEMENTS ANNUELS

Ce graphique indique le rendement des parts de catégorie O du fonds chacune des 10 dernières années civiles. La valeur du fonds a diminué pendant 2 de ces 10 années. Les rendements indiqués et leur variation annuelle peuvent vous aider à évaluer les risques antérieurs associés à ce fonds mais ils ne vous indiquent pas quel sera son rendement futur.



### MEILLEUR ET PIRE RENDEMENTS SUR 3 MOIS

Ce tableau indique le meilleur et le pire rendement des parts de catégorie O sur 3 mois au cours des 10 dernières années. Ces rendements pourraient augmenter ou diminuer. Tenez compte de la perte que vous seriez en mesure d'assumer sur une courte période.

	Rendement	3 mois terminés	Si vous aviez investi 1 000 \$ au début de cette période
<b>Meilleur rendement</b>	10,7 %	31 janvier 2021	vos placement augmenterait à 1 107 \$.
<b>Pire rendement</b>	-12,4 %	31 mars 2020	vos placement chuterait à 876 \$.

### RENDEMENT MOYEN

Une personne qui a investi 1 000 \$ dans les parts de catégorie O il y a 10,0 ans possède maintenant un placement de 1 817 \$, ce qui correspond à un rendement annuel composé de 6,2 %.

### À qui le fonds est-il destiné?

Le fonds convient aux épargnants qui cherchent à maximiser le potentiel de croissance à long-terme de leur capital. Les épargnants qui investissent dans ce fonds devraient avoir un horizon de placement à long terme et un degré de tolérance au risque faible. Ce fonds ne convient pas aux personnes dont l'horizon de placement est à court ou à moyen terme.

### Un mot sur la fiscalité

En règle générale, vous payez des impôts sur votre quote-part des bénéfices du fonds et sur les gains que vous réalisez lorsque vous encaissez votre placement. L'impôt payé dépend des règles fiscales et de votre taux d'imposition, et varie selon que le fonds est détenu ou non dans un régime enregistré, tel qu'un REER ou un CELI.

N'oubliez pas que si vous détenez votre Fonds dans un compte non enregistré, les distributions du Fonds sont incluses dans votre revenu imposable, qu'elles soient versées en espèces ou réinvesties.

## Combien cela coûte-t-il?

Les tableaux qui suivent présentent les frais que vous pourriez avoir à payer pour acheter, posséder et vendre des parts de catégorie O du fonds. Les frais (y compris les commissions) peuvent varier d'une catégorie et d'un fonds à l'autre. Des commissions élevées peuvent inciter les représentants à recommander un placement plutôt qu'un autre. Informez-vous sur les fonds et les placements plus économiques qui pourraient vous convenir.

### 1. FRAIS D'ACQUISITION

Il n'y a pas de frais d'acquisition pour les parts de catégorie O du fonds.

### 2. FRAIS DU FONDS

Vous ne payez pas ces frais directement. Ils ont cependant des conséquences pour vous, car ils réduisent le rendement du fonds. Les frais de gestion du fonds sont ceux que vous négociez avec Pender et ne dépasseront pas 1,90 %, compte non tenu des taxes. Au 31 décembre 2022, les frais de la catégorie O correspondaient à 0,03 % de la valeur de cette catégorie. Cela équivaut à 0,30 \$ pour chaque tranche de 1 000 \$ investie.

	<b>Taux annuel (en % de la valeur de la catégorie)</b>
<b>Ratio des frais de gestion (RFG)</b> Il s'agit du total des frais de gestion (qui comprennent, le cas échéant, la commission de suivi), et des frais d'exploitation du fonds.	Tous les frais sont payés directement par vous, reportezvous aux "Frais de gestion et frais d'administration".
<b>Ratio des frais d'opérations (RFO)</b> Il s'agit des frais d'opérations du fonds pour cette catégorie.	0,03 %
<b>Frais du fonds</b>	0,03 %

#### Renseignements sur la commission de suivi

Aucune commission de suivi ne s'applique aux parts de catégorie O du fonds.

### 3. AUTRES FRAIS

Il est possible que vous ayez à payer d'autres frais pour acheter, détenir, vendre ou échanger des parts du fonds.

<b>Frais</b>	<b>Ce que vous payez</b>
<b>Frais de négociation à court terme</b>	Vous pourriez avoir à déboursier jusqu'à 2,00 % de la valeur des parts vendues ou échangées dans les 30 jours suivant l'achat. Ces frais sont versés au fonds.
<b>Frais de substitution</b>	La société de votre représentant peut vous faire payer jusqu'à 2,00 % de la valeur des parts échangées contre des parts provenant d'une autre catégorie du fonds ou d'un autre fonds géré par Pender.
<b>Frais de gestion et frais d'administration</b>	Les frais de gestion et les frais d'administration du fonds sont ceux que vous négociez avec Pender et ne dépasseront pas 1,90 %, compte non tenu des taxes.

## Et si je change d'idée?

En vertu des lois sur les valeurs mobilières de certaines provinces et de certains territoires, vous avez le droit:

- de résoudre un contrat de souscription de parts d'un fonds dans les deux jours ouvrables suivant la réception du prospectus simplifié ou de l'aperçu du fonds; ou
- d'annuler votre souscription dans les 48 heures suivant la réception de sa confirmation.

Dans certains provinces et certains territoires, vous avez également le droit de demander la nullité d'une souscription ou de poursuivre en dommages-intérêts si le prospectus simplifié, la notice annuelle, l'aperçu du fonds ou les états financiers contiennent de l'information faussée ou trompeuse. Vous devez agir dans les délais prescrits par la loi sur les valeurs mobilières de votre province ou territoire.

Pour de plus amples renseignements, reportez-vous à la loi sur les valeurs mobilières de votre province ou territoire ou consultez un avocat.

## Renseignements

Pour obtenir un exemplaire du prospectus simplifié et d'autres documents d'information du fonds, communiquez avec Pender ou votre représentant. Ces documents et l'aperçu du fonds constituent les documents légaux du fonds, sur notre site Web, [www.penderfund.com](http://www.penderfund.com), ou sur le site Web de SEDAR à l'adresse [www.sedar.com](http://www.sedar.com).

Gestion de capital PenderFund Itée  
1066, rue Hastings Ouest, bureau 1830  
Vancouver (C.-B.) V6E 3X2  
Service à la clientèle sans frais: 1-866-377-4743  
Télé: 604-563-3199  
Courriel: [info@penderfund.com](mailto:info@penderfund.com)  
[www.penderfund.com](http://www.penderfund.com)

Pour en apprendre davantage sur les placements dans les fonds, consultez la brochure intitulée **Comprendre les organismes de placement collectif**, accessible sur le site Web des Autorités canadiennes en valeurs mobilières à l'adresse [www.autorites-valeurs-mobilieres.ca](http://www.autorites-valeurs-mobilieres.ca).



Le présent document renferme des renseignements essentiels sur le Fonds d'obligations de sociétés Pender que vous devriez connaître. Vous trouverez plus de détails dans le prospectus simplifié du fonds. Pour en obtenir un exemplaire, faites-en la demande à votre représentant ou communiquez avec Gestion de capital PenderFund Itée (Pender) en composant le 1-866-377-4743, ou en envoyant un courriel à info@penderfund.com, ou en consultant le site www.penderfund.com.

**Avant d'investir dans un fonds, évaluez s'il cadre avec vos autres investissements et respecte votre tolérance au risque.**

#### Bref aperçu

<b>Code du fonds:</b>	PGF540	<b>Gestionnaire du fonds:</b>	Gestion de capital PenderFund Itée
<b>Date de création de la catégorie:</b>	19 juin 2012	<b>Gestionnaire(s) de portefeuille:</b>	Geoff Castle, Gestion de capital PenderFund Itée
<b>Valeur totale du fonds au 30 avril 2023 :</b>	1,5 milliards \$	<b>Co-gestionnaire(s) de portefeuille :</b>	Emily Wheeler, CFA, Gestion de capital PenderFund Itée
<b>Ratio des frais de gestion (RFG):</b>	1,73 %	<b>Gestionnaire(s) de portefeuille associée :</b>	Parul Garg, Gestion de capital PenderFund Itée
		<b>Distributions:</b>	Revenu net mensuellement, gains en capital net annuellement. Automatiquement réinvesties dans des parts additionnelles ; en espèces sur demande.
		<b>Placement minimal:</b>	Placement initial 100 000 \$, Placements supplémentaires 100 \$

#### Dans quoi le fonds investit-il?

Le fonds investit principalement dans des titres à revenu fixe de catégorie investissement ou non émis par des sociétés nordaméricaines. Toutefois, le fonds peut également investir dans des actions lorsque le conseiller en valeurs estime que le ratio risque/rendement est avantageux pour l'épargnant.

Les graphiques ci-dessous donnent un aperçu des placements détenus par le fonds au 30 avril 2023. Les placements changeront au fil du temps.

#### Dix principaux placements - (30 avril 2023)

1. Verisign, Inc., 4.750%, 15-Jul-27	2,4 %
2. Government of Canada, 4.250%, RRB, 01-Dec-26	2,1 %
3. Pepsico, Inc., 2.150%, 06-May-24	2,0 %
4. W&T Offshore, Inc., 11.750%, 01-Feb-26	1,6 %
5. McDonald's Corporation, 3.125%, 04-Mar-25	1,6 %
6. Varex Imaging Corporation, 7.875%, 15-Oct-27	1,5 %
7. US Treasury, 1.75%, 15-Jan-28	1,5 %
8. Great Lakes Dredge & Dock Corporation, 5.25%, 01-Jun-29	1,5 %
9. Science Applications International Corporation, 4.875%, 01-Apr-28	1,5 %
10. Tronox Incorporated, 4.625%, 15-Mar-29	1,4 %
<b>Pourcentage total des dix principaux placements</b>	<b>17,1 %</b>
<b>Nombre total de placements</b>	<b>188</b>

#### Répartition des placements - (30 avril 2023)

Énergie	13,3 %
Soins de santé	12,3 %
Produits industriels	11,3 %
Produits de consommation discrétionnaire	8,9 %
Obligations d'État	8,7 %
Technologies de l'information	7,6 %
Matières	7,4 %
Services de communication	6,7 %
Produits de consommation courante	6,1 %
Services financiers	6,0 %
Fonds à capital fixe	3,1 %
Services publics	3,0 %
Assurances	2,0 %
Trésorerie	1,7 %
Banques	1,4 %
Immobilier	0,5 %

### Quels sont les risques associés à ce fonds?

La valeur du Fonds peut augmenter ou diminuer. Vous pourriez perdre de l'argent.

Une façon d'évaluer les risques associés à un fonds est de regarder les variations de son rendement, ce qui s'appelle la « volatilité ».

En général, le rendement des fonds très volatils varie beaucoup. Ces fonds peuvent perdre de l'argent mais aussi avoir un rendement élevé. Le rendement des fonds peu volatils varie moins et est généralement plus faible. Ces fonds risquent moins de perdre de l'argent.

### Niveau de risque

Pender estime que la volatilité de la catégorie H de ce Fonds est faible.

Ce niveau est établi d'après la variation du rendement du fonds d'une année à l'autre. Il n'indique pas la volatilité future du fonds et peut changer avec le temps. Un fonds dont le niveau de risque est faible peut quand même perdre de l'argent.

Faible

Faible à  
moyen

Moyen

Moyen à  
élevé

Élevé

Pour de plus amples renseignements au sujet du niveau de risque et des risques particuliers pouvant avoir une incidence sur le rendement du Fonds, voir la rubrique portant sur les risques dans le prospectus simplifié du Fonds.

### Aucune garantie

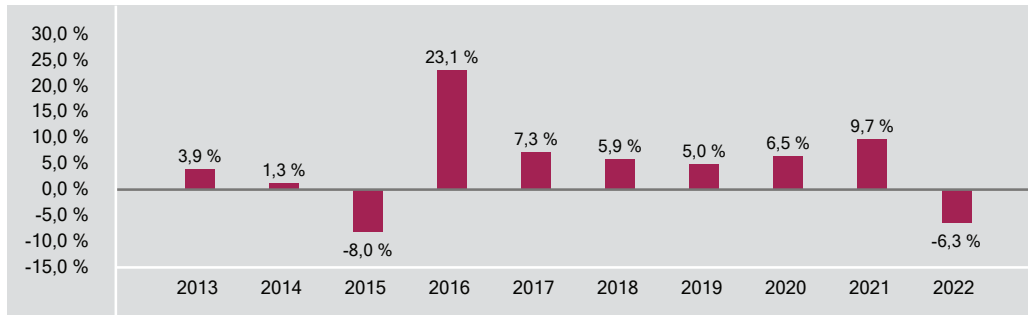
Comme la plupart des fonds, le fonds n'offre aucune garantie. Il est possible que vous ne puissiez pas récupérer l'argent que vous avez investi.

## Quel a été le rendement du fonds?

Cette section vous indique le rendement annuel des parts de catégorie H du fonds au cours des 10 dernières années civiles, après déduction des frais. Les frais réduisent le rendement du fonds.

### RENDEMENTS ANNUELS

Ce graphique indique le rendement des parts de catégorie H du fonds chacune des 10 dernières années civiles. La valeur du fonds a diminué pendant 2 de ces 10 années. Les rendements indiqués et leur variation annuelle peuvent vous aider à évaluer les risques antérieurs associés à ce fonds mais ils ne vous indiquent pas quel sera son rendement futur.



### MEILLEUR ET PIRE RENDEMENTS SUR 3 MOIS

Ce tableau indique le meilleur et le pire rendement des parts de catégorie H sur 3 mois au cours des 10 dernières années. Ces rendements pourraient augmenter ou diminuer. Tenez compte de la perte que vous seriez en mesure d'assumer sur une courte période.

	Rendement	3 mois terminés	Si vous aviez investi 1 000 \$ au début de cette période
<b>Meilleur rendement</b>	10,2 %	31 janvier 2021	vosre placement augmenterait à 1 102 \$.
<b>Pire rendement</b>	-12,6 %	31 mars 2020	vosre placement chuterait à 874 \$.

### RENDEMENT MOYEN

Une personne qui a investi 1 000 \$ dans les parts de catégorie H il y a 10,0 ans possède maintenant un placement de 1 548 \$, ce qui a correspondu à un rendement annuel composé de 4,5 %.

### À qui le fonds est-il destiné?

Le fonds convient aux épargnants qui cherchent à maximiser le potentiel de croissance à long-terme de leur capital. Les épargnants qui investissent dans ce fonds devraient avoir un horizon de placement à long terme et un degré de tolérance au risque faible. Ce fonds ne convient pas aux personnes dont l'horizon de placement est à court ou à moyen terme.

### Un mot sur la fiscalité

En règle générale, vous payez des impôts sur votre quote-part des bénéfices du fonds et sur les gains que vous réalisez lorsque vous encaissez votre placement. L'impôt payé dépend des règles fiscales et de votre taux d'imposition, et varie selon que le fonds est détenu ou non dans un régime enregistré, tel qu'un REER ou un CELI.

N'oubliez pas que si vous détenez votre Fonds dans un compte non enregistré, les distributions du Fonds sont incluses dans votre revenu imposable, qu'elles soient versées en espèces ou réinvesties.

## Combien cela coûte-t-il?

Les tableaux qui suivent présentent les frais que vous pourriez avoir à payer pour acheter, posséder et vendre des parts de catégorie H du fonds. Les frais (y compris les commissions) peuvent varier d'une catégorie et d'un fonds à l'autre. Des commissions élevées peuvent inciter les représentants à recommander un placement plutôt qu'un autre. Informez-vous sur les fonds et les placements plus économiques qui pourraient vous convenir.

### 1. FRAIS D'ACQUISITION

Votre représentant peut vous faire payer jusqu'à 5,00 % du montant que vous achetez (jusqu'à 50 \$ pour chaque tranche de 1 000 \$). Votre représentant et vous déterminez le taux. Ce montant est ensuite déduit du montant acheté et transmis à la société de votre représentant sous la forme d'une commission.

### 2. FRAIS DU FONDS

Vous ne payez pas ces frais directement. Ils ont cependant des conséquences pour vous, car ils réduisent le rendement du Fonds. Au 31 décembre 2022, les frais de la catégorie H correspondaient à 1,76 % de la valeur de cette catégorie. Cela équivaut à 17,60 \$ pour chaque tranche de 1 000 \$ investie.

	<b>Taux annuel (en % de la valeur de la catégorie)</b>
<b>Ratio des frais de gestion (RFG)</b>	1,73 %
Il s'agit du total des frais de gestion (qui comprennent, le cas échéant, la commission de suivi), et des frais d'exploitation du fonds.	
<b>Ratio des frais d'opérations (RFO)</b>	0,03 %
Il s'agit des frais d'opérations du fonds pour cette catégorie.	
<b>Frais du fonds</b>	1,76 %

#### Renseignements sur la commission de suivi

La commission de suivi est permanente. Elle est exigible tant que vous détenez des parts du Fonds. Elle est due en contrepartie des services et des conseils que vous fournissent votre représentant et la société de ce dernier. Pender verse une commission de suivi à la société de votre représentant. La commission de suivi est prélevée sur les frais de gestion du Fonds et est calculée en fonction de la valeur de votre placement. La commission correspond à 0,65 % de la valeur de votre placement chaque année, soit 6,50 \$ par tranche de 1 000 \$ investie.

### 3. AUTRES FRAIS

Il est possible que vous ayez à payer d'autres frais pour acheter, détenir, vendre ou échanger des parts du fonds.

Frais	Ce que vous payez
<b>Frais de négociation à court terme</b>	Vous pourriez avoir à déboursier jusqu'à 2,00 % de la valeur des parts vendues ou échangées dans les 30 jours suivant l'achat. Ces frais sont versés au fonds.
<b>Frais de substitution</b>	La société de votre représentant peut vous faire payer jusqu'à 2,00 % de la valeur des parts échangées contre des parts provenant d'une autre catégorie du fonds ou d'un autre fonds géré par Pender.

## Et si je change d'idée?

En vertu des lois sur les valeurs mobilières de certaines provinces et de certains territoires, vous avez le droit:

- de résoudre un contrat de souscription de parts d'un fonds dans les deux jours ouvrables suivant la réception du prospectus simplifié ou de l'aperçu du fonds; ou
- d'annuler votre souscription dans les 48 heures suivant la réception de sa confirmation.

Dans certains provinces et certains territoires, vous avez également le droit de demander la nullité d'une souscription ou de poursuivre en dommages-intérêts si le prospectus simplifié, la notice annuelle, l'aperçu du fonds ou les états financiers contiennent de l'information fautive ou trompeuse. Vous devez agir dans les délais prescrits par la loi sur les valeurs mobilières de votre province ou territoire.

Pour de plus amples renseignements, reportez-vous à la loi sur les valeurs mobilières de votre province ou territoire ou consultez un avocat.

## Renseignements

Pour obtenir un exemplaire du prospectus simplifié et d'autres documents d'information du fonds, communiquez avec Pender ou votre représentant. Ces documents et l'aperçu du fonds constituent les documents légaux du fonds, sur notre site Web, [www.penderfund.com](http://www.penderfund.com), ou sur le site Web de SEDAR à l'adresse [www.sedar.com](http://www.sedar.com).

Gestion de capital PenderFund Itée  
1066, rue Hastings Ouest, bureau 1830  
Vancouver (C.-B.) V6E 3X2  
Service à la clientèle sans frais: 1-866-377-4743  
Télé: 604-563-3199  
Courriel: [info@penderfund.com](mailto:info@penderfund.com)  
[www.penderfund.com](http://www.penderfund.com)

Pour en apprendre davantage sur les placements dans les fonds, consultez la brochure intitulée **Comprendre les organismes de placement collectif**, accessible sur le site Web des Autorités canadiennes en valeurs mobilières à l'adresse [www.autorites-valeurs-mobilieres.ca](http://www.autorites-valeurs-mobilieres.ca).

Le présent document renferme des renseignements essentiels sur le Fonds d'obligations de sociétés Pender que vous devriez connaître. Vous trouverez plus de détails dans le prospectus simplifié du fonds. Pour en obtenir un exemplaire, faites-en la demande à votre représentant ou communiquez avec Gestion de capital PenderFund Itée (Pender) en composant le 1-866-377-4743, ou en envoyant un courriel à info@penderfund.com, ou en consultant le site www.penderfund.com.

**Avant d'investir dans un fonds, évaluez s'il cadre avec vos autres investissements et respecte votre tolérance au risque.**

#### Bref aperçu

<b>Code du fonds:</b>	PGF541	<b>Gestionnaire du fonds:</b>	Gestion de capital PenderFund Itée
<b>Date de création de la catégorie:</b>	26 juin 2019	<b>Gestionnaire(s) de portefeuille:</b>	Geoff Castle, Gestion de capital PenderFund Itée
<b>Valeur totale du fonds au 30 avril 2023 :</b>	1,5 milliards \$	<b>Co-gestionnaire(s) de portefeuille :</b>	Emily Wheeler, CFA, Gestion de capital PenderFund Itée
<b>Ratio des frais de gestion (RFG):</b>	1,75 %	<b>Gestionnaire(s) de portefeuille associée :</b>	Parul Garg, Gestion de capital PenderFund Itée
		<b>Distributions:</b>	Revenu net mensuellement, gains en capital net annuellement. Automatiquement réinvesties dans des parts additionnelles ; en espèces sur demande.
		<b>Placement minimal:</b>	Placement initial 100 000 \$, Placements supplémentaires 100 \$

#### Dans quoi le fonds investit-il?

Le fonds investit principalement dans des titres à revenu fixe de catégorie investissement ou non émis par des sociétés nordaméricaines. Toutefois, le fonds peut également investir dans des actions lorsque le conseiller en valeurs estime que le ratio risque/rendement est avantageux pour l'épargnant.

Les graphiques ci-dessous donnent un aperçu des placements détenus par le fonds au 30 avril 2023. Les placements changeront au fil du temps.

#### Dix principaux placements - (30 avril 2023)

1. Verisign, Inc., 4.750%, 15-Jul-27	2,4 %
2. Government of Canada, 4.250%, RRB, 01-Dec-26	2,1 %
3. Pepsico, Inc., 2.150%, 06-May-24	2,0 %
4. W&T Offshore, Inc., 11.750%, 01-Feb-26	1,6 %
5. McDonald's Corporation, 3.125%, 04-Mar-25	1,6 %
6. Varex Imaging Corporation, 7.875%, 15-Oct-27	1,5 %
7. US Treasury, 1.75%, 15-Jan-28	1,5 %
8. Great Lakes Dredge & Dock Corporation, 5.25%, 01-Jun-29	1,5 %
9. Science Applications International Corporation, 4.875%, 01-Apr-28	1,5 %
10. Tronox Incorporated, 4.625%, 15-Mar-29	1,4 %
<b>Pourcentage total des dix principaux placements</b>	<b>17,1 %</b>
<b>Nombre total de placements</b>	<b>188</b>

#### Répartition des placements - (30 avril 2023)

Énergie	13,3 %
Soins de santé	12,3 %
Produits industriels	11,3 %
Produits de consommation discrétionnaire	8,9 %
Obligations d'État	8,7 %
Technologies de l'information	7,6 %
Matières	7,4 %
Services de communication	6,7 %
Produits de consommation courante	6,1 %
Services financiers	6,0 %
Fonds à capital fixe	3,1 %
Services publics	3,0 %
Assurances	2,0 %
Trésorerie	1,7 %
Banques	1,4 %
Immobilier	0,5 %

### Quels sont les risques associés à ce fonds?

La valeur du Fonds peut augmenter ou diminuer. Vous pourriez perdre de l'argent.

Une façon d'évaluer les risques associés à un fonds est de regarder les variations de son rendement, ce qui s'appelle la « volatilité ».

En général, le rendement des fonds très volatils varie beaucoup. Ces fonds peuvent perdre de l'argent mais aussi avoir un rendement élevé. Le rendement des fonds peu volatils varie moins et est généralement plus faible. Ces fonds risquent moins de perdre de l'argent.

### Niveau de risque

Pender estime que la volatilité de la catégorie H (\$ US) de ce Fonds est faible à moyen.

Ce niveau est établi d'après la variation du rendement du fonds d'une année à l'autre. Il n'indique pas la volatilité future du fonds et peut changer avec le temps. Un fonds dont le niveau de risque est faible peut quand même perdre de l'argent.

Faible

Faible à  
moyen

Moyen

Moyen à  
élevé

Élevé

Pour de plus amples renseignements au sujet du niveau de risque et des risques particuliers pouvant avoir une incidence sur le rendement du Fonds, voir la rubrique portant sur les risques dans le prospectus simplifié du Fonds.

### Aucune garantie

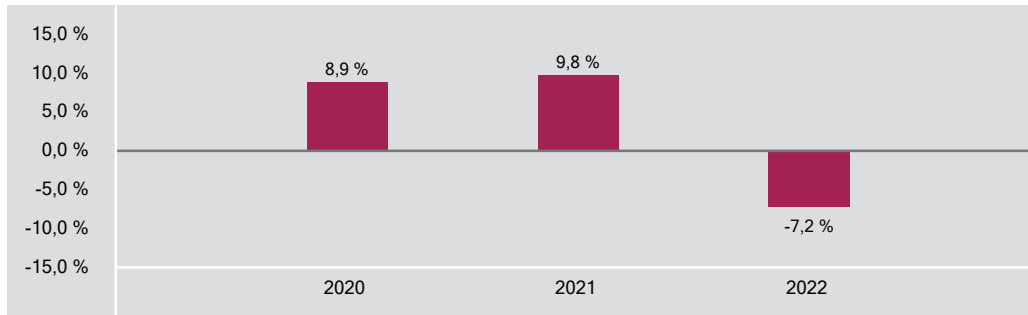
Comme la plupart des fonds, le fonds n'offre aucune garantie. Il est possible que vous ne puissiez pas récupérer l'argent que vous avez investi.

## Quel a été le rendement du fonds?

Cette section vous indique le rendement annuel des parts de catégorie H (\$ US) du fonds au cours des 3 dernières années civiles, après déduction des frais. Les frais réduisent le rendement du fonds.

### RENDEMENTS ANNUELS

Ce graphique indique le rendement des parts de catégorie H (\$ US) du fonds chacune des 3 dernières années civiles. La valeur du fonds a diminué pendant 1 de ces 3 années. Les rendements indiqués et leur variation annuelle peuvent vous aider à évaluer les risques antérieurs associés à ce fonds mais ils ne vous indiquent pas quel sera son rendement futur.



### MEILLEUR ET PIRE RENDEMENTS SUR 3 MOIS

Ce tableau indique le meilleur et le pire rendement des parts de catégorie H (\$ US) sur 3 mois au cours des 3 dernières années. Ces rendements pourraient augmenter ou diminuer. Tenez compte de la perte que vous seriez en mesure d'assumer sur une courte période.

	Rendement	3 mois terminés	Si vous aviez investi 1 000 \$ au début de cette période
<b>Meilleur rendement</b>	11,4 %	31 janvier 2021	vos placement augmenterait à 1 114 \$.
<b>Pire rendement</b>	-6,0 %	30 juin 2022	vos placement chuterait à 940 \$.

### RENDEMENT MOYEN

Une personne qui aurait investi 1 000 \$ dans des parts de catégorie H (\$ US) depuis la création posséderait maintenant un placement de 1 148 \$, ce qui correspond à un rendement annuel composé de 3,7 %.

### À qui le fonds est-il destiné?

Le fonds convient aux épargnants qui cherchent à maximiser le potentiel de croissance à long-terme de leur capital. Les épargnants qui investissent dans ce fonds devraient avoir un horizon de placement à long terme et un degré de tolérance au risque faible à moyen. Ce fonds ne convient pas aux personnes dont l'horizon de placement est à court ou à moyen terme.

### Un mot sur la fiscalité

En règle générale, vous payez des impôts sur votre quote-part des bénéfices du fonds et sur les gains que vous réalisez lorsque vous encaissez votre placement. L'impôt payé dépend des règles fiscales et de votre taux d'imposition, et varie selon que le fonds est détenu ou non dans un régime enregistré, tel qu'un REER ou un CELI.

N'oubliez pas que si vous détenez votre Fonds dans un compte non enregistré, les distributions du Fonds sont incluses dans votre revenu imposable, qu'elles soient versées en espèces ou réinvesties.

## Combien cela coûte-t-il?

Les tableaux qui suivent présentent les frais que vous pourriez avoir à payer pour acheter, posséder et vendre des parts de catégorie H (\$ US) du fonds. Les frais (y compris les commissions) peuvent varier d'une catégorie et d'un fonds à l'autre. Des commissions élevées peuvent inciter les représentants à recommander un placement plutôt qu'un autre. Informez-vous sur les fonds et les placements plus économiques qui pourraient vous convenir.

### 1. FRAIS D'ACQUISITION

Votre représentant peut vous faire payer jusqu'à 5,00 % du montant que vous achetez (jusqu'à 50 \$ pour chaque tranche de 1 000 \$). Votre représentant et vous déterminez le taux. Ce montant est ensuite déduit du montant acheté et transmis à la société de votre représentant sous la forme d'une commission.

### 2. FRAIS DU FONDS

Vous ne payez pas ces frais directement. Ils ont cependant des conséquences pour vous, car ils réduisent le rendement du Fonds. Au 31 décembre 2022, les frais de la catégorie H (\$ US) correspondaient à 1,78 % de la valeur de cette catégorie. Cela équivaut à 17,80 \$ pour chaque tranche de 1 000 \$ investie.

	<b>Taux annuel (en % de la valeur de la catégorie)</b>
<b>Ratio des frais de gestion (RFG)</b>	1,75 %
Il s'agit du total des frais de gestion (qui comprennent, le cas échéant, la commission de suivi), et des frais d'exploitation du fonds.	
<b>Ratio des frais d'opérations (RFO)</b>	0,03 %
Il s'agit des frais d'opérations du fonds pour cette catégorie.	
<b>Frais du fonds</b>	1,78 %

#### Renseignements sur la commission de suivi

La commission de suivi est permanente. Elle est exigible tant que vous détenez des parts du Fonds. Elle est due en contrepartie des services et des conseils que vous fournissent votre représentant et la société de ce dernier. Pender verse une commission de suivi à la société de votre représentant. La commission de suivi est prélevée sur les frais de gestion du Fonds et est calculée en fonction de la valeur de votre placement. La commission correspond à 0,65 % de la valeur de votre placement chaque année, soit 6,50 \$ par tranche de 1 000 \$ investie.

### 3. AUTRES FRAIS

Il est possible que vous ayez à payer d'autres frais pour acheter, détenir, vendre ou échanger des parts du fonds.

<b>Frais</b>	<b>Ce que vous payez</b>
<b>Frais de négociation à court terme</b>	Vous pourriez avoir à déboursier jusqu'à 2,00 % de la valeur des parts vendues ou échangées dans les 30 jours suivant l'achat. Ces frais sont versés au fonds.
<b>Frais de substitution</b>	La société de votre représentant peut vous faire payer jusqu'à 2,00 % de la valeur des parts échangées contre des parts provenant d'une autre catégorie du fonds ou d'un autre fonds géré par Pender.

### Et si je change d'idée?

En vertu des lois sur les valeurs mobilières de certaines provinces et de certains territoires, vous avez le droit:

- de résoudre un contrat de souscription de parts d'un fonds dans les deux jours ouvrables suivant la réception du prospectus simplifié ou de l'aperçu du fonds; ou
- d'annuler votre souscription dans les 48 heures suivant la réception de sa confirmation.

Dans certains provinces et certains territoires, vous avez également le droit de demander la nullité d'une souscription ou de poursuivre en dommages-intérêts si le prospectus simplifié, la notice annuelle, l'aperçu du fonds ou les états financiers contiennent de l'information fautive ou trompeuse. Vous devez agir dans les délais prescrits par la loi sur les valeurs mobilières de votre province ou territoire.

Pour de plus amples renseignements, reportez-vous à la loi sur les valeurs mobilières de votre province ou territoire ou consultez un avocat.

### Renseignements

Pour obtenir un exemplaire du prospectus simplifié et d'autres documents d'information du fonds, communiquez avec Pender ou votre représentant. Ces documents et l'aperçu du fonds constituent les documents légaux du fonds, sur notre site Web, [www.penderfund.com](http://www.penderfund.com), ou sur le site Web de SEDAR à l'adresse [www.sedar.com](http://www.sedar.com).

Gestion de capital PenderFund Itée  
1066, rue Hastings Ouest, bureau 1830  
Vancouver (C.-B.) V6E 3X2  
Service à la clientèle sans frais: 1-866-377-4743  
Télé: 604-563-3199  
Courriel: [info@penderfund.com](mailto:info@penderfund.com)  
[www.penderfund.com](http://www.penderfund.com)

Pour en apprendre davantage sur les placements dans les fonds, consultez la brochure intitulée **Comprendre les organismes de placement collectif**, accessible sur le site Web des Autorités canadiennes en valeurs mobilières à l'adresse [www.autorites-valeurs-mobilieres.ca](http://www.autorites-valeurs-mobilieres.ca).



Le présent document renferme des renseignements essentiels sur le Fonds d'obligations de sociétés Pender que vous devriez connaître. Vous trouverez plus de détails dans le prospectus simplifié du fonds. Pour en obtenir un exemplaire, faites-en la demande à votre représentant ou communiquez avec Gestion de capital PenderFund Itée (Pender) en composant le 1-866-377-4743, ou en envoyant un courriel à info@penderfund.com, ou en consultant le site www.penderfund.com.

**Avant d'investir dans un fonds, évaluez s'il cadre avec vos autres investissements et respecte votre tolérance au risque.**

#### Bref aperçu

<b>Code du fonds:</b>	PGF550	<b>Gestionnaire du fonds:</b>	Gestion de capital PenderFund Itée
<b>Date de création de la catégorie:</b>	30 juin 2014	<b>Gestionnaire(s) de portefeuille:</b>	Geoff Castle, Gestion de capital PenderFund Itée
<b>Valeur totale du fonds au 30 avril 2023 :</b>	1,5 milliards \$	<b>Co-gestionnaire(s) de portefeuille :</b>	Emily Wheeler, CFA, Gestion de capital PenderFund Itée
<b>Ratio des frais de gestion (RFG):</b>	1,03 %	<b>Gestionnaire(s) de portefeuille associée :</b>	Parul Garg, Gestion de capital PenderFund Itée
		<b>Distributions:</b>	Revenu net mensuellement, gains en capital net annuellement. Automatiquement réinvesties dans des parts additionnelles ; en espèces sur demande.
		<b>Placement minimal:</b>	Placement initial 100 000 \$, Placements supplémentaires 100 \$

#### Dans quoi le fonds investit-il?

Le fonds investit principalement dans des titres à revenu fixe de catégorie investissement ou non émis par des sociétés nordaméricaines. Toutefois, le fonds peut également investir dans des actions lorsque le conseiller en valeurs estime que le ratio risque/rendement est avantageux pour l'épargnant.

Les graphiques ci-dessous donnent un aperçu des placements détenus par le fonds au 30 avril 2023. Les placements changeront au fil du temps.

#### Dix principaux placements - (30 avril 2023)

1. Verisign, Inc., 4.750%, 15-Jul-27	2,4 %
2. Government of Canada, 4.250%, RRB, 01-Dec-26	2,1 %
3. Pepsico, Inc., 2.150%, 06-May-24	2,0 %
4. W&T Offshore, Inc., 11.750%, 01-Feb-26	1,6 %
5. McDonald's Corporation, 3.125%, 04-Mar-25	1,6 %
6. Varex Imaging Corporation, 7.875%, 15-Oct-27	1,5 %
7. US Treasury, 1.75%, 15-Jan-28	1,5 %
8. Great Lakes Dredge & Dock Corporation, 5.25%, 01-Jun-29	1,5 %
9. Science Applications International Corporation, 4.875%, 01-Apr-28	1,5 %
10. Tronox Incorporated, 4.625%, 15-Mar-29	1,4 %
<b>Pourcentage total des dix principaux placements</b>	<b>17,1 %</b>
<b>Nombre total de placements</b>	<b>188</b>

#### Répartition des placements - (30 avril 2023)

Énergie	13,3 %
Soins de santé	12,3 %
Produits industriels	11,3 %
Produits de consommation discrétionnaire	8,9 %
Obligations d'État	8,7 %
Technologies de l'information	7,6 %
Matières	7,4 %
Services de communication	6,7 %
Produits de consommation courante	6,1 %
Services financiers	6,0 %
Fonds à capital fixe	3,1 %
Services publics	3,0 %
Assurances	2,0 %
Trésorerie	1,7 %
Banques	1,4 %
Immobilier	0,5 %

### Quels sont les risques associés à ce fonds?

La valeur du Fonds peut augmenter ou diminuer. Vous pourriez perdre de l'argent.

Une façon d'évaluer les risques associés à un fonds est de regarder les variations de son rendement, ce qui s'appelle la « volatilité ».

En général, le rendement des fonds très volatils varie beaucoup. Ces fonds peuvent perdre de l'argent mais aussi avoir un rendement élevé. Le rendement des fonds peu volatils varie moins et est généralement plus faible. Ces fonds risquent moins de perdre de l'argent.

### Niveau de risque

Pender estime que la volatilité de la catégorie I de ce Fonds est faible.

Ce niveau est établi d'après la variation du rendement du fonds d'une année à l'autre. Il n'indique pas la volatilité future du fonds et peut changer avec le temps. Un fonds dont le niveau de risque est faible peut quand même perdre de l'argent.

Faible	Faible à moyen	Moyen	Moyen à élevé	Élevé
--------	----------------	-------	---------------	-------

Pour de plus amples renseignements au sujet du niveau de risque et des risques particuliers pouvant avoir une incidence sur le rendement du Fonds, voir la rubrique portant sur les risques dans le prospectus simplifié du Fonds.

### Aucune garantie

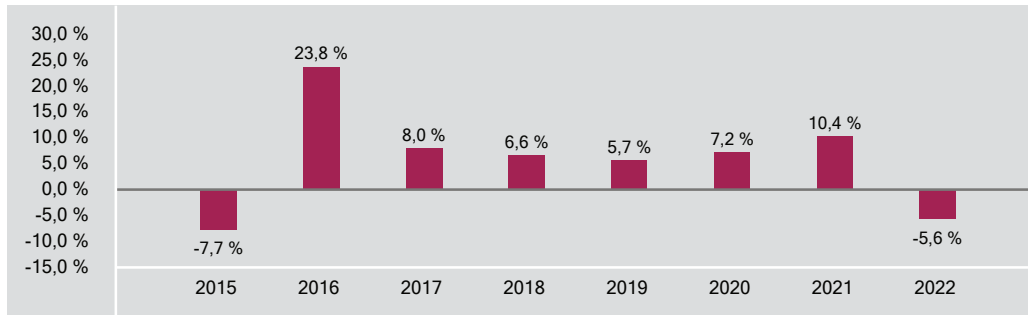
Comme la plupart des fonds, le fonds n'offre aucune garantie. Il est possible que vous ne puissiez pas récupérer l'argent que vous avez investi.

## Quel a été le rendement du fonds?

Cette section vous indique le rendement annuel des parts de catégorie I du fonds au cours des 8 dernières années civiles, après déduction des frais. Les frais réduisent le rendement du fonds.

### RENDEMENTS ANNUELS

Ce graphique indique le rendement des parts de catégorie I du fonds chacune des 8 dernières années civiles. La valeur du fonds a diminué pendant 2 de ces 8 années. Les rendements indiqués et leur variation annuelle peuvent vous aider à évaluer les risques antérieurs associés à ce fonds mais ils ne vous indiquent pas quel sera son rendement futur.



### MEILLEUR ET PIRE RENDEMENTS SUR 3 MOIS

Ce tableau indique le meilleur et le pire rendement des parts de catégorie I sur 3 mois au cours des 8 dernières années. Ces rendements pourraient augmenter ou diminuer. Tenez compte de la perte que vous seriez en mesure d'assumer sur une courte période.

	Rendement	3 mois terminés	Si vous aviez investi 1 000 \$ au début de cette période
<b>Meilleur rendement</b>	10,5 %	31 janvier 2021	vos placement augmenterait à 1 105 \$.
<b>Pire rendement</b>	-12,5 %	31 mars 2020	vos placement chuterait à 875 \$.

### RENDEMENT MOYEN

Une personne qui aurait investi 1 000 \$ dans des parts de catégorie I depuis la création posséderait maintenant un placement de 1 572 \$, ce qui correspond à un rendement annuel composé de 5,3 %.

### À qui le fonds est-il destiné?

Le fonds convient aux épargnants qui cherchent à maximiser le potentiel de croissance à long-terme de leur capital. Les épargnants qui investissent dans ce fonds devraient avoir un horizon de placement à long terme et un degré de tolérance au risque faible. Ce fonds ne convient pas aux personnes dont l'horizon de placement est à court ou à moyen terme.

### Un mot sur la fiscalité

En règle générale, vous payez des impôts sur votre quote-part des bénéfices du fonds et sur les gains que vous réalisez lorsque vous encaissez votre placement. L'impôt payé dépend des règles fiscales et de votre taux d'imposition, et varie selon que le fonds est détenu ou non dans un régime enregistré, tel qu'un REER ou un CELI.

N'oubliez pas que si vous détenez votre Fonds dans un compte non enregistré, les distributions du Fonds sont incluses dans votre revenu imposable, qu'elles soient versées en espèces ou réinvesties.

## Combien cela coûte-t-il?

Les tableaux qui suivent présentent les frais que vous pourriez avoir à payer pour acheter, posséder et vendre des parts de catégorie I du fonds. Les frais (y compris les commissions) peuvent varier d'une catégorie et d'un fonds à l'autre. Des commissions élevées peuvent inciter les représentants à recommander un placement plutôt qu'un autre. Informez-vous sur les fonds et les placements plus économiques qui pourraient vous convenir.

### 1. FRAIS D'ACQUISITION

Il n'y a pas de frais d'acquisition pour les parts de catégorie I du fonds.

### 2. FRAIS DU FONDS

Vous ne payez pas ces frais directement. Ils ont cependant des conséquences pour vous, car ils réduisent le rendement du Fonds. Au 31 décembre 2022, les frais de la catégorie I correspondaient à 1,06 % de la valeur de cette catégorie. Cela équivaut à 10,60 \$ pour chaque tranche de 1 000 \$ investie.

	<b>Taux annuel (en % de la valeur de la catégorie)</b>
<b>Ratio des frais de gestion (RFG)</b>	1,03 %
Il s'agit du total des frais de gestion (qui comprennent, le cas échéant, la commission de suivi), et des frais d'exploitation du fonds.	
<b>Ratio des frais d'opérations (RFO)</b>	0,03 %
Il s'agit des frais d'opérations du fonds pour cette catégorie.	
<b>Frais du fonds</b>	1,06 %

#### Renseignements sur la commission de suivi

Aucune commission de suivi ne s'applique aux parts de catégorie I du fonds.

### 3. AUTRES FRAIS

Il est possible que vous ayez à payer d'autres frais pour acheter, détenir, vendre ou échanger des parts du fonds.

Frais	Ce que vous payez
<b>Frais de négociation à court terme</b>	Vous pourriez avoir à déboursier jusqu'à 2,00 % de la valeur des parts vendues ou échangées dans les 30 jours suivant l'achat. Ces frais sont versés au fonds.
<b>Frais de substitution</b>	La société de votre représentant peut vous faire payer jusqu'à 2,00 % de la valeur des parts échangées contre des parts provenant d'une autre catégorie du fonds ou d'un autre fonds géré par Pender.
<b>Frais relatifs à un compte avec commission</b>	Vous pourriez avoir à déboursier des frais relatifs à un compte avec commission, lesquels sont négociés entre vous et votre représentant et payés directement à la société de votre représentant. Les investisseurs qui achètent des parts provenant de cette catégorie du fonds participent généralement à un programme de services à la commission admissible auprès de la société de leur représentant.

## Et si je change d'idée?

En vertu des lois sur les valeurs mobilières de certaines provinces et de certains territoires, vous avez le droit:

- de résoudre un contrat de souscription de parts d'un fonds dans les deux jours ouvrables suivant la réception du prospectus simplifié ou de l'aperçu du fonds; ou
- d'annuler votre souscription dans les 48 heures suivant la réception de sa confirmation.

Dans certains provinces et certains territoires, vous avez également le droit de demander la nullité d'une souscription ou de poursuivre en dommages-intérêts si le prospectus simplifié, la notice annuelle, l'aperçu du fonds ou les états financiers contiennent de l'information fautive ou trompeuse. Vous devez agir dans les délais prescrits par la loi sur les valeurs mobilières de votre province ou territoire.

Pour de plus amples renseignements, reportez-vous à la loi sur les valeurs mobilières de votre province ou territoire ou consultez un avocat.

## Renseignements

Pour obtenir un exemplaire du prospectus simplifié et d'autres documents d'information du fonds, communiquez avec Pender ou votre représentant. Ces documents et l'aperçu du fonds constituent les documents légaux du fonds, sur notre site Web, [www.penderfund.com](http://www.penderfund.com), ou sur le site Web de SEDAR à l'adresse [www.sedar.com](http://www.sedar.com).

Gestion de capital PenderFund Itée  
1066, rue Hastings Ouest, bureau 1830  
Vancouver (C.-B.) V6E 3X2  
Service à la clientèle sans frais: 1-866-377-4743  
Télé: 604-563-3199  
Courriel: [info@penderfund.com](mailto:info@penderfund.com)  
[www.penderfund.com](http://www.penderfund.com)

Pour en apprendre davantage sur les placements dans les fonds, consultez la brochure intitulée **Comprendre les organismes de placement collectif**, accessible sur le site Web des Autorités canadiennes en valeurs mobilières à l'adresse [www.autorites-valeurs-mobilieres.ca](http://www.autorites-valeurs-mobilieres.ca).

Le présent document renferme des renseignements essentiels sur le Fonds d'obligations de sociétés Pender que vous devriez connaître. Vous trouverez plus de détails dans le prospectus simplifié du fonds. Pour en obtenir un exemplaire, faites-en la demande à votre représentant ou communiquez avec Gestion de capital PenderFund Itée (Pender) en composant le 1-866-377-4743, ou en envoyant un courriel à info@penderfund.com, ou en consultant le site www.penderfund.com.

**Avant d'investir dans un fonds, évaluez s'il cadre avec vos autres investissements et respecte votre tolérance au risque.**

#### Bref aperçu

<b>Code du fonds:</b>	PGF551	<b>Gestionnaire du fonds:</b>	Gestion de capital PenderFund Itée
<b>Date de création de la catégorie:</b>	26 juin 2019	<b>Gestionnaire(s) de portefeuille:</b>	Geoff Castle, Gestion de capital PenderFund Itée
<b>Valeur totale du fonds au 30 avril 2023 :</b>	1,5 milliards \$	<b>Co-gestionnaire(s) de portefeuille :</b>	Emily Wheeler, CFA, Gestion de capital PenderFund Itée
<b>Ratio des frais de gestion (RFG):</b>	1,04 %	<b>Gestionnaire(s) de portefeuille associée :</b>	Parul Garg, Gestion de capital PenderFund Itée
		<b>Distributions:</b>	Revenu net mensuellement, gains en capital net annuellement. Automatiquement réinvesties dans des parts additionnelles ; en espèces sur demande.
		<b>Placement minimal:</b>	Placement initial 100 000 \$, Placements supplémentaires 100 \$

#### Dans quoi le fonds investit-il?

Le fonds investit principalement dans des titres à revenu fixe de catégorie investissement ou non émis par des sociétés nordaméricaines. Toutefois, le fonds peut également investir dans des actions lorsque le conseiller en valeurs estime que le ratio risque/rendement est avantageux pour l'épargnant.

Les graphiques ci-dessous donnent un aperçu des placements détenus par le fonds au 30 avril 2023. Les placements changeront au fil du temps.

#### Dix principaux placements - (30 avril 2023)

1. Verisign, Inc., 4.750%, 15-Jul-27	2,4 %
2. Government of Canada, 4.250%, RRB, 01-Dec-26	2,1 %
3. Pepsico, Inc., 2.150%, 06-May-24	2,0 %
4. W&T Offshore, Inc., 11.750%, 01-Feb-26	1,6 %
5. McDonald's Corporation, 3.125%, 04-Mar-25	1,6 %
6. Varex Imaging Corporation, 7.875%, 15-Oct-27	1,5 %
7. US Treasury, 1.75%, 15-Jan-28	1,5 %
8. Great Lakes Dredge & Dock Corporation, 5.25%, 01-Jun-29	1,5 %
9. Science Applications International Corporation, 4.875%, 01-Apr-28	1,5 %
10. Tronox Incorporated, 4.625%, 15-Mar-29	1,4 %
<b>Pourcentage total des dix principaux placements</b>	<b>17,1 %</b>
<b>Nombre total de placements</b>	<b>188</b>

#### Répartition des placements - (30 avril 2023)

Énergie	13,3 %
Soins de santé	12,3 %
Produits industriels	11,3 %
Produits de consommation discrétionnaire	8,9 %
Obligations d'État	8,7 %
Technologies de l'information	7,6 %
Matières	7,4 %
Services de communication	6,7 %
Produits de consommation courante	6,1 %
Services financiers	6,0 %
Fonds à capital fixe	3,1 %
Services publics	3,0 %
Assurances	2,0 %
Trésorerie	1,7 %
Banques	1,4 %
Immobilier	0,5 %

### Quels sont les risques associés à ce fonds?

La valeur du Fonds peut augmenter ou diminuer. Vous pourriez perdre de l'argent.

Une façon d'évaluer les risques associés à un fonds est de regarder les variations de son rendement, ce qui s'appelle la « volatilité ».

En général, le rendement des fonds très volatils varie beaucoup. Ces fonds peuvent perdre de l'argent mais aussi avoir un rendement élevé. Le rendement des fonds peu volatils varie moins et est généralement plus faible. Ces fonds risquent moins de perdre de l'argent.

### Niveau de risque

Pender estime que la volatilité de la catégorie I (\$ US) de ce Fonds est faible à moyen.

Ce niveau est établi d'après la variation du rendement du fonds d'une année à l'autre. Il n'indique pas la volatilité future du fonds et peut changer avec le temps. Un fonds dont le niveau de risque est faible peut quand même perdre de l'argent.

Faible

Faible à  
moyen

Moyen

Moyen à  
élevé

Élevé

Pour de plus amples renseignements au sujet du niveau de risque et des risques particuliers pouvant avoir une incidence sur le rendement du Fonds, voir la rubrique portant sur les risques dans le prospectus simplifié du Fonds.

### Aucune garantie

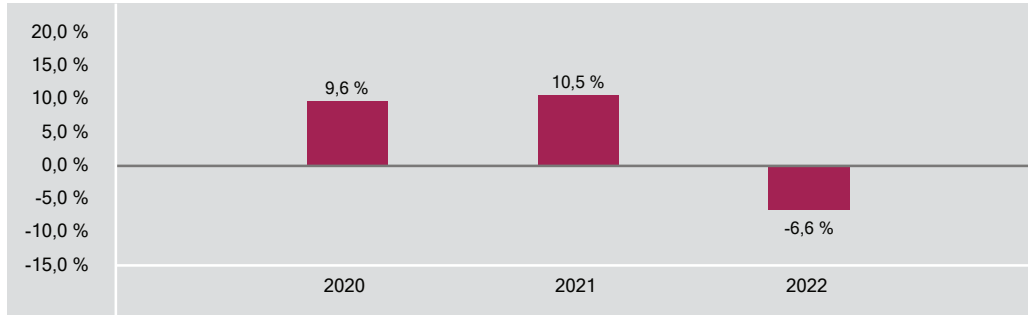
Comme la plupart des fonds, le fonds n'offre aucune garantie. Il est possible que vous ne puissiez pas récupérer l'argent que vous avez investi.

## Quel a été le rendement du fonds?

Cette section vous indique le rendement annuel des parts de catégorie I (\$ US) du fonds au cours des 3 dernières années civiles, après déduction des frais. Les frais réduisent le rendement du fonds.

### RENDEMENTS ANNUELS

Ce graphique indique le rendement des parts de catégorie I (\$ US) du fonds chacune des 3 dernières années civiles. La valeur du fonds a diminué pendant 1 de ces 3 années. Les rendements indiqués et leur variation annuelle peuvent vous aider à évaluer les risques antérieurs associés à ce fonds mais ils ne vous indiquent pas quel sera son rendement futur.



### MEILLEUR ET PIRE RENDEMENTS SUR 3 MOIS

Ce tableau indique le meilleur et le pire rendement des parts de catégorie I (\$ US) sur 3 mois au cours des 3 dernières années. Ces rendements pourraient augmenter ou diminuer. Tenez compte de la perte que vous seriez en mesure d'assumer sur une courte période.

	Rendement	3 mois terminés	Si vous aviez investi 1 000 \$ au début de cette période
<b>Meilleur rendement</b>	11,5 %	31 janvier 2021	vosre placement augmenterait à 1 115 \$.
<b>Pire rendement</b>	-5,9 %	30 juin 2022	vosre placement chuterait à 941 \$.

### RENDEMENT MOYEN

Une personne qui aurait investi 1 000 \$ dans des parts de catégorie I (\$ US) depuis la création posséderait maintenant un placement de 1 179 \$, ce qui correspond à un rendement annuel composé de 4,4 %.

### À qui le fonds est-il destiné?

Le fonds convient aux épargnants qui cherchent à maximiser le potentiel de croissance à long-terme de leur capital. Les épargnants qui investissent dans ce fonds devraient avoir un horizon de placement à long terme et un degré de tolérance au risque faible à moyen. Ce fonds ne convient pas aux personnes dont l'horizon de placement est à court ou à moyen terme.

### Un mot sur la fiscalité

En règle générale, vous payez des impôts sur votre quote-part des bénéfices du fonds et sur les gains que vous réalisez lorsque vous encaissez votre placement. L'impôt payé dépend des règles fiscales et de votre taux d'imposition, et varie selon que le fonds est détenu ou non dans un régime enregistré, tel qu'un REER ou un CELI.

N'oubliez pas que si vous détenez votre Fonds dans un compte non enregistré, les distributions du Fonds sont incluses dans votre revenu imposable, qu'elles soient versées en espèces ou réinvesties.

## Combien cela coûte-t-il?

Les tableaux qui suivent présentent les frais que vous pourriez avoir à payer pour acheter, posséder et vendre des parts de catégorie I (\$ US) du fonds. Les frais (y compris les commissions) peuvent varier d'une catégorie et d'un fonds à l'autre. Des commissions élevées peuvent inciter les représentants à recommander un placement plutôt qu'un autre. Informez-vous sur les fonds et les placements plus économiques qui pourraient vous convenir.

### 1. FRAIS D'ACQUISITION

Il n'y a pas de frais d'acquisition pour les parts de catégorie I (\$ US) du fonds.

### 2. FRAIS DU FONDS

Vous ne payez pas ces frais directement. Ils ont cependant des conséquences pour vous, car ils réduisent le rendement du Fonds. Au 31 décembre 2022, les frais de la catégorie I (\$ US) correspondaient à 1,07 % de la valeur de cette catégorie. Cela équivaut à 10,70 \$ pour chaque tranche de 1 000 \$ investie.

	<b>Taux annuel (en % de la valeur de la catégorie)</b>
<b>Ratio des frais de gestion (RFG)</b>	1,04 %
Il s'agit du total des frais de gestion (qui comprennent, le cas échéant, la commission de suivi), et des frais d'exploitation du fonds.	
<b>Ratio des frais d'opérations (RFO)</b>	0,03 %
Il s'agit des frais d'opérations du fonds pour cette catégorie.	
<b>Frais du fonds</b>	1,07 %

#### Renseignements sur la commission de suivi

Aucune commission de suivi ne s'applique aux parts de catégorie I (\$ US) du fonds.

### 3. AUTRES FRAIS

Il est possible que vous ayez à payer d'autres frais pour acheter, détenir, vendre ou échanger des parts du fonds.

<b>Frais</b>	<b>Ce que vous payez</b>
<b>Frais de négociation à court terme</b>	Vous pourriez avoir à déboursier jusqu'à 2,00 % de la valeur des parts vendues ou échangées dans les 30 jours suivant l'achat. Ces frais sont versés au fonds.
<b>Frais de substitution</b>	La société de votre représentant peut vous faire payer jusqu'à 2,00 % de la valeur des parts échangées contre des parts provenant d'une autre catégorie du fonds ou d'un autre fonds géré par Pender.
<b>Frais relatifs à un compte avec commission</b>	Vous pourriez avoir à déboursier des frais relatifs à un compte avec commission, lesquels sont négociés entre vous et votre représentant et payés directement à la société de votre représentant. Les investisseurs qui achètent des parts provenant de cette catégorie du fonds participent généralement à un programme de services à la commission admissible auprès de la société de leur représentant.

## Et si je change d'idée?

En vertu des lois sur les valeurs mobilières de certaines provinces et de certains territoires, vous avez le droit:

- de résoudre un contrat de souscription de parts d'un fonds dans les deux jours ouvrables suivant la réception du prospectus simplifié ou de l'aperçu du fonds; ou
- d'annuler votre souscription dans les 48 heures suivant la réception de sa confirmation.

Dans certains provinces et certains territoires, vous avez également le droit de demander la nullité d'une souscription ou de poursuivre en dommages-intérêts si le prospectus simplifié, la notice annuelle, l'aperçu du fonds ou les états financiers contiennent de l'information fautive ou trompeuse. Vous devez agir dans les délais prescrits par la loi sur les valeurs mobilières de votre province ou territoire.

Pour de plus amples renseignements, reportez-vous à la loi sur les valeurs mobilières de votre province ou territoire ou consultez un avocat.

## Renseignements

Pour obtenir un exemplaire du prospectus simplifié et d'autres documents d'information du fonds, communiquez avec Pender ou votre représentant. Ces documents et l'aperçu du fonds constituent les documents légaux du fonds, sur notre site Web, [www.penderfund.com](http://www.penderfund.com), ou sur le site Web de SEDAR à l'adresse [www.sedar.com](http://www.sedar.com).

Gestion de capital PenderFund Itée  
1066, rue Hastings Ouest, bureau 1830  
Vancouver (C.-B.) V6E 3X2  
Service à la clientèle sans frais: 1-866-377-4743  
Télé: 604-563-3199  
Courriel: [info@penderfund.com](mailto:info@penderfund.com)  
[www.penderfund.com](http://www.penderfund.com)

Pour en apprendre davantage sur les placements dans les fonds, consultez la brochure intitulée **Comprendre les organismes de placement collectif**, accessible sur le site Web des Autorités canadiennes en valeurs mobilières à l'adresse [www.autorites-valeurs-mobilieres.ca](http://www.autorites-valeurs-mobilieres.ca).



Le présent document renferme des renseignements essentiels sur le Fonds d'obligations de sociétés Pender que vous devriez connaître. Vous trouverez plus de détails dans le prospectus simplifié du fonds. Pour en obtenir un exemplaire, faites-en la demande à votre représentant ou communiquez avec Gestion de capital PenderFund Itée (Pender) en composant le 1-866-377-4743, ou en envoyant un courriel à info@penderfund.com, ou en consultant le site www.penderfund.com.

**Avant d'investir dans un fonds, évaluez s'il cadre avec vos autres investissements et respecte votre tolérance au risque.**

#### Bref aperçu

<b>Code du fonds:</b>	PGF571	<b>Gestionnaire du fonds:</b>	Gestion de capital PenderFund Itée
<b>Date de création de la catégorie:</b>	26 juin 2019	<b>Gestionnaire(s) de portefeuille:</b>	Geoff Castle, Gestion de capital PenderFund Itée
<b>Valeur totale du fonds au 30 avril 2023 :</b>	1,5 milliards \$	<b>Co-gestionnaire(s) de portefeuille :</b>	Emily Wheeler, CFA, Gestion de capital PenderFund Itée
<b>Ratio des frais de gestion (RFG):</b>	0,74 %	<b>Gestionnaire(s) de portefeuille associée :</b>	Parul Garg, Gestion de capital PenderFund Itée
		<b>Distributions:</b>	Revenu net mensuellement, gains en capital net annuellement. Automatiquement réinvesties dans des parts additionnelles ; en espèces sur demande.
		<b>Placement minimal:</b>	Placement initial 5 000 000 \$, Placements supplémentaires 100 \$

#### Dans quoi le fonds investit-il?

Le fonds investit principalement dans des titres à revenu fixe de catégorie investissement ou non émis par des sociétés nordaméricaines. Toutefois, le fonds peut également investir dans des actions lorsque le conseiller en valeurs estime que le ratio risque/rendement est avantageux pour l'épargnant.

Les graphiques ci-dessous donnent un aperçu des placements détenus par le fonds au 30 avril 2023. Les placements changeront au fil du temps.

#### Dix principaux placements - (30 avril 2023)

1. Verisign, Inc., 4.750%, 15-Jul-27	2,4 %
2. Government of Canada, 4.250%, RRB, 01-Dec-26	2,1 %
3. Pepsico, Inc., 2.150%, 06-May-24	2,0 %
4. W&T Offshore, Inc., 11.750%, 01-Feb-26	1,6 %
5. McDonald's Corporation, 3.125%, 04-Mar-25	1,6 %
6. Varex Imaging Corporation, 7.875%, 15-Oct-27	1,5 %
7. US Treasury, 1.75%, 15-Jan-28	1,5 %
8. Great Lakes Dredge & Dock Corporation, 5.25%, 01-Jun-29	1,5 %
9. Science Applications International Corporation, 4.875%, 01-Apr-28	1,5 %
10. Tronox Incorporated, 4.625%, 15-Mar-29	1,4 %
<b>Pourcentage total des dix principaux placements</b>	<b>17,1 %</b>
<b>Nombre total de placements</b>	<b>188</b>

#### Répartition des placements - (30 avril 2023)

Énergie	13,3 %
Soins de santé	12,3 %
Produits industriels	11,3 %
Produits de consommation discrétionnaire	8,9 %
Obligations d'État	8,7 %
Technologies de l'information	7,6 %
Matières	7,4 %
Services de communication	6,7 %
Produits de consommation courante	6,1 %
Services financiers	6,0 %
Fonds à capital fixe	3,1 %
Services publics	3,0 %
Assurances	2,0 %
Trésorerie	1,7 %
Banques	1,4 %
Immobilier	0,5 %

### Quels sont les risques associés à ce fonds?

La valeur du Fonds peut augmenter ou diminuer. Vous pourriez perdre de l'argent.

Une façon d'évaluer les risques associés à un fonds est de regarder les variations de son rendement, ce qui s'appelle la « volatilité ».

En général, le rendement des fonds très volatils varie beaucoup. Ces fonds peuvent perdre de l'argent mais aussi avoir un rendement élevé. Le rendement des fonds peu volatils varie moins et est généralement plus faible. Ces fonds risquent moins de perdre de l'argent.

### Niveau de risque

Pender estime que la volatilité de la catégorie N (\$ US) de ce Fonds est faible à moyen.

Ce niveau est établi d'après la variation du rendement du fonds d'une année à l'autre. Il n'indique pas la volatilité future du fonds et peut changer avec le temps. Un fonds dont le niveau de risque est faible peut quand même perdre de l'argent.

Faible

Faible à  
moyen

Moyen

Moyen à  
élevé

Élevé

Pour de plus amples renseignements au sujet du niveau de risque et des risques particuliers pouvant avoir une incidence sur le rendement du Fonds, voir la rubrique portant sur les risques dans le prospectus simplifié du Fonds.

### Aucune garantie

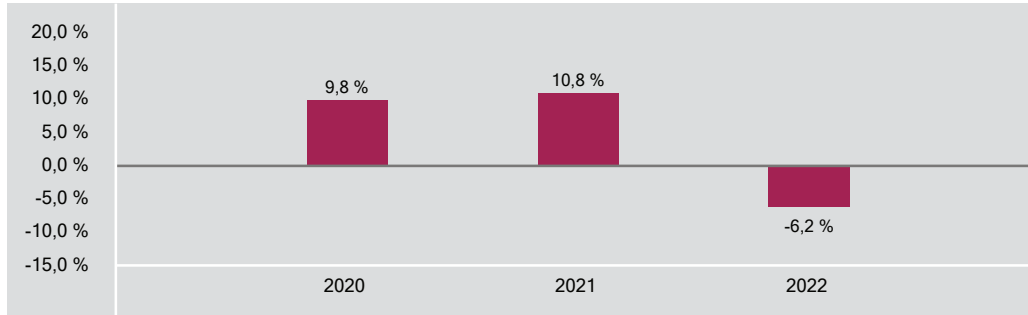
Comme la plupart des fonds, le fonds n'offre aucune garantie. Il est possible que vous ne puissiez pas récupérer l'argent que vous avez investi.

## Quel a été le rendement du fonds?

Cette section vous indique le rendement annuel des parts de catégorie N (\$ US) du fonds au cours des 3 dernières années civiles, après déduction des frais. Les frais réduisent le rendement du fonds.

### RENDEMENTS ANNUELS

Ce graphique indique le rendement des parts de catégorie N (\$ US) du fonds chacune des 3 dernières années civiles. La valeur du fonds a diminué pendant 1 de ces 3 années. Les rendements indiqués et leur variation annuelle peuvent vous aider à évaluer les risques antérieurs associés à ce fonds mais ils ne vous indiquent pas quel sera son rendement futur.



### MEILLEUR ET PIRE RENDEMENTS SUR 3 MOIS

Ce tableau indique le meilleur et le pire rendement des parts de catégorie N (\$ US) sur 3 mois au cours des 3 dernières années. Ces rendements pourraient augmenter ou diminuer. Tenez compte de la perte que vous seriez en mesure d'assumer sur une courte période.

	Rendement	3 mois terminés	Si vous aviez investi 1 000 \$ au début de cette période
<b>Meilleur rendement</b>	11,6 %	31 janvier 2021	vosre placement augmenterait à 1 116 \$.
<b>Pire rendement</b>	-5,7 %	30 juin 2022	vosre placement chuterait à 943 \$.

### RENDEMENT MOYEN

Une personne qui aurait investi 1 000 \$ dans des parts de catégorie N (\$ US) depuis la création posséderait maintenant un placement de 1 188 \$, ce qui correspond à un rendement annuel composé de 4,6 %.

## À qui le fonds est-il destiné?

Le fonds convient aux épargnants qui cherchent à maximiser le potentiel de croissance à long-terme de leur capital. Les épargnants qui investissent dans ce fonds devraient avoir un horizon de placement à long terme et un degré de tolérance au risque faible à moyen. Ce fonds ne convient pas aux personnes dont l'horizon de placement est à court ou à moyen terme.

## Un mot sur la fiscalité

En règle générale, vous payez des impôts sur votre quote-part des bénéfices du fonds et sur les gains que vous réalisez lorsque vous encaissez votre placement. L'impôt payé dépend des règles fiscales et de votre taux d'imposition, et varie selon que le fonds est détenu ou non dans un régime enregistré, tel qu'un REER ou un CELI.

N'oubliez pas que si vous détenez votre Fonds dans un compte non enregistré, les distributions du Fonds sont incluses dans votre revenu imposable, qu'elles soient versées en espèces ou réinvesties.

## Combien cela coûte-t-il?

Les tableaux qui suivent présentent les frais que vous pourriez avoir à payer pour acheter, posséder et vendre des parts de catégorie N (\$ US) du fonds. Les frais (y compris les commissions) peuvent varier d'une catégorie et d'un fonds à l'autre. Des commissions élevées peuvent inciter les représentants à recommander un placement plutôt qu'un autre. Informez-vous sur les fonds et les placements plus économiques qui pourraient vous convenir.

### 1. FRAIS D'ACQUISITION

Il n'y a pas de frais d'acquisition pour les parts de catégorie N (\$ US) du fonds.

### 2. FRAIS DU FONDS

Vous ne payez pas ces frais directement. Ils ont cependant des conséquences pour vous, car ils réduisent le rendement du Fonds. Au 31 décembre 2022, les frais de la catégorie N (\$ US) correspondaient à 0,77 % de la valeur de cette catégorie. Cela équivaut à 7,70 \$ pour chaque tranche de 1 000 \$ investie.

	<b>Taux annuel (en % de la valeur de la catégorie)</b>
<b>Ratio des frais de gestion (RFG)</b>	0,74 %
Il s'agit du total des frais de gestion (qui comprennent, le cas échéant, la commission de suivi), et des frais d'exploitation du fonds.	
<b>Ratio des frais d'opérations (RFO)</b>	0,03 %
Il s'agit des frais d'opérations du fonds pour cette catégorie.	
<b>Frais du fonds</b>	0,77 %

#### Renseignements sur la commission de suivi

Aucune commission de suivi ne s'applique aux parts de catégorie N (\$ US) du fonds.

### 3. AUTRES FRAIS

Il est possible que vous ayez à payer d'autres frais pour acheter, détenir, vendre ou échanger des parts du fonds.

<b>Frais</b>	<b>Ce que vous payez</b>
<b>Frais de négociation à court terme</b>	Vous pourriez avoir à déboursier jusqu'à 2,00 % de la valeur des parts vendues ou échangées dans les 30 jours suivant l'achat. Ces frais sont versés au fonds.
<b>Frais de substitution</b>	La société de votre représentant peut vous faire payer jusqu'à 2,00 % de la valeur des parts échangées contre des parts provenant d'une autre catégorie du fonds ou d'un autre fonds géré par Pender.

## Et si je change d'idée?

En vertu des lois sur les valeurs mobilières de certaines provinces et de certains territoires, vous avez le droit:

- de résoudre un contrat de souscription de parts d'un fonds dans les deux jours ouvrables suivant la réception du prospectus simplifié ou de l'aperçu du fonds; ou
- d'annuler votre souscription dans les 48 heures suivant la réception de sa confirmation.

Dans certains provinces et certains territoires, vous avez également le droit de demander la nullité d'une souscription ou de poursuivre en dommages-intérêts si le prospectus simplifié, la notice annuelle, l'aperçu du fonds ou les états financiers contiennent de l'information fautive ou trompeuse. Vous devez agir dans les délais prescrits par la loi sur les valeurs mobilières de votre province ou territoire.

Pour de plus amples renseignements, reportez-vous à la loi sur les valeurs mobilières de votre province ou territoire ou consultez un avocat.

## Renseignements

Pour obtenir un exemplaire du prospectus simplifié et d'autres documents d'information du fonds, communiquez avec Pender ou votre représentant. Ces documents et l'aperçu du fonds constituent les documents légaux du fonds, sur notre site Web, [www.penderfund.com](http://www.penderfund.com), ou sur le site Web de SEDAR à l'adresse [www.sedar.com](http://www.sedar.com).

Gestion de capital PenderFund Itée  
1066, rue Hastings Ouest, bureau 1830  
Vancouver (C.-B.) V6E 3X2  
Service à la clientèle sans frais: 1-866-377-4743  
Télé: 604-563-3199  
Courriel: [info@penderfund.com](mailto:info@penderfund.com)  
[www.penderfund.com](http://www.penderfund.com)

Pour en apprendre davantage sur les placements dans les fonds, consultez la brochure intitulée **Comprendre les organismes de placement collectif**, accessible sur le site Web des Autorités canadiennes en valeurs mobilières à l'adresse [www.autorites-valeurs-mobilieres.ca](http://www.autorites-valeurs-mobilieres.ca).